

Anexos

USOS DO PARTICÍPIO PASSADO DUPLO NO PORTUGUÊS EUROPEU
CONTEMPORÂNEO: PADRÕES DE VARIAÇÃO NUMA AMOSTRA DE
POPULAÇÃO ESCOLAR

Dissertação de Doutoramento
2012

Carla Sofia da Silva Ferreira



UNIVERSIDADE DE COIMBRA

ANEXO 1: Tratamento do particípio passado duplo nas gramáticas e nos manuais escolares.....	4
ANEXO 2: Lista de verbos com particípio passado duplos	15
ANEXO 3: Tabela RL – Ocorrências das formas de particípio passado duplo nos quatro subcorpora.....	22
ANEXO 4: TABELA (J) JORNAL_RL: Ocorrências participiais no <i>subcorpus</i> Jornal_rl em tempos compostos voz ativa	29
ANEXO 5: TABELA (LT) LIVRO TÉCNICO_RL- Ocorrências participiais no <i>subcorpus</i> Livro Técnico_RL em tempos compostos voz ativa.....	31
ANEXO 6: Tabela (R) REVISTA_RL: Ocorrências participiais no <i>subcorpus</i> Revista_RL em tempos compostos voz ativa	33
ANEXO 7: Tabela (V) VARIA_RL: Ocorrências participiais no <i>subcorpus</i> Varia_rl em tempos compostos voz ativa	35
ANEXO 8A: inquérito aplicado à amostra.....	37
ANEXO 8B: inquérito aplicado à amostra.....	41
ANEXO 9: Resultados do inquérito agrupados por verbo	45
Anexo 10: Teste de McNemar: comparação entre as respostas dadas em verbos testados duas vezes.....	55
Anexo 11a: Teste Q de Cochran: comparação entre as respostas dadas em A, em B e em C.....	61
Anexo 11b: Teste de McNemar (cruzamento de 2 variáveis dependentes) – comparação entre as respostas dadas em verbos questionados quatro vezes.....	65
Anexo 12a: Subtotais por Ano de escolaridade	84
ANEXO 12b: SUBTOTAIS POR ANO DE ESCOLARIDADE.....	100
(Tabela resumo).....	100
ANEXO 13: Teste Qui-Quadrado – cruzamento de variáveis Independentes (Ano de escolaridade)	107
ANEXO 14a: Frequências e percentagens das 9 CATEGORIAS por Ano de Escolaridade	131
ANEXO 14b: Frequências e Percentagens das 9 categorias de resposta (totais).....	211
ANEXO 14c: 9 CATEGORIAS por cada Ano de escolaridade - Tabelas.....	242
ANEXO 15a: ocorrências válidas e nulas por anos de escolaridade.....	277

ANEXO 15b: DISTRIBUIÇÃO de OCORRÊNCIAS VÁLIDAS e de ocorrências NULAS Por ANOS de ESCOLARIDADE e por Grupos de questões (A, B e C).....	282
ANEXO 16: Gráficos com linhas de tendência para os verbos	286
ANEXO17: Frequências e percentagens das 9 Categorias – PROFESSORES de Língua Portuguesa.....	301

ANEXO 1: TRATAMENTO DO PARTICÍPIO PASSADO DUPLO NAS GRAMÁTICAS E NOS MANUAIS ESCOLARES

Ga – Amorim e Sousa, 2006

«. Particípio passado

O particípio passado é a forma em que se encontra um verbo principal nos tempos compostos (7) ou na passiva (8):

(7) Tinha **começado** a luta. (C.C. Branco, *Noites de Lamego*)

(8) Todos os dias faz anos que foram **inventadas** as palavras. (A. Negreiros, *Obras Completas*)

- pode desempenhar a função de um adjectivo, concordando em género e número com o nome que modifica:

(9) Mas as casas **edificadas** em redor, nos últimos anos, tinham tapado esse horizonte esplêndido. (E. Queirós, *Os Maias*)»

Ga – Amorim e Sousa, 2006: 173

«- alguns verbos apresentam duas formas de particípio passado (uma regular – com terminação em *-do* – e uma irregular), sendo por isso denominados *verbos abundantes*. De acordo com a gramática tradicional, utiliza-se a forma regular (fraca) com os verbos auxiliares *ter* ou *haver* e a irregular (forte) com os verbos *ser* ou *estar*:

(11) O veneno tinha matado os ratos.

(12) Os ratos foram mortos pelo veneno.»

Ga – Amorim e Sousa, 2006: 174

«Estudos recentes mostram, porém, que há uma diversidade de escolhas, pelo que esta regra não se aplica de igual modo a todos os verbos abundantes. Com efeito, alguns verbos tendem a perder a forma regular (abrido, salvado, aceitado, elegido, expulsado, etc.), enquanto outros tendem a perder a forma irregular (concluso, fixo, pego, liberto, etc.). Assim, a utilização da forma regular ou irregular depende essencialmente de factores lexicais (variando de verbo para verbo) e não de factores sintácticos (Cf. Villalva, 2004).»

Ga – Amorim e Sousa, 2006: 174, em nota

Gb – Azeredo, Pinto e Lopes, 2007

«O particípio

Já estudámos que o **particípio passado** entra na formação dos tempos compostos com os auxiliares **ter** ou **haver**. O particípio é também utilizado na voz passiva com o auxiliar **ser**. (...)

Há verbos com duas formas de particípio: a **fraca** (regular) e a **forte** (irregular), com utilização diferente.

Repara nos exemplos:

① *Nos dias frios, temos **acendido** a lareira da sala.*

② *A lareira é **acesa** sempre que está frio.*

③ ***Acesa** a lareira, sentámo-nos a conversar.*

- em ①, temos a **forma fraca** do particípio do verbo **acender** (*acendido*), usada nos tempos compostos da voz activa (com os auxiliares **ter** e **haver**);
- em ②, a **forma forte** do particípio (*acesa*), utilizada de preferência na voz passiva (com o auxiliar **ser**) ou ainda junto do verbo **estar**;
- em ③, a mesma **forma forte** usada na frase/ oração subordinada adverbial não finita participial.

Em alguns casos utiliza-se com mais frequência a forma forte do que a fraca, mesmo nos tempos compostos da voz activa: **ganho, gasto, junto, limpo, pago, salvo...**

Ele tem gasto muito dinheiro.»

Gb – Azeredo, Pinto e Lopes, 2007: 222

«Exemplos mais correntes de verbos com duas formas de particípio»: *acender, afligir, cegar, completar, corrigir, dispersar, eleger, entregar, expressar, extinguir, fartar, imprimir, inquietar, juntar, limpar, matar, morrer, murchar, perverter, prender, restringir, secar, sujeitar, suspeitar, suspender, tingir, vagar.*

Gb – Azeredo, Pinto e Lopes, 2007: 223

«6.4.3 Verbos abundantes»

«Quando um verbo possui mais do que uma forma para o mesmo valor de flexão diz-se que é um **verbo abundante**. Em português isso acontece no caso do

particípio passado em que, como vimos, pode existir uma **forma fraca** (regular) e uma **forma forte** (irregular):

*O carteiro tem **entregado** as cartas mais cedo.*

*As cartas são **entregues** pelo carteiro.»*

Gb – Azeredo, Pinto e Lopes, 2007: 232

«6.5.3 Verbos auxiliares»

«**Verbos auxiliares de tempos compostos – ter e haver** (este último é actualmente pouco usado), seguidos do **particípio passado** do verbo principal ou do verbo copulativo, formam com ele um tempo composto:

*A mãe **tinha cortado** a fatia de pão.*

*Ela **tem estado** atenta à alimentação da filha.*

Estes verbos obrigam a que a negação surja antes do verbo auxiliar:

*A mãe não **tinha cortado** a fatia de pão.*

*Ela não **tem estado** atenta à alimentação da filha.*

No caso de haver um pronome pessoal átono, este surge ligado ao verbo auxiliar:

*A mãe **tinha-a** cortado.»*

Gb – Azeredo, Pinto e Lopes, 2007: 237

Gd – Estrela et alii, 2006

«Há verbos que apresentam particípios duplos: uma forma **regular** em *-ado* ou *-ido*, geralmente utilizada na formação dos tempos compostos com os auxiliares *ter* e *haver*; uma forma **irregular**, mais curta, habitualmente utilizada com os auxiliares *ser* e *estar*.

Ex.^o: **Tens aceitado** os meus favores. No entanto, não **sou aceite** pela tua família.»

Gd – Estrela et alii, 2006: 80

Lista com 54 verbos: *absorver, aceitar, acender, afligir, assentar, benzer, cativar, cegar, completar, convencer, corrigir, cultivar, descalçar, dirigir, dissolver, distinguir, eleger, emergir, entregar, envolver, enxugar, escurecer, expressar, exprimir, expulsar, extinguir, frigir, ganhar, gastar, imergir, imprimir, incorrer, inquietar, inserir, isentar, juntar, libertar, limpar, manifestar, matar, morrer, nascer, ocultar, omitir, pagar, prender, romper, salvar, secar, soltar, submergir, suspender, tingir, vagar.*

Gd – Estrela et alii, 2006: 80-81

«Observações:

«1. **Morto** é particípio passado de morrer, mas estende-se a *matar* na voz passiva.

2. Os verbos *apresentar*, *empregar* e *encarregar* têm apenas os particípios regulares **apresentado**, **empregado** e **encarregado**; no entanto, são por vezes substituídos pelas formas “presente”, “empregue” e “encarregue”, cujo emprego não se recomenda.

3. **Imprimir**, com o significado de “gravar” [sic: sem vírgula] tem duplo particípio:

*Ele terá **imprimido** flores naquele tecido.*

*As flores que foram **impressas** no tecido não estão muito nítidas.*

Imprimir com o sentido de “incutir”, “infundir”, “introduzir” tem apenas o particípio em *-ido*:

*O ritmo, que foi **imprimido** à corrida pelo pelotão da frente, tornou a prova emocionante.»*

Gd – Estrela *et alii*, 2006: 82

Ge – Fernandes, 2005

«Verbos com dois particípios»

Lista com 61 verbos: *aceitar, acender, afectar, afeiçoar, assentar, atender, benzer, cativar, completar, concluir, convencer, corrigir, descalçar, eleger, emergir, entregar, envolver, enxugar, expressar, exprimir, expulsar, extinguir, fartar, findar, fixar, frigir, ganhar, gastar, imergir, imprimir, incluir, incorrer, infectar, inquietar, inserir, inverter, isentar, juntar, libertar, limpar, manifestar, matar, morrer, murchar, nascer, ocultar, omitir, oprimir, pagar, prender, romper, salvar, secar, segurar, situar, soltar, submergir, sujeitar, suspender, tingir, vagar.*

No fim desta lista surgem reticências.

Ge – Fernandes, 2005: 140

«Notas:

- Com alguns verbos só se usam os particípios regulares; enquanto outros só têm particípios irregulares: *abrir/ aberto; cobrir/coberto; dizer/ dito; escrever/ escrito; fazer/ feito; pôr/ posto; ver/ visto; vir/ vindo...*

- Alguns dos verbos listados são mais frequentemente usados com as formas regulares, enquanto outros o são com as formas irregulares. Será também determinante a construção sintáctica da frase, os verbos auxiliares utilizados, etc.

- Com os verbos copulativos que respondem ao advérbio interrogativo “como?” (de que modo?) – *estar, ficar, andar, ir, vir* –, utilizam-se geralmente apenas as formas irregulares do particípio, como adjectivo, com a função de Predicativo do sujeito – e não como Complemento circunstancial de modo (adjunto adverbial) ou Atributo dum nome (adjunto adnominal).»

Ge – Fernandes, 2005: 141

Gf – Nunes, Oliveira e Sardinha, 2002

Formas nominais: «o particípio, equivalente a um adjectivo, com flexão de género e de número. Expressa o resultado da acção.» «*Passados* alguns instantes, saíram em silêncio»

Gf – Nunes, Oliveira e Sardinha, 2002: 113

«Particípios duplos»

«Alguns verbos possuem duas (ou mais) formas equivalentes de particípio, sendo uma regular e outra irregular.

Na maioria dos casos, o particípio regular usa-se com os auxiliares *ter* ou *haver*; o particípio irregular usa-se junto dos verbos *ser* ou *estar*:

O rapaz já *tinha entregado* os livros.

Os livros *foram entregues*.

Usam-se, todavia, frequentemente nos tempos compostos da voz activa, alguns particípios irregulares: *coberto, eleito, ganho, gasto, limpo, pago*, etc.» (*)

Gf – Nunes, Oliveira e Sardinha, 2002: 153

Lista sem título, integrada no subcapítulo «Particípios duplos» (Nunes, Oliveira e Sardinha, 2002: 153-155): contém os verbos *cobrir (coberto), eleger (eleito), escrever (escrito), isentar (isento) e pagar (pago)*, para os quais só apresentam a forma **irregular**¹.

Os restantes **60** verbos são: *aceitar, acender, afeiçoar, afligir, agradecer, assentar, atender, cativar, cegar, completar, concluir, convencer, corromper, descalçar, dispersar, entregar, envolver, enxugar, erigir, expelir, expressar, exprimir*,

¹ Cf estes com a lista citada acima (*).

expulsar, extinguir, fartar, findar, frigir, ganhar, gastar, imprimir, incluir, infectar, inquietar, inserir, juntar, libertar, limpar, manifestar, matar, morrer, murchar, nascer, ocultar, omitir, oprimir, perverter, prender, repelir, revolver, romper, salvar, secar, segurar, soltar, submergir, submeter, sujeitar, suspeitar, suspender, tingir.

Gf – Nunes, Oliveira e Sardinha, 2002: 154-155

Gg – Pinto, Lopes e Nascimento, 2006

«1.9. Particípios com duas formas

Vários verbos possuem **duas formas de particípio**, uma **regular** e outra **irregular**: a forma regular resulta da formação/ evolução da língua. A forma irregular foi importada directamente do latim (ou é uma simples contracção da forma regular).

Quando ambas as formas se utilizam na conjugação do verbo, emprega-se, geralmente, a regular com os auxiliares **ter** e **haver**, e a irregular com os verbos **ser** e **estar**:

O João **tem acendido** a lareira todos os dias.

A luz **está acesa** desde manhã.

Mas há numerosas excepções a esta regra. Nalguns verbos, a forma irregular (como: *coberto, escrito, ganho, gasto, pago*) ocorre também com os verbos **ter** e **haver**:

Tenho escrito muitas cartas.»

Gg – Pinto, Lopes e Nascimento, 2006: 298

Lista com 76 verbos²: *abstrair, aceitar, acender, afeiçoar, afligir, agradecer, assentar, atender, benzer, cativar, cegar, cobrir, completar, concluir, confundir, convencer, corromper, defender, descalçar, dispersar, eleger, encarregar, entregar, envolver, enxugar, erigir, expressar, exprimir, expulsar, extinguir, fartar, findar, fixar, frigir, ganhar, gastar, imprimir, incluir, infectar, inquietar, inserir, isentar, juntar, libertar, limpar, manifestar, matar, morrer, murchar, nascer, ocultar, omitir, oprimir, pagar,*

² Apesar do título do capítulo em que se encontra esta lista ser «Particípios com duas formas», na verdade dela constam sete verbos para os quais os autores apresentam apenas a forma irregular: *abrir (aberto), dizer (dito), escrever (escrito), fazer (feito), pôr (posto), ver (visto), vir (vindo)*.

perverter, prender, pretender, repelir, restringir, revolver, romper, salvar, secar, segurar, situar, soltar, submergir, submeter, sujeitar, surgir, surpreender, suspeitar, suspender, tingir, torcer, vagar.

Gg – Pinto, Lopes e Nascimento, 2006: 298-299

Gh – Pinto, 1998

«1.9. Particípios com duas formas

Há bastantes verbos que possuem duas formas de particípio, uma regular e outra irregular: a regular formou-se dentro da própria língua e a irregular veio directamente do latim ou é uma simples contracção da forma regular.

Quando ambas as formas se utilizam na conjugação do verbo, geralmente emprega-se a regular com os auxiliares **ter** e **haver**, e a irregular com os verbos **ser** e **estar**:

O João **tem acendido** a luz, mal chega a casa.

A luz **está acesa** desde manhã.

Mas há numerosas excepções a esta regra. Nalguns verbos, a forma irregular usa-se também com os verbos **ter** e **haver**:

coberto, escrito, ganho, gasto, pago»

Gh – Pinto, 1998: 289

Lista com 76 verbos – *vide* Gg.

Gh – Pinto, 1998: 289-290

Gi – Bergström e Reis, 1955

«Particípios duplos

Há muito verbos que têm particípio duplo – um *regular* e outro *irregular*. Assim, o verbo **aceitar**:

Particípio regular: *aceitado*.

Particípio irregular: *aceito*.

Se o particípio qualifica um substantivo, também se chama *adjectivo verbal*: as lições **aceitas**.

REGRA: A forma regular emprega-se geralmente nos tempos compostos da voz activa: *tinha aceitado as lições*; a forma irregular emprega-se quase sempre na voz passiva: *as lições foram aceitas.*»

Gi – Bergström e Reis, 1955: 139

Lista com 46 «verbos de particípio duplo»: *aceitar, acender, afeiçoar, assentar, atender, cativar, concluir, convencer, descalçar, eleger, entregar, enxugar, envolver, expressar, expulsar, fartar, findar, fixar, ganhar, gastar, imprimir, incluir, infectar, inquietar, inserir, inverter, juntar, libertar, limpar, manifestar, matar, murchar, nascer, ocultar, omitir, oprimir, pagar, prender, romper, salvar, secar, segurar, soltar, sujeitar, suspender e tingir.*

Gi – Bergström e Reis, 1955: 139-140

M1 – Oliveira, 2007

«Reparaste que existem tempos verbais simples e compostos.

Os tempos compostos formam-se com:

* os verbos auxiliares *ter* ou *haver* + particípio passado → Forma regular

* os verbos auxiliares *ser* ou *estar* + particípio passado → Forma irregular

(v. lista de particípio com duas formas)»

Segue-se uma lista de 76 verbos com «particípios com duas formas» citada de uma gramática (Pinto, 2002 – cf. Gg e Gh).

M1 – Oliveira, 2007: 220

M2 – Oliveira e Mouta, 2007

«1. Tempos compostos

Os tempos compostos formam-se com:

* os verbos auxiliares **ter** ou **haver** + particípio passado → Forma regular

(Ex.: Ele tinha agradecido)

* os verbos auxiliares **ser** ou **estar** + particípio passado → Forma irregular

(Ex.: Ele está agradecido)»

M2 – Oliveira e Mouta, 2007: 120

M3a – Palma e Paixão, 2006a

«Há verbos que têm particípio passado duplo. Geralmente, a forma regular do particípio passado emprega-se na formação dos tempos compostos acompanhada dos verbos auxiliares *ter* e *haver*. Há ainda alguns verbos que possuem apenas a forma irregular do particípio passado.

Verbos com particípio passado regular e irregular		
Infinitivo	Particípio regular	Particípio irregular
aceitar	aceitado	aceite
acender	acendido	aceso
eleger	elegido	eleito
entregar	entregado	entregue
envolver	envolvido	envolto
expulsar	expulsado	expulso
extinguir	extinguido	extinto
imprimir	imprimido	impresso
matar	matado	Morto
prender	prendido	preso
secar	secado	seco
soltar	soltado	solto

Verbos apenas com particípio passado irregular	
Infinitivo	Particípio irregular
dizer	dito
escrever	escrito
fazer	feito
ver	visto
pôr	posto
abrir	aberto
vir	vindo

»

M3a – Palma e Paixão, 2006a: 79

M4b – Pinto e Baptista, 2008b

Formação dos tempos compostos: «verbos auxiliar “ter” seguido do particípio passado do verbo principal»

M4b – Pinto e Baptista, 2008b: 27

«Verbos com duas formas de particípio passado

. Alguns verbos, designados como abundantes, apresentam duas formas de particípio passado: uma **forma forte** (irregular) e uma **forma fraca**»

Quadro com 12 verbos: *aceitar, entregar, fixar, ganhar, gastar, juntar, libertar, limpar, matar, pagar, salvar, soltar*.

«**Nota:** A forma **fraca** do particípio usa-se normalmente nos **tempos compostos** (auxiliar *ter*). A forma **forte** usa-se mais frequentemente com os verbos auxiliares *ser* ou *estar*.

Ex.: Tenho gastado muito dinheiro/ O dinheiro foi gasto em coisas úteis

Tenho limpado a sala todos os dias / O meu quarto já está limpo»

M4b – Pinto e Baptista, 2008b: 28

M5b – Pinto e Baptista, 2006b

Contém apenas uma lista com 12 verbos abundantes: *aceitar, entregar, fixar, ganhar, gastar, juntar, libertar, limpar, matar, pagar, salvar, soltar*.

M6a – Ribeiro e Ribeiro, 2003

«Particípios – duas formas

1. Há muitos verbos com duas formas de particípio:

- uma forma regular
- uma forma irregular

2. Quando ambas as formas se utilizam na conjugação do verbo, geralmente emprega-se a regular com os verbos *ter* e *haver* e a irregular com os verbos *ser* e *estar*:

O empregado **tem entregado** todas as encomendas.

As encomendas **foram entregues** de manhã.

Mas: nalguns verbos, a forma irregular usa-se também com os verbos *ter* e *haver*: *coberto, escrito, ganho, gasto, pago.*»

M6a – Ribeiro e Ribeiro, 2003: 117

Lista com 15 verbos: *aceitar, acender, eleger, entregar, expressar, exprimir, expulsar, frigir, imprimir, matar, morrer, omitir, prender, salvar, submergir*.

M6a – Ribeiro e Ribeiro, 2003: 118

M6b – Ribeiro e Ribeiro, 2003b

Exercício: «**Completa com a forma conveniente do particípio passado dos verbos entre parênteses.**» – com pares de frases em que numa se usa a forma regular e noutra a forma irregular do mesmo verbo.

M6b – Ribeiro e Ribeiro, 2003: 22

M7b – Silva, Fontes e Castro, 2003b

Ficha gramatical nº5: «Particípios verbais irregulares»: «muitos verbos apresentam duas formas de particípio: uma **regular**, que se formou dentro da própria língua, e outra **irregular**, que proveio directamente do latim. É o caso dos verbos **prender e empregar**»

M7b – Silva, Fontes e Castro, 2003b: 14

Exercício 2:

«Completa o quadro que se segue com as formas verbais que faltam:

Verbo	Particípio	Particípio
aceitar	aceitado	
agradecer		grato
cobrir		
dizer	cobrido ³	
eleger		
encarregar	elegido	
escrever	encarregado	
expressar		expresso
ganhar		
imprimir	ganhado	impresso
limpar		
pagar	limpado	
secar		
surgir	secado	
torcer		
ver		
vir		

»

M7b – Silva, Fontes e Castro, 2003b: 15

³ Como se pode verificar, em várias linhas deste quadro há um engano que consiste no desencontro de linhas entre os Infinitivos dos verbos indicados na primeira coluna e as correspondentes formas de particípio, tanto regular, como irregular. Reproduzimos *exatamente* o quadro *original* de Silva, Fontes e Castro (2003b: 15). Estes lapsos afetam os verbos *dizer e cobrir; encarregar, eleger e escrever; imprimir e ganhar; pagar e limpar; surgir e secar*.

ANEXO 2: LISTA DE VERBOS COM PARTICÍPIO PASSADO DUPLOS

Infinitivo	Forma participial regular	Forma participial irregular	Gramáticas/ manuais em que se identificam os verbos elencados como abundantes
Abrir	abrido	aberto	Ga ⁴ ;
Absorver	absorvido	absorto	Gd;
Abstrair	abstraido	abstracto	Gg; Gh; M1;
Aceitar	aceitado	aceite/ aceito	A; B; Ga; Gd; Ge; Gf; Gg; Gh; Gi; M1; M3; M4; M5; M6;
Acender	acendido	aceso	A; Ga; Gb; Gd; Ge; Gf; Gg; Gh; Gi; M1; M3; M6;
Afectar	afectado	afecto	Ge;
Afeiçoar	afeiçoado	afecto	Ge; Gf; Gg; Gh; Gi; M1;
Afligir	afligido	aflito	Gb; Gd; Gf; Gg; Gh; M1;
Agradecer	agradecido	grato	Gf; Gg; Gh; M1;
Assentar	assentado	assente	Ga; Gd; Ge; Gf; Gg; Gh; Gi; M1;
Atender	atendido	atento	Ge; Gf; Gg; Gh; Gi; M1;
Benzer	benzido	bento	A; Gd; Ge; Gg; Gh; M1;
Cativar	cativado	cativo/ capto	Gd; Ge; Gf; Gg; Gh; Gi; M1;
Cegar	cegado	cego	Gb; Gd; Gf; Gg; Gh; M1;
Cobrir	cobrido	coberto	Gg; Gh; M1;
Completar	completado	completo	Gb; Gd; Ge; Gf; Gg; Gh; M1;
Concluir	concluído	concluso	Ge; Gf; Gg; Gh; Gi; M1;
Confundir	confundido	confuso	Gg; Gh; M1;
Convencer	convencido	convicto	Ga; Gd; Ge; Gf; Gg; Gh; Gi; M1;
Corrigir	corrigido	correcto	Gb; Gd; Ge;
Corromper	corrompido	corrupto	Gf; Gg; Gh; M1;
Cultivar	cultivado	culto	Gd;
Defender	defendido	defeso	Gg; Gh; M1;
Descalçar	descalçado	descalço	Ga; Gd; Ge; Gf; Gg; Gh; Gi; M1;
Dirigir	dirigido	directo	Gd
Dispersar	dispersado	disperso	Gb; Gf; Gg; Gh; M1;
Dissolver	dissolvido	dissoluto	Gd;
Distinguir	distinguido	distinto	Gd;
Eleger	elegido	eleito	A; Ga; Gb; Gd; Ge; Gg; Gh; Gi; M1; M3; M6;
Emergir	emergido	emerso	A; Gd; Ge;
Empregar	empregado	empregue	Gd ⁵ ; M7;

⁴ No caso dos verbos *abrir* e *escrever*, como se explica em 2.3, não há a sua integração em listas de verbos abundantes em nenhum dos textos escolares; há apenas a sua referência como exceção à regra de distribuição sintática dos participios duplos, pressupondo, portanto, a sua dupla morfologia, facto este que justifica a sua inclusão na nossa lista. Assim, relativamente a estes dois verbos em particular, incluimos aqui as citações dos textos nos quais são referidos a propósito da dupla morfologia participial:

Abrir – «Estudos recentes mostram, porém, que há uma diversidade de escolhas, pelo que esta regra não se aplica de igual modo a todos os verbos abundantes. Com efeito, alguns verbos tendem a perder a forma regular (abrido, salvado, aceitado, elegido, expulsado, etc.), enquanto outros tendem a perder a forma irregular (concluso, fixo, pego, liberto, etc.)» (Ga – Amorim e Sousa, 2006: 174, em nota).

Escrever – «Mas há numerosas excepções a esta regra. Nalguns verbos, a forma irregular (como: *coberto, escrito, ganho, gasto, pago*) ocorre também com os verbos **ter** e **haver**: *Tenho escrito muitas cartas.*» (Gg – Pinto, Lopes e Nascimento, 2006: 298); *Vide* também Gh – Pinto, 1998: 289; «**Mas**: nalguns verbos, a forma irregular usa-se também com os verbos *ter* e *haver*: *coberto, escrito, ganho, gasto, pago.*» (M6a – Ribeiro e Ribeiro, 2003: 117).

ANEXO 2: Lista de verbos com participio passado duplos

Encarregar	encarregado	encarregue	Gg; Gh; M1;
Entregar	entregado	entregue	A; B; Ga; Gb; Gd; Ge; Gf; Gg; Gh; Gi; M1; M3; M4; M5; M6;
Envolver	envolvido	envolto	Ga; Gd; Ge; Gf; Gg; Gh; Gi; M1; M3;
Enxugar	enxugado	enxuto	A; Ga; Gd; Ge; Gf; Gg; Gh; Gi; M1;
Erigir	erigido	erecto	Gf; Gg; Gh; M1;
Escrever	escrevido	escrito	Gg; Gh; M6 ⁵ ;
Escurecer	escurecido	escuro	Gd;
Expelir	expelido	expulso	Gf;
Expressar	expressado	expresso	A; Ga; Gb; Gd; Ge; Gf; Gg; Gh; Gi; M1; M6;
Exprimir	exprimido	expresso	A; Gd; Ge; Gf; Gg; Gh; M1; M6;
Expulsar	expulsado	expulso	A; B; Gd; Ge; Gf; Gg; Gh; Gi; M1; M3; M6;
Extinguir	extinguido	extinto	A; Gb; Gd; Ge; Gf; Gg; Gh; M1; M3;
Fartar	fartado	farto	Ga; Gb; Ge; Gf; Gg; Gh; Gi; M1;
Findar	findado	findo	Ge; Gf; Gg; Gh; Gi; M1;
Fixar	fixado	fixo	Ge; Gg; Gh; Gi; M1; M4; M5;
Frigir	frigido	frito	A; Gd; Ge; Gf; Gg; Gh; M1; M6;
Ganhar	ganhado	ganho	Gd; Ge; Gf; Gg; Gh; Gi; M1; M4; M5;
Gastar	gastado	gasto	Ga; Gd; Ge; Gf; Gg; Gh; Gi; M1; M4; M5;
Imergir	imerso	imerso	A; Gd; Ge;
Imprimir	imprimido	impresso	A; Ga; Gb; Gd; Ge; Gf; Gg; Gh; Gi; M1; M3; M6;
Incluir	incluído	incluso	Ge; Gf; Gg; Gh; Gi; M1;
Incorrer	incorrido	incurso	A, Gd; Ge;
Infectar	infectado	infecto	Ge; Gf; Gg; Gh; Gi; M1;
Inquietar	inquietado	inquieto	Ga; Gb; Gd; Ge; Gf; Gg; Gh; Gi; M1;
Inserir	inserido	inserto	A; Gd; Ge; Gf; Gg; Gh; Gi; M1;
Inverter	invertido	inverso	Ge; Gi;
Isentar	isentado	isento	A; Gd; Ge; Gg; Gh; M1;
Juntar	juntado	junto	Ga; Gb; Gd; Ge; Gf; Gg; Gh; Gi; M1; M4; M5;
Libertar	libertado	liberto	Ga; Gd; Ge; Gf; Gg; Gh; Gi; M1; M4; M5;
Limpar	limpado	limpo	Gb; Gd; Ge; Gf; Gg; Gh; Gi; M1; M4; M5;
Manifestar	manifestado	manifesto	Gd; Ge; Gf; Gg; Gh; Gi; M1;
Matar	matado	morto	A; B; Ga; Gb; Gd; Ge; Gf; Gg; Gh; Gi; M1; M3; M4; M5; M6;
Morrer	morrido	morto	A; Gb; Gd; Ge; Gf; Gg; Gh; M1; M6;
Murchar	murchado	murcho	Ga; Gb; Ge; Gf; Gg; Gh; Gi; M1;
Nascer	nascido	nado	Gd; Ge; Gf; Gg; Gh; Gi; M1;
Ocultar	ocultado	oculto	Ga; Gd; Ge; Gf; Gg; Gh; Gi; M1;
Omitir	omitido	omisso	A; Gd; Ge; Gf; Gg; Gh; Gi; M1; M6;
Oprimir	oprimido	opresso	Ge; Gf; Gg; Gh; Gi; M1;
Pagar	pagado	pago	Gd; Ge; Gg; Gh; Gi; M1; M4; M5;
Perverter	pervertido	perverso	Gb; Gf; Gg; Gh; M1;

⁵ Para além da referência directa de *empregar*, como exemplo de verbo com dupla morfologia participial em M7b («muitos verbos apresentam duas formas de participio: uma **regular**, que se formou dentro da própria língua, e outra **irregular**, que proveio directamente do latim. É o caso dos verbos **prender** e **empregar**» – Silva, Fontes e Castro, 2003b: 14), em Gd surge a referência ao facto de este verbo apresentar usos participiais não apenas de uma forma regular, mas também irregular: «Os verbos *apresentar*, *empregar* e *encarregar* têm apenas os participios regulares **apresentado**, **empregado** e **encarregado**; no entanto, são por vezes substituídos pelas formas “presente”, “empregue” e “encarregue”, cujo emprego não se recomenda.» (Gd – Estrela *et alii*, 2006: 82). Vide 2.3 e Anexo 1.

ANEXO 2: Lista de verbos com participio passado duplos

Prender	prendido	preso	A; Ga; Gb; Gd; Ge; Gf; Gg; Gh; Gi; M1; M3; M6; M7;
Pretender	pretendido	pretenso	Gg; Gh; M1;
Repelir	repelido	repulso	Gf; Gg; Gh; M1;
Restringir	restringido	restrito	Gb; Gg; Gh; M1;
Revolver	revolvido	revolto	Gf; Gg; Gh; M1;
Romper	rompido	roto	A; Ga; Gd; Ge; Gf; Gg; Gh; Gi; M1;
Salvar	salvado	salvo	A; B; Ga; Gd; Ge; Gf; Gg; Gh; Gi; M1; M4; M5; M6;
Secar	secado	seco	Ga; Gb; Gd; Ge; Gf; Gg; Gh; Gi; M1; M3;
Segurar	segurado	seguro	Ga; Ge; Gf; Gg; Gh; Gi; M1;
Situar	situado	sito	Ge; Gg; Gh; M1;
Soltar	soltado	solto	A; B; Ga; Gd; Ge; Gf; Gg; Gh; Gi; M1; M3; M4; M5;
Submergir	submergido	submerso	A; Gd; Ge; Gf; Gg; Gh; M1; M6;
Submeter	submetido	submisso	Gf; Gg; Gh; M1;
Sujeitar	sujeitado	sujeito	Ga; Gb; Ge; Gf; Gg; Gh; Gi; M1;
Surgir	surgido	surto	Gg; Gh; M1;
Surpreender	surpreendido	surpreso	Gg; Gh; M1;
Suspeitar	suspeitado	suspeito	Gb; Gf; Gg; Gh; M1;
Suspender	suspendido	suspenso	A; Ga; Gb; Gd; Ge; Gf; Gg; Gh; Gi; M1;
Tingir	tingido	tinto	Gb; Gd; Ge; Gf; Gg; Gh; Gi; M1;
Torcer	torcido	torto	Gg; Gh; M1;
Vagar	vagado	vago	A; Gb; Gd; Ge; Gg; Gh; M1.

92

Índice breve das Gramáticas e Manuais:

Gramáticas de “referência”:

A: Cunha e Cintra (1995)

B: Mateus *et aliae* (1989)

Textos codificatórios e gramáticas escolares:

Ga: Amorim e Sousa (2006)

Gb: Azeredo, Pinto e Lopes (2007)

Gc: Dias *et aliae* (2002)

Gd: Estrela, Soares e Leitão (2006)

Ge: Fernandes (2005)

Gf: Nunes, Oliveira e Sardinha (2002)

Gg: Pinto *et alii* (2006)

Gh: Pinto (1998)

Outros (prontuário ortográfico)

Gi: Bergström e Reis (1955)

Manuais escolares com referência ao participio passado duplo:

M1: Oliveira (2007)

M2: Oliveira e Mouta (2007)

M3 (a): Palma e Paixão (2006a)

M4 (b): Pinto e Baptista (2008b)

M5 (b): Pinto e Baptista (2006b)

M6 (a): Ribeiro e Ribeiro (2003a)

M7 (b): Silva, Fontes e Castro (2003b)⁶

⁶ Nem todos os dados relativos a M7 foram registados na tabela acima porque, como se explica pormenorizadamente no capítulo 3.3, não fica claro se os autores consideraram todos os verbos que incluem num certo exercício verbos abundantes. Os verbos contemplados no exercício em causa são os

Índice das Gramáticas e Manuais:

Gramáticas de “referência”:

A: CUNHA, Celso e Luís F. Lindley CINTRA (1995¹¹) *Nova gramática do português contemporâneo*. Lisboa: Edições João Sá da Costa (© 1984).

B: MATEUS, Maria Helena Mira *et aliae* (1989²) *Gramática da língua portuguesa*. Lisboa: Caminho (1ª ed. 1983).

Gramáticas escolares:

Ga: AMORIM, Clara e Catarina SOUSA (2006) *Gramática da língua portuguesa – Terceiro ciclo do ensino básico e ensino secundário. De acordo com a Terminologia linguística para os ensinos básico e secundário (TLEBS)*. Porto: Areal Editores, p.173-174.

Gb: AZEREDO, M. Olga, M. Isabel FREITAS M. Pinto e Maria Carmo Azeredo LOPES (2007) *Da Comunicação à Expressão. Gramática Prática de Português. Língua Portuguesa. 3º Ciclo do Ensino Básico e Ensino Secundário*. Lisboa: Lisboa Editora.

Gc: DIAS, Ana Paula Cabrita, Fernanda MARTINS, Georgina PALMA, Manuela GÓIS e Manuela LAPA (2002) *Gramática escolar: língua portuguesa: 2º e 3º ciclos do ensino básico*. Cacém: Texto Editora (7ª ed.).

Gd: ESTRELA, Edite, Maria Almira SOARES e Maria José LEITÃO (2006) *Saber escrever Saber falar. Um guia completo para usar correctamente a língua portuguesa*. Lisboa: Publicações Dom Quixote (6ª edição), p. 80-81.

Ge: FERNANDES, Álvaro Garcia (2005) *Gramática da língua portuguesa, uma nova abordagem*. Porto: Edições Caixotim, p. 140-141.

Gf: NUNES, Carmen, M.ª Luísa OLIVEIRA e M.ª Leonor SARDINHA (2002) *Nova Gramática de Português*. Lisboa: Didáctica Editora (8ª ed.).

Gg: PINTO, José M. de Castro *et alii* (2006) *Gramática do português moderno (De acordo com a Terminologia Linguística para os Ensinos Básico e Secundário)*. Lisboa: Plátano, p. 298-299.

Gh: PINTO, José M. de Castro (1998) *Gramática de português. Ensino básico e secundário*. Lisboa: Plátano Editora (2ª edição), p. 289-290.

seguintes: *aceitar, agradecer, cobrir, dizer, eleger, encarregar, escrever, expressar, ganhar, imprimir, limpar, pagar, secar, surgir, torcer, ver e vir*. Vide também o Anexo 1.

Outros (prontuário ortográfico)

Gi: BERGSTRÖM, Magnus e Neves REIS (1955) *Prontuário ortográfico e guia da língua portuguesa*. Lisboa: Empresa Nacional de Publicidade, p. 139-140.

Manuais escolares com referência ao Participio Passado duplo:

M1: OLIVEIRA, Maria Luísa Rodrigues (2007) *Viver O Português 8*. Lisboa: Didáctica Editora (3ª ed.).

M2: OLIVEIRA, Maria Luísa Rodrigues e Margarida Gírio MOUTA (2007) *Naveg@r na Língua Portuguesa 7*. Lisboa: Didáctica Editora (2ª ed.).

M3a: PALMA, Constança e Sofia PAIXÃO (2006a) *Ponto e Vírgula 7. Língua portuguesa 7º ano*. Cacém: Texto Editora.

(M3b: PALMA, Constança e Sofia PAIXÃO (2006b) *Caderno de Actividades. Ponto e Vírgula 7. Língua portuguesa 7º ano*. Cacém: Texto Editora)

(M4a: PINTO, Elisa Costa e Vera Saraiva BAPTISTA (2008a) *Plural. Língua Portuguesa. 7.º Ano*. Lisboa: Lisboa Editora).

M4b: PINTO, Elisa Costa e Vera Saraiva BAPTISTA (2008b) *Caderno do Aluno. Plural. Língua Portuguesa. 7.º Ano*. Lisboa: Lisboa Editora (1ª ed.; 3ª reimpressão).

(M5a: PINTO, Elisa Costa e Vera Saraiva BAPTISTA (2006a) *Plural. Língua portuguesa, 8º ano/ Ensino básico*. Lisboa: Lisboa Editora)

M5b: PINTO, Elisa Costa e Vera Saraiva BAPTISTA (2006b) *Caderno do aluno. Plural. Língua portuguesa, 8º ano/ Ensino básico*. Lisboa: Lisboa Editora.

M6a: RIBEIRO, Maria Conceição e José Fernando RIBEIRO (2003) *Ponto por ponto. 8º ano. 3º ciclo do ensino básico*. Porto: Asa Editores.

(M6b: RIBEIRO, Maria Conceição e José Fernando RIBEIRO (2003b) *Caderno de Actividades. Ponto por ponto. 8º ano. 3º ciclo do ensino básico*. Porto: Asa Editores.)

(M7a: SILVA, Ana Maria, Maria José FONTES e Rogério de CASTRO (2003a) *Português em palavras. 8º ano, 3º ciclo do ensino básico*. Porto: Asa Editores.

M7b: SILVA, Ana Maria, Maria José FONTES e Rogério de CASTRO (2003b) *Caderno de trabalho. Português em palavras. 8º ano, 3º ciclo do ensino básico*. Porto: Asa Editores.

Manuais escolares sem referência ao Participio Passado duplo:

- M8: BASTO, Adriano e Manuela Salvador CUNHA (2003) *Vozes em Língua portuguesa. 8º ano. Obras integrais e guiões de leitura*. Lisboa: Editorial O Livro.
- M9a: BORDALO, Helena e Alexandra BORGES (2006a) *Por Outras Palavras... 7.º ano. Língua Portuguesa*. Texto Editores.
- M9b: BORDALO, Helena e Alexandra BORGES (2006b) *Caderno de Actividades. Por Outras Palavras... 7.º ano. Língua Portuguesa*. Texto Editores.
- M10: COSTA, Fernanda e Luísa MENDONÇA (2007a) *Palavras a Fio 7 - Língua Portuguesa 7.º Ano*. Porto: Porto Editora. Inclui *Caderno de actividades*.
- M11: COSTA, Fernanda e Luísa MENDONÇA (2007c) *Com Todas as Letras. Língua Portuguesa. 8.º Ano*. Porto: Porto Editora (1ª ed.; 7ª reimpressão). Inclui *Fichas informativas*.
- M12a: CUNHA, Manuela Salvador e Adriano BASTO (2006a) *Palavras cheias: 7º ano de escolaridade*. Lisboa: A Folha Cultural. Vol. 1: Oficina de escrita. - Vol. 2: Arquivo gramatical.
- M12b: CUNHA, Manuela Salvador e Adriano BASTO (2006b) *Livro de exercícios. Palavras cheias: 7º ano de escolaridade*. Lisboa: A Folha Cultural.
- M13: DIAS, Ana Paula e Paulo MILITÃO (2006) *Letras & Letras 7*. Cacém: Texto Editores.
- M14a: FERREIRA, Ida Lisa, Maria de Fátima LOPES e Roberto MENDES (2006) *Entre Linhas 7*. Carnaxide: Santillana/ Constância (1ª ed.). Inclui *Caderno de auxiliares da língua* e *Caderno de actividades*.
- (M14b) ABEGÃO, Benilde, Cristina MOURA e Maria Luísa PINTO (2006) *Caderno de actividades. Entre linhas. Língua portuguesa. 7º ano*. Carnaxide: Santillana/ Constância.
- M15: MARQUES, Carla, Fernanda SILVA, Inês Silva e Paula FERREIRA (2006) *Oficina da Língua. 7º ano. 3º ciclo do ensino básico*. Porto: Asa Editores.
- M16: MELO, Sofia e Manuela RIO (2003) *A casa da língua. Língua portuguesa 8º ano: manual integrado* [exclusivo para o professor]. Porto: Porto Editora.
- M17a: MELO, Sofia e Ana MARTINS (2008a) *Sentidos 7. Língua Portuguesa. 7.º Ano*. Porto: Porto Editora.
- M17b: MELO, Sofia e Ana MARTINS (2008b) *Gramática do Aluno. Sentidos 7. Língua Portuguesa. 7.º Ano*. Porto: Porto Editora.
- M18a: MENDES, Alzira NOBRE e Rosa Micaelo FERNANDES (2006a) *Opção 7. Língua Portuguesa*. Lisboa: Plátano Editora.

- M18b: MENDES, Alzira NOBRE e Rosa Micaelo FERNANDES (2006b) *Caderno de actividades. Opção 7. Língua Portuguesa*. Lisboa: Plátano Editora.
- M19: OSÓRIO, Maria AMÉLIA e Rafaela MOURA (1997) *Leituras & Companhia 7. 7º Ano Língua Portuguesa*. Lisboa: Editorial O Livro.
- M20: PALA, Ana Cristina e Ida Lisa FERREIRA (2003) *Língua portuguesa. Focus. 8º ano*. Carnaxide: Constância Editores.
- M21a: PALMA, Constança e Sofia PAIXÃO (2003a) *Ponto e Vírgula 8. Língua portuguesa 8º ano*. Cacém: Texto Editora. Inclui *Guião do Professor*.
- M21b: PALMA, Constança e Sofia PAIXÃO (2003b) *Caderno de Actividades. Ponto e Vírgula 8. Língua portuguesa 8º ano*. Cacém: Texto Editora.
- M22: SERPA, Ana Isabel, Artur de Sousa VERÍSSIMO, Carmen AMARAL, Goretti RODRIGUES, Henriqueta SOUSA e Rosário Pinho COSTA (2003) *Ser em português 8. Língua portuguesa 8º ano*, Porto: Areal editores. Inclui *Caderno de apoio ao Professor*.
- M23: RAMOS, Auxília e Ana Maria MAIA (2003) *Confluência 8, Língua portuguesa. 8º ano. 3º ciclo do ensino básico*. Lisboa: Asa Editores. Inclui *Caderno de actividades*.
- M24b: SERPA, Ana Isabel, Artur VERÍSSIMO, Goretti RODRIGUES e Henriqueta SOUSA (2007) *Caderno de actividades. Viver Em Português 7. Língua Portuguesa. 7.º Ano*. Porto: Areal Editores.
- M25a: TEIXEIRA, Maria Ascensão e Maria Assunção BETTENCOURT (2003) *Língua portuguesa 8. 8º ano*. Cacém: Texto Editora.
- M25b: ARAÚJO, Horácio, Maria Ascensão TEIXEIRA e Maria Assunção BETTENCOURT (2003) *Língua portuguesa 8. Caderno de actividades. 8º ano*. Cacém: Texto Editora.

ANEXO 3: TABELA RL – OCORRÊNCIAS DAS FORMAS DE PARTICÍPIO PASSADO DUPLO NOS QUATRO SUBCORPORA

Infinitivo	Corpus	Forma participial regular	Forma participial irregular	Total de ocorrências em tempos compostos
Abrir	J	0	16	16
	LT	0	2	2
	R	0	0	0
	V	0	0	0
Absorver	J	0	0	0
	LT	0	0	0
	R	0	0	0
	V	1	0	1
Abstrair	J	0	0	0
	LT	0	0	0
	R	0	0	0
	V	0	0	0
Aceitar	J	4	13	17
	LT	1	7	8
	R	0	1	1
	V	0	1	1
Acender	J	1	0	1
	LT	0	0	0
	R	0	0	0
	V	0	0	0
Afectar	J	9	0	9
	LT	2	0	2
	R	0	0	0
	V	0	0	0
Afeiçoar	J	0	0	0
	LT	0	0	0
	R	0	0	0
	V	0	0	0
Afligir	J	0	0	0
	LT	1	0	1
	R	0	0	0
	V	0	0	0
Agradecer	J	1	0	1
	LT	0	0	0
	R	0	0	0
	V	0	0	0
Assentar	J	0	0	0
	LT	0	0	0
	R	0	0	0
	V	0	0	0
Atender	J	1	0	1
	LT	1	0	1
	R	0	0	0
	V	0	0	0
Benzer	J	0	0	0
	LT	0	0	0
	R	0	0	0
	V	0	0	0
Cativar	J	2	0	2
	LT	0	0	0
	R	0	0	0
	V	0	0	0
Cegar	J	0	0	0

	LT	0	0	0
	R	0	0	0
	V	0	0	0
Cobrir	J	0	1	1
	LT	0	0	0
	R	0	0	0
	V	0	0	0
Completar	J	4	0	4
	LT	0	0	0
	R	0	0	0
	V	0	0	0
Concluir	J	18	0	18
	LT	2	0	2
	R	3	0	3
	V	1	0	1
Confundir	J	0	0	0
	LT	1	0	1
	R	0	0	0
	V	0	0	0
Convencer	J	1	0	1
	LT	2	0	2
	R	0	0	0
	V	0	0	0
Corrigir	J	1	0	1
	LT	0	0	0
	R	0	0	0
	V	0	0	0
Corromper	J	0	0	0
	LT	0	0	0
	R	0	0	0
	V	0	0	0
Cultivar	J	0	0	0
	LT	1	0	1
	R	0	0	0
	V	1	0	1
Defender	J	11	0	11
	LT	2	0	2
	R	1	0	1
	V	1	0	1
Descalçar	J	0	0	0
	LT	0	0	0
	R	0	0	0
	V	0	0	0
Dirigir	J	4	0	4
	LT	7	0	7
	R	0	0	0
	V	2	0	2
Dispersar	J	0	0	0
	LT	0	0	0
	R	0	0	0
	V	0	0	0
Dissolver	J	2	0	2
	LT	1	0	1
	R	0	0	0
	V	0	0	0
Distinguir	J	1	0	1
	LT	0	0	0
	R	0	0	0
	V	3	0	3
Eleger	J	0	5	5
	LT	0	0	0

	R	0	0	0
	V	0	0	0
Emergir	J	0	0	0
	LT	1	0	1
	R	0	0	0
	V	0	0	0
Empregar	J	0	1	1
	LT	1	0	1
	R	0	0	0
	V	1	0	1
Encarregar	J	0	0	0
	LT	0	0	0
	R	0	0	0
	V	1	0	1
Entregar	J	1	8	9
	LT	0	0	0
	R	0	2	2
	V	0	0	0
Envolver	J	3	0	3
	LT	2	0	2
	R	0	0	0
	V	1	0	1
Enxugar	J	0	0	0
	LT	0	0	0
	R	0	0	0
	V	0	0	0
Erigir	J	0	0	0
	LT	0	0	0
	R	0	0	0
	V	0	0	0
Escrever	J	0	18	18
	LT	0	4	4
	R	0	1	1
	V	0	1	1
Escurecer	J	0	0	0
	LT	0	0	0
	R	0	0	0
	V	0	0	0
Expelir	J	0	0	0
	LT	0	0	0
	R	0	0	0
	V	0	0	0
Expressar	J	1	0	1
	LT	1	0	1
	R	0	0	0
	V	0	0	0
Exprimir	J	0	0	0
	LT	0	0	0
	R	0	0	0
	V	0	0	0
Expulsar	J	0	1	1
	LT	0	1	1
	R	0	0	0
	V	1	0	1
Extinguir	J	1	0	1
	LT	1	0	1
	R	1	0	1
	V	0	0	0
Fartar	J	0	0	0
	LT	0	0	0
	R	0	0	0

	V	0	0	0
Findar	J	0	0	0
	LT	2	0	2
	R	0	0	0
	V	1	0	1
Fixar	J	7	0	7
	LT	6	0	6
	R	1	0	1
	V	3	0	3
Frigir	J	0	0	0
	LT	0	0	0
	R	0	0	0
	V	0	0	0
Ganhar	J	0	54	54
	LT	0	3	3
	R	0	8	8
	V	0	3	3
Gastar	J	0	5	5
	LT	0	1	1
	R	0	1	1
	V	0	0	0
Imergir	J	0	0	0
	LT	0	0	0
	R	0	0	0
	V	0	0	0
Imprimir	J	0	0	0
	LT	0	2	2
	R	0	0	0
	V	0	0	0
Incluir	J	2	0	2
	LT	2	0	2
	R	0	0	0
	V	0	0	0
Incorrer	J	2	0	2
	LT	2	0	2
	R	0	0	0
	V	1	0	1
Infectar	J	1	0	1
	LT	1	0	1
	R	0	0	0
	V	0	0	0
Inquietar	J	0	0	0
	LT	0	0	0
	R	0	0	0
	V	0	0	0
Inserir	J	0	0	0
	LT	0	0	0
	R	0	0	0
	V	0	0	0
Inverter	J	2	0	2
	LT	0	0	0
	R	0	0	0
	V	0	0	0
Isentar	J	0	0	0
	LT	0	0	0
	R	0	0	0
	V	0	0	0
Juntar	J	4	0	4
	LT	1	0	1
	R	0	0	0
	V	0	0	0

Libertar	J	1	0	1
	LT	2	0	2
	R	0	0	0
	V	0	0	0
Limpar	J	0	0	0
	LT	0	0	0
	R	0	0	0
	V	0	0	0
Manifestar	J	19	0	19
	LT	1	0	1
	R	3	0	3
	V	2	0	2
Matar	J	1	13	14
	LT	0	2	2
	R	0	0	0
	V	2	0	2
Morrer	J	24	0	24
	LT	4	0	4
	R	2	0	2
	V	4	0	4
Murchar	J	0	0	0
	LT	0	0	0
	R	0	0	0
	V	0	0	0
Nascer	J	23	0	23
	LT	22	0	22
	R	3	0	3
	V	3	0	3
Ocultar	J	2	0	2
	LT	2	0	2
	R	0	0	0
	V	0	0	0
Omitir	J	0	0	0
	LT	0	0	0
	R	0	0	0
	V	0	0	0
Oprimir	J	0	0	0
	LT	0	0	0
	R	0	0	0
	V	0	0	0
Pagar	J	0	10	10
	LT	0	3	3
	R	0	1	1
	V	0	0	0
Perverter	J	0	0	0
	LT	0	0	0
	R	0	0	0
	V	1	0	1
Prender	J	2	0	2
	LT	0	2	2
	R	0	0	0
	V	0	0	0
Pretender	J	2	0	2
	LT	1	0	1
	R	0	0	0
	V	2	0	2
Repelir	J	0	0	0
	LT	0	0	0
	R	0	0	0
	V	0	0	0
Restringir	J	0	0	0

	LT	0	0	0
	R	0	0	0
	V	0	0	0
Revolver	J	0	0	0
	LT	0	0	0
	R	0	0	0
	V	0	0	0
Romper	J	2	0	2
	LT	1	0	1
	R	0	0	0
	V	0	0	0
Salvar	J	0	3	3
	LT	0	0	0
	R	0	0	0
	V	0	0	0
Secar	J	0	0	0
	LT	0	0	0
	R	0	0	0
	V	0	0	0
Segurar	J	0	0	0
	LT	0	0	0
	R	0	0	0
	V	0	0	0
Situar	J	2	0	2
	LT	1	0	1
	R	0	0	0
	V	0	0	0
Soltar	J	0	0	0
	LT	1	0	1
	R	0	0	0
	V	0	0	0
Submergir	J	0	0	0
	LT	0	0	0
	R	0	0	0
	V	0	0	0
Submeter	J	1	0	1
	LT	1	0	1
	R	0	0	0
	V	0	0	0
Sujeitar	J	3	0	3
	LT	0	1	1
	R	0	0	0
	V	1	0	1
Surgir	J	24	0	24
	LT	11	0	11
	R	6	0	6
	V	7	0	7
Surpreender	J	4	0	4
	LT	0	0	0
	R	0	0	0
	V	0	0	0
Suspeitar	J	2	0	2
	LT	0	0	0
	R	0	0	0
	V	0	0	0
Suspender	J	2	0	2
	LT	0	0	0
	R	0	0	0
	V	0	0	0
Tingir	J	0	0	0
	LT	0	0	0

	R	0	0	0
	V	0	0	0
Torcer	J	1	0	1
	LT	0	0	0
	R	0	0	0
	V	0	0	0
Vagar	J	0	0	0
	LT	0	0	0
	R	0	0	0
	V	0	0	0
92 verbos		346	195	541

Legenda:

Verbos com maior nº de ocorrências da forma participial irregular em tempos compostos da voz ativa 13 verbos

Verbos com igual nº de ocorrências das formas participiais regular e irregular em tempos compostos da voz ativa 1 verbo

Verbos com maior nº de ocorrências da forma participial regular em tempos compostos da voz ativa 47 verbos

Verbos sem ocorrências das formas participiais em tempos compostos da voz ativa 31 verbos

**ANEXO 4: TABELA (J) JORNAL_RL: OCORRÊNCIAS PARTICIPIAIS NO
SUBCORPUS JORNAL_RL EM TEMPOS COMPOSTOS VOZ ATIVA**

Infinitivo	Particípio Regular	Particípio Irregular	Total ocorrências em tempos compostos da voz ativa
Abrir	0	16	16
Absorver	0	0	0
Abstrair	0	0	0
Aceitar	4	13	17
Acender	1	0	1
Afectar	9	0	9
Afeiçoar	0	0	0
Afligir	0	0	0
Agradecer	1	0	1
Assentar	0	0	0
Atender	1	0	1
Benzer	0	0	0
Cativar	2	0	2
Cegar	0	0	0
Cobrir	0	1	1
Completar	4	0	4
Concluir	18	0	18
Confundir	0	0	0
Convencer	1	0	1
Corrigir	1	0	1
Corromper	0	0	0
Cultivar	0	0	0
Defender	11	0	11
Descalçar	0	0	0
Dirigir	4	0	4
Dispersar	0	0	0
Dissolver	2	0	2
Distinguir	1	0	1
Eleger	0	5	5
Emergir	0	0	0
Empregar	0	1	1
Encarregar	0	0	0
Entregar	1	8	9
Envolver	3	0	3
Enxugar	0	0	0
Erigir	0	0	0
Escrever	0	18	18
Escurecer	0	0	0
Expelir	0	0	0
Expressar	1	0	1
Exprimir	0	0	0
Expulsar	0	1	1
Extinguir	1	0	1
Fartar	0	0	0
Findar	0	0	0
Fixar	7	0	7

Frigir	0	0	0
Ganhar	0	54	54
Gastar	0	5	5
Imergir	0	0	0
Imprimir	0	0	0
Incluir	2	0	2
Incorrer	2	0	2
Infectar	1	0	1
Inquietar	0	0	0
Inserir	0	0	0
Inverter	2	0	2
Isentar	0	0	0
Juntar	4	0	4
Libertar	1	0	1
Limpar	0	0	0
Manifestar	19	0	19
Matar	1	13	14
Morrer	24	0	24
Murchar	0	0	0
Nascer	23	0	23
Ocultar	2	0	2
Omitir	0	0	0
Oprimir	0	0	0
Pagar	0	10	10
Perverter	0	0	0
Prender	2	0	2
Pretender	2	0	2
Repelir	0	0	0
Restringir	0	0	0
Reverter	0	0	0
Romper	2	0	2
Salvar	0	3	3
Secar	0	0	0
Segurar	0	0	0
Situar	2	0	2
Soltar	0	0	0
Submergir	0	0	0
Submeter	1	0	1
Sujeitar	3	0	3
Surgir	24	0	24
Surpreender	4	0	4
Suspeitar	2	0	2
Suspender	2	0	2
Tingir	0	0	0
Torcer	1	0	1
Vagar	0	0	0
92 verbos	199	148	347

**ANEXO 5: TABELA (LT) LIVRO TÉCNICO_RL- OCORRÊNCIAS PARTICIPIAIS
NO SUBCORPUS LIVRO TÉCNICO_RL EM TEMPOS COMPOSTOS VOZ ATIVA**

Infinitivo	Participio Regular	Participio Irregular	Total ocorrências em tempos compostos da voz ativa
Abrir	0	2	2
Absorver	0	0	0
Abstrair	0	0	0
Aceitar	1	7	8
Acender	0	0	0
Afectar	2	0	2
Afeiçoar	0	0	0
Afligir	1	0	1
Agradecer	0	0	0
Assentar	0	0	0
Atender	1	0	1
Benzer	0	0	0
Cativar	0	0	0
Cegar	0	0	0
Cobrir	0	0	0
Completar	0	0	0
Concluir	2	0	2
Confundir	1	0	1
Convencer	2	0	2
Corrigir	0	0	0
Corromper	0	0	0
Cultivar	1	0	1
Defender	2	0	2
Descalçar	0	0	0
Dirigir	7	0	7
Dispersar	0	0	0
Dissolver	1	0	1
Distinguir	0	0	0
Eleger	0	0	0
Emergir	1	0	1
Empregar	1	0	1
Encarregar	0	0	0
Entregar	0	0	0
Envolver	2	0	2
Enxugar	0	0	0
Erigir	0	0	0
Escrever	0	4	4
Escurecer	0	0	0
Expelir	0	0	0
Expressar	1	0	1
Exprimir	0	0	0
Expulsar	0	1	1
Extinguir	1	0	1
Fartar	0	0	0
Findar	2	0	2
Fixar	6	0	6

Frigir	0	0	0
Ganhar	0	3	3
Gastar	0	1	1
Imergir	0	0	0
Imprimir	0	2	2
Incluir	2	0	2
Incorrer	2	0	2
Infectar	1	0	1
Inquietar	0	0	0
Inserir	0	0	0
Inverter	0	0	0
Isentar	0	0	0
Juntar	1	0	1
Libertar	2	0	2
Limpar	0	0	0
Manifestar	1	0	1
Matar	0	2	2
Morrer	4	0	4
Murchar	0	0	0
Nascer	22	0	22
Ocultar	1	0	1
Omitir	0	0	0
Oprimir	0	0	0
Pagar	0	3	3
Perverter	0	0	0
Prender	0	2	2
Pretender	1	0	1
Repelir	0	0	0
Restringir	0	0	0
Reverter	0	0	0
Romper	1	0	1
Salvar	0	0	0
Secar	0	0	0
Segurar	0	0	0
Situar	1	0	1
Soltar	1	0	1
Submergir	0	0	0
Submeter	1	0	1
Sujeitar	0	1	1
Surgir	11	0	11
Surpreender	0	0	0
Suspeitar	0	0	0
Suspender	0	0	0
Tingir	0	0	0
Torcer	0	0	0
Vagar	0	0	0
92 verbos	87	28	115

**ANEXO 6: TABELA (R) REVISTA_RL: OCORRÊNCIAS PARTICIPIAIS NO
SUBCORPUS REVISTA_RL EM TEMPOS COMPOSTOS VOZ ATIVA**

Infinitivo	Particípio Regular	Particípio Irregular	Total ocorrências em tempos compostos da voz ativa
Abrir	0	0	0
Absorver	0	0	0
Abstrair	0	0	0
Aceitar	0	1	1
Acender	0	0	0
Afectar	0	0	0
Afeiçoar	0	0	0
Afligir	0	0	0
Agradecer	0	0	0
Assentar	0	0	0
Atender	0	0	0
Benzer	0	0	0
Cativar	0	0	0
Cegar	0	0	0
Cobrir	0	0	0
Completar	0	0	0
Concluir	3	0	3
Confundir	0	0	0
Convencer	0	0	0
Corrigir	0	0	0
Corromper	0	0	0
Cultivar	0	0	0
Defender	1	0	1
Descalçar	0	0	0
Dirigir	0	0	0
Dispersar	0	0	0
Dissolver	0	0	0
Distinguir	0	0	0
Eleger	0	0	0
Emergir	0	0	0
Empregar	0	0	0
Encarregar	0	0	0
Entregar	0	2	2
Envolver	0	0	0
Enxugar	0	0	0
Erigir	0	0	0
Escrever	0	1	1
Escurecer	0	0	0
Expelir	0	0	0
Expressar	0	0	0
Exprimir	0	0	0
Expulsar	0	0	0
Extinguir	1	0	1
Fartar	0	0	0
Findar	0	0	0
Fixar	1	0	1
Frigir	0	0	0

Ganhar	0	8	8
Gastar	0	1	1
Imergir	0	0	0
Imprimir	0	0	0
Incluir	0	0	0
Incorrer	0	0	0
Infectar	0	0	0
Inquietar	0	0	0
Inserir	0	0	0
Inverter	0	0	0
Isentar	0	0	0
Juntar	0	0	0
Libertar	0	0	0
Limpar	0	0	0
Manifestar	3	0	3
Matar	0	0	0
Morrer	2	0	2
Murchar	0	0	0
Nascer	3	0	3
Ocultar	0	0	0
Omitir	0	0	0
Oprimir	0	0	0
Pagar	0	1	1
Perverter	0	0	0
Prender	0	0	0
Pretender	0	0	0
Repelir	0	0	0
Restringir	0	0	0
Reverter	0	0	0
Romper	0	0	0
Salvar	0	0	0
Secar	0	0	0
Segurar	0	0	0
Situar	0	0	0
Soltar	0	0	0
Submergir	0	0	0
Submeter	0	0	0
Sujeitar	0	0	0
Surgir	6	0	6
Surpreender	0	0	0
Suspeitar	0	0	0
Suspender	0	0	0
Tingir	0	0	0
Torcer	0	0	0
Vagar	0	0	0
92 verbos	20	14	34

**ANEXO 7: TABELA (V) VARIA_RL: OCORRÊNCIAS PARTICIPIAIS NO
SUBCORPUS VARIA_RL EM TEMPOS COMPOSTOS VOZ ATIVA**

Infinitivo	Particípio Regular	Particípio Irregular	Total ocorrências em tempos compostos da voz ativa
Abrir	0	0	0
Absorver	1	0	1
Abstrair	0	0	0
Aceitar	0	1	1
Acender	0	0	0
Afectar	0	0	0
Afeiçoar	0	0	0
Afligir	0	0	0
Agradecer	0	0	0
Assentar	0	0	0
Atender	0	0	0
Benzer	0	0	0
Cativar	0	0	0
Cegar	0	0	0
Cobrir	0	0	0
Completar	0	0	0
Concluir	1	0	1
Confundir	0	0	0
Convencer	0	0	0
Corrigir	0	0	0
Corromper	0	0	0
Cultivar	1	0	1
Defender	1	0	1
Descalçar	0	0	0
Dirigir	2	0	2
Dispersar	0	0	0
Dissolver	0	0	0
Distinguir	3	0	3
Eleger	0	0	0
Emergir	0	0	0
Empregar	1	0	1
Encarregar	1	0	1
Entregar	0	0	0
Envolver	1	0	1
Enxugar	0	0	0
Erigir	0	0	0
Escrever	0	1	1
Escurecer	0	0	0
Expelir	0	0	0
Expressar	0	0	0
Exprimir	0	0	0
Expulsar	1	0	1
Extinguir	0	0	0
Fartar	0	0	0
Findar	1	0	1
Fixar	3	0	3
Frigir	0	0	0

Ganhar	0	3	3
Gastar	0	0	0
Imergir	0	0	0
Imprimir	0	0	0
Incluir	0	0	0
Incorrer	1	0	1
Infectar	0	0	0
Inquietar	0	0	0
Inserir	0	0	0
Inverter	0	0	0
Isentar	0	0	0
Juntar	0	0	0
Libertar	0	0	0
Limpar	0	0	0
Manifestar	2	0	2
Matar	2	0	2
Morrer	4	0	4
Murchar	0	0	0
Nascer	3	0	3
Ocultar	0	0	0
Omitir	0	0	0
Oprimir	0	0	0
Pagar	0	0	0
Perverter	1	0	1
Prender	0	0	0
Pretender	2	0	2
Repelir	0	0	0
Restringir	0	0	0
Revolver	0	0	0
Romper	0	0	0
Salvar	0	0	0
Secar	0	0	0
Segurar	0	0	0
Situar	0	0	0
Soltar	0	0	0
Submergir	0	0	0
Submeter	0	0	0
Sujeitar	1	0	1
Surgir	7	0	7
Surpreender	0	0	0
Suspeitar	0	0	0
Suspender	0	0	0
Tingir	0	0	0
Torcer	0	0	0
Vagar	0	0	0
92 verbos	40	5	45

ANEXO 8A: INQUÉRITO APLICADO À AMOSTRA

Questionário

Este questionário é anónimo.

Deves preencher este questionário usando uma esferográfica ou caneta. Se te enganares na resposta e quiseres corrigi-la, deves riscar, com um traço simples, a tua primeira resposta e escrever, ao lado, a nova. Por favor, **NÃO USES CORRECTOR**.

Idade: ____ anos.	Ano escolar que frequentas: ____º ano.
Sexo: Feminino <input type="checkbox"/>	
Masculino <input type="checkbox"/>	

Por favor, responde de forma clara às questões que se seguem.

A. Completa os espaços em branco com as formas mais adequadas dos verbos indicados entre parêntesis, de acordo com os exemplos:

Exemplos:

Quando a mãe chegou (chegar), a Maria já tinha feito (fazer) os trabalhos de casa.

Quando a professora falou (falar) com o João, ele já tinha acabado (acabar) de ler o livro.

- Quando nós _____ (entrar) na sala, a professora já _____ (entregar) os testes.
- Quando o telefone _____ (tocar), tu já _____ (imprimir) o trabalho.
- Quando ele _____ (decidir) voltar atrás na sua decisão, já _____ (sujeitar) o amigo a uma complicação desnecessária.
- Quando _____ (chegar) à hora do exame, o João e o Pedro perceberam que _____ (empregar) todo o tempo em actividades inúteis.
- Quando o Sr. Santos _____ (chegar), os polícias já _____ (prender) o burlão.
- Quando eu _____ (pedir) ao meu pai para me levar ao centro comercial, o patrão dele já o _____ (encarregar) de um trabalho urgente.
- Quando ela _____ (reparar), já _____ (romper) a camisola.
- Quando tu _____ (chegar) à festa, ele já _____ (expulsar) o intruso.
- Quando _____ (começar) a chover, eu já _____ (enxugar) a roupa toda.
- Quando a GNR _____ (acorrer) ao local do crime, um dos ladrões já _____ (matar) o dono do estabelecimento.

11. Quando _____ (chegar) a Páscoa, nós já _____ (juntar) todo o dinheiro para a viagem de estudo.
12. Quando os paramédicos _____ (chegar) para o socorrer, já eu lhe _____ (libertar) o pescoço, retirando a sua gravata.
13. Quando a Maria _____ (falar) contigo, tu já _____ (aceitar) fazer o trabalho comigo.
14. Quando _____ (começar) a nevar, o João já _____ (cobrir) o carro com uma capa.

B. Completa os espaços em branco com as formas mais adequadas dos verbos indicados entre parêntesis, de acordo com o exemplo:

Exemplos:

Ultimamente, temos comido (comer) pouco peixe.

Como eu já tinha visto (ver) o filme, não fui com eles.

1. Em 1990, o povo já tinha _____ (eleger) este Presidente há dois anos.
2. A secretaria tem _____ (aceitar) todas as reclamações.
3. Os teus pais já tinham _____ (pagar) a conta.
4. Este mês, a polícia tem _____ (prender) imensos traficantes de droga.
5. Ultimamente tenho _____ (gastar) muito dinheiro.
6. Depois de o árbitro ter _____ (expulsar) aquele jogador, a partida tornou-se muito mais interessante.
7. O assassino tinha _____ (matar) o Sr. Ramos na noite anterior.
8. Não podemos comemorar antes de ter _____ (ganhar) o campeonato.
9. Ultimamente, o Manuel tem _____ (limpar) a louça sem partir nada.
10. O Sr. Samuel arrependeu-se de ter _____ (empregar) aquele termo.
11. Os bombeiros já tinham _____ (salvar) o miúdo quando os pais chegaram.
12. Antigamente, a Ana soltava sempre o cabelo quando saía, mas nos últimos tempos, não o tem _____ (soltar) porque acha que o cabelo amarrado lhe dá um ar mais adulto.
13. Talvez a professora tenha _____ (entregar) o teu teste a um dos teus colegas.
14. Ultimamente, os bombeiros têm _____ (extinguir) seis fogos por dia, em média.
15. Ultimamente, o Sr. Santos tem _____ (sujeitar) o seu funcionário a situações muito humilhantes.

C. Escolhe, em cada par de frases, a que te soa melhor, **colocando** uma **cruz** no quadrado respectivo.

- 1) Quando nós chegámos, ele já tinha **aceitado** as guloseimas.
Quando nós chegámos, ele já tinha **aceite** as guloseimas.
- 2) O João tinha **empregado** mal a palavra, por isso não percebi o que ele disse.
O João tinha **empregue** mal a palavra, por isso não percebi o que ele disse.
- 3) Tenho **pagado** a renda ao senhorio todos os meses.
Tenho **pago** a renda ao senhorio todos os meses.
- 4) Temos **limpado** a casa todos os sábados.
Temos **limpo** a casa todos os sábados.
- 5) O João já tinha **entregado** o teste à professora, quando tocou para sair.
O João já tinha **entregue** o teste à professora, quando tocou para sair.
- 6) Os meus irmãos mais novos têm **rompido** alguns pares de calças a jogar futebol.
Os meus irmãos mais novos têm **roto** alguns pares de calças a jogar futebol.
- 7) Com tanta chuva, tenho **enxugado** a minha roupa com muita dificuldade.
Com tanta chuva, tenho **enxuto** a minha roupa com muita dificuldade.
- 8) Temos **salvado** muitos animais, mas a maior parte ainda corre perigo.
Temos **salvo** muitos animais, mas a maior parte ainda corre perigo.
- 9) Quando ele voltar, a polícia já terá **prendido** o assaltante.
Quando ele voltar, a polícia já terá **preso** o assaltante.
- 10) Quem tiver **gastado** menos dinheiro da sua mesada, recebe um bónus.
Quem tiver **gasto** menos dinheiro da sua mesada, recebe um bónus.
- 11) No teu lugar, eu não me tinha **sujeitado** a uma situação tão incómoda.
No teu lugar, eu não me tinha **sujeito** a uma situação tão incómoda.
- 12) O meu pai já tinha **ganhado** dinheiro suficiente para a prenda que eu queria.
O meu pai já tinha **ganho** dinheiro suficiente para a prenda que eu queria.
- 13) Nessa altura, nós já tínhamos **elegido** o representante da turma.
Nessa altura, nós já tínhamos **eleito** o representante da turma.
- 14) O leão tinha **matado** a sua presa em menos de cinco minutos.
O leão tinha **morto** a sua presa em menos de cinco minutos.
- 15) A rapariga tinha **soltado** as rédeas do cavalo, por isso este pôde galopar velozmente.
A rapariga tinha **solto** as rédeas do cavalo, por isso este pôde galopar velozmente.

- 16) Quando os bombeiros chegaram, os populares já tinham **extinguido** o fogo.
Quando os bombeiros chegaram, os populares já tinham **extinto** o fogo.
- 17) O meu avô tem **cobrido** as despesas das minhas actividades extracurriculares.
O meu avô tem **coberto** as despesas das minhas actividades extracurriculares.
- 18) Ela já tinha **imprimido** os folhetos, quando lhe telefonaram a dizer que já não eram precisos.
Ela já tinha **impresso** os folhetos, quando lhe telefonaram a dizer que já não eram precisos.
- 19) Antes de tu chegares, já eu tinha **encarregado** o Joaquim dessa tarefa.
Antes de tu chegares, já eu tinha **encarregue** o Joaquim dessa tarefa.
- 20) Quando olhei para trás, vi que tinha **prendido** uma malha do casaco na porta.
Quando olhei para trás, vi que tinha **preso** uma malha do casaco na porta.
- 21) O árbitro diz ter **expulsado** um jogador após o final do jogo.
O árbitro diz ter **expulso** um jogador após o final do jogo.
- 22) Ultimamente, temos **juntado** muitos associados nas nossas reuniões.
Ultimamente, temos **junto** muitos associados nas nossas reuniões.
- 23) Os dois países têm **libertado** alguns dos seus prisioneiros de guerra.
Os dois países têm **liberto** alguns dos seus prisioneiros de guerra.
- 24) Eles já tinham **aceitado** todas as condições no dia anterior.
Eles já tinham **aceite** todas as condições no dia anterior.
- 25) A população tem **entregado** muitos donativos para esta causa.
A população tem **entregue** muitos donativos para esta causa.
- 26) Se ele tivesse feito o que lhe disse, não teria **empregado** tanto tempo a corrigir o problema.
Se ele tivesse feito o que lhe disse, não teria **empregue** tanto tempo a corrigir o problema.
- 27) Se eu fosse o árbitro, já tinha **expulsado** o João.
Se eu fosse o árbitro, já tinha **expulso** o João.
- 28) Problemas cardíacos têm **matado** cerca de 3 pessoas por dia.
Problemas cardíacos têm **morto** cerca de 3 pessoas por dia.
- 29) Se fosse comigo, não me tinha **sujeitado** a uma situação dessas.
Se fosse comigo, não me tinha **sujeito** a uma situação dessas.

Muito obrigada!

ANEXO 8B: INQUÉRITO APLICADO À AMOSTRA

Questionário

Este questionário é anónimo.

Deves preencher este questionário usando uma esferográfica ou caneta. Se te enganares na resposta e quiseres corrigi-la, deves riscar, com um traço simples, a tua primeira resposta e escrever, ao lado, a nova. Por favor, **NÃO USES CORRECTOR**.

Idade: ____ anos.	Ano escolar que frequentas: ____º ano.
Sexo: Feminino <input type="checkbox"/>	
Masculino <input type="checkbox"/>	

Por favor, responde de forma clara às questões que se seguem.

A) Completa os espaços em branco com as formas mais adequadas dos verbos indicados entre parêntesis, de acordo com os exemplos:

Exemplos:

Quando a mãe chegou (chegar), a Maria já tinha feito (fazer) os trabalhos de casa.

Quando a professora falou (falar) com o João, ele já tinha acabado (acabar) de ler o livro.

15. Quando nós _____ (entrar) na sala, a professora já _____ (entregar) os testes.
16. Quando o telefone _____ (tocar), tu já _____ (imprimir) o trabalho.
17. Quando ele _____ (decidir) voltar atrás na sua decisão, já _____ (sujeitar) o amigo a uma complicação desnecessária.
18. Quando _____ (chegar) à hora do exame, o João e o Pedro perceberam que _____ (empregar) todo o tempo em actividades inúteis.
19. Quando o Sr. Santos _____ (chegar), os polícias já _____ (prender) o burlão.
20. Quando eu _____ (pedir) ao meu pai para me levar ao centro comercial, o patrão dele já o _____ (encarregar) de um trabalho urgente.
21. Quando ela _____ (reparar), já _____ (romper) a camisola.
22. Quando tu _____ (chegar) à festa, ele já _____ (expulsar) o intruso.
23. Quando _____ (começar) a chover, eu já _____ (enxugar) a roupa toda.
24. Quando a GNR _____ (acorrer) ao local do crime, um dos ladrões já _____ (matar) o dono do estabelecimento.

25. Quando _____ (chegar) a Páscoa, nós já _____ (juntar) todo o dinheiro para a viagem de estudo.
26. Quando os paramédicos _____ (chegar) para o socorrer, já eu lhe _____ (libertar) o pescoço, retirando a sua gravata.
27. Quando a Maria _____ (falar) contigo, tu já _____ (aceitar) fazer o trabalho comigo.
28. Quando _____ (começar) a nevar, o João já _____ (cobrir) o carro com uma capa.

B) Completa os espaços em branco com as formas mais adequadas dos verbos indicados entre parêntesis, de acordo com o exemplo:

Exemplos:

Ultimamente, temos comido (comer) pouco peixe.

Como eu já tinha visto (ver) o filme, não fui com eles.

16. Em 1990, o povo já tinha _____ (eleger) este Presidente há dois anos.
17. A secretaria tem _____ (aceitar) todas as reclamações.
18. Os teus pais já tinham _____ (pagar) a conta.
19. Este mês, a polícia tem _____ (prender) imensos traficantes de droga.
20. Ultimamente tenho _____ (gastar) muito dinheiro.
21. Depois de o árbitro ter _____ (expulsar) aquele jogador, a partida tornou-se muito mais interessante.
22. O assassino tinha _____ (matar) o Sr. Ramos na noite anterior.
23. Não podemos comemorar antes de ter _____ (ganhar) o campeonato.
24. Ultimamente, o Manuel tem _____ (limpar) a louça sem partir nada.
25. O Sr. Samuel arrependeu-se de ter _____ (empregar) aquele termo.
26. Os bombeiros já tinham _____ (salvar) o miúdo quando os pais chegaram.
27. Antigamente, a Ana soltava sempre o cabelo quando saía, mas nos últimos tempos, não o tem _____ (soltar) porque acha que o cabelo amarrado lhe dá um ar mais adulto.
28. Talvez a professora tenha _____ (entregar) o teu teste a um dos teus colegas.
29. Ultimamente, os bombeiros têm _____ (extinguir) seis fogos por dia, em média.
30. Ultimamente, o Sr. Santos tem _____ (sujeitar) o seu funcionário a situações muito humilhantes.

C) **Escolhe**, em cada par de frases, a que te soa melhor, **colocando** uma **cruz** no quadrado respectivo.

- 1) Quando nós chegámos, ele já tinha **aceite** as guloseimas.
Quando nós chegámos, ele já tinha **aceitado** as guloseimas.
- 2) O João tinha **empregue** mal a palavra, por isso não percebi o que ele disse.
O João tinha **empregado** mal a palavra, por isso não percebi o que ele disse.
- 3) Tenho **pago** a renda ao senhorio todos os meses.
Tenho **pagado** a renda ao senhorio todos os meses.
- 4) Temos **limpo** a casa todos os sábados.
Temos **limpado** a casa todos os sábados.
- 5) O João já tinha **entregue** o teste à professora, quando tocou para sair.
O João já tinha **entregado** o teste à professora, quando tocou para sair.
- 6) Os meus irmãos mais novos têm **roto** alguns pares de calças a jogar futebol.
Os meus irmãos mais novos têm **rompido** alguns pares de calças a jogar futebol.
- 7) Com tanta chuva, tenho **enxuto** a minha roupa com muita dificuldade.
Com tanta chuva, tenho **enxugado** a minha roupa com muita dificuldade.
- 8) Temos **salvo** muitos animais, mas a maior parte ainda corre perigo.
Temos **salvado** muitos animais, mas a maior parte ainda corre perigo.
- 9) Quando ele voltar, a polícia já terá **preso** o assaltante.
Quando ele voltar, a polícia já terá **prendido** o assaltante.
- 10) Quem tiver **gasto** menos dinheiro da sua mesada, recebe um bónus.
Quem tiver **gastado** menos dinheiro da sua mesada, recebe um bónus.
- 11) No teu lugar, eu não me tinha **sujeito** a uma situação tão incómoda.
No teu lugar, eu não me tinha **sujeitado** a uma situação tão incómoda.
- 12) O meu pai já tinha **ganho** dinheiro suficiente para a prenda que eu queria.
O meu pai já tinha **ganhado** dinheiro suficiente para a prenda que eu queria.
- 13) Nessa altura, nós já tínhamos **eleito** o representante da turma.
Nessa altura, nós já tínhamos **elegido** o representante da turma.
- 14) O leão tinha **morto** a sua presa em menos de cinco minutos.
O leão tinha **matado** a sua presa em menos de cinco minutos.
- 15) A rapariga tinha **solto** as rédeas do cavalo, por isso este pôde galopar velozmente.
A rapariga tinha **soltado** as rédeas do cavalo, por isso este pôde galopar velozmente.

- 16) Quando os bombeiros chegaram, os populares já tinham **extinto** o fogo.
Quando os bombeiros chegaram, os populares já tinham **extinguido** o fogo.
- 17) O meu avô tem **coberto** as despesas das minhas actividades extracurriculares.
O meu avô tem **cobrido** as despesas das minhas actividades extracurriculares.
- 18) Ela já tinha **impresso** os folhetos, quando lhe telefonaram a dizer que já não eram precisos.
Ela já tinha **imprimido** os folhetos, quando lhe telefonaram a dizer que já não eram precisos.
- 19) Antes de tu chegares, já eu tinha **encarregue** o Joaquim dessa tarefa.
Antes de tu chegares, já eu tinha **encarregado** o Joaquim dessa tarefa.
- 20) Quando olhei para trás, vi que tinha **preso** uma malha do casaco na porta.
Quando olhei para trás, vi que tinha **prendido** uma malha do casaco na porta.
- 21) O árbitro diz ter **expulso** um jogador após o final do jogo.
O árbitro diz ter **expulsado** um jogador após o final do jogo.
- 22) Ultimamente, temos **junto** muitos associados nas nossas reuniões.
Ultimamente, temos **juntado** muitos associados nas nossas reuniões.
- 23) Os dois países têm **liberto** alguns dos seus prisioneiros de guerra.
Os dois países têm **libertado** alguns dos seus prisioneiros de guerra.
- 24) Eles já tinham **aceite** todas as condições no dia anterior.
Eles já tinham **aceitado** todas as condições no dia anterior.
- 25) A população tem **entregue** muitos donativos para esta causa.
A população tem **entregado** muitos donativos para esta causa.
- 26) Se ele tivesse feito o que lhe disse, não teria **empregue** tanto tempo a corrigir o problema.
Se ele tivesse feito o que lhe disse, não teria **empregado** tanto tempo a corrigir o problema.
- 27) Se eu fosse o árbitro, já tinha **expulso** o João.
Se eu fosse o árbitro, já tinha **expulsado** o João.
- 28) Problemas cardíacos têm **morto** cerca de 3 pessoas por dia.
Problemas cardíacos têm **matado** cerca de 3 pessoas por dia.
- 29) Se fosse comigo, não me tinha **sujeito** a uma situação dessas.
Se fosse comigo, não me tinha **sujeitado** a uma situação dessas.

Muito obrigada!

ANEXO 9: RESULTADOS DO INQUÉRITO AGRUPADOS POR VERBO**Aceitar****A13 aceitar**

Ocorrências	Frequência	Percentagem	Percentagem válida
Válidas			
Forma participial regular	126	41,0	59,4
Forma participial irregular	86	28,0	40,6
Total	212	69,1	100,0
Nulas	95	30,9	
Total	307	100,0	

B2 aceitar

Ocorrências	Frequência	Percentagem	Percentagem válida
Válidas			
Forma participial regular	152	49,5	59,8
Forma participial irregular	102	33,2	40,2
Total	254	82,7	100,0
Nulas	53	17,3	
Total	307	100,0	

C1 aceitar

Ocorrências	Frequência	Percentagem	Percentagem válida
Válidas			
Forma participial regular	95	30,9	31,5
Forma participial irregular	207	67,4	68,5
Total	302	98,4	100,0
Nulas	5	1,6	
Total	307	100,0	

C24 aceitar

Ocorrências	Frequência	Percentagem	Percentagem válida
Válidas			
Forma participial regular	80	26,1	27,6
Forma participial irregular	210	68,4	72,4
Total	290	94,5	100,0
Nulas	17	5,5	
Total	307	100,0	

Cobrir**A14 cobrir**

Ocorrências	Frequência	Percentagem	Percentagem válida
Válidas			
Forma participial regular	98	31,9	44,7
Forma participial irregular	121	39,4	55,3
Total	219	71,3	100,0
Nulas	88	28,7	
Total	307	100,0	

C17_cobrir

Ocorrências	Frequência	Percentagem	Percentagem válida
Válidas			
Forma participial regular	74	24,1	25,3
Forma participial irregular	218	71,0	74,7
Total	292	95,1	100,0
Nulas	15	4,9	
Total	307	100,0	

Eleger**B1 eleger**

Ocorrências	Frequência	Percentagem	Percentagem válida
Válidas			
Forma participial regular	227	73,9	82,2
Forma participial irregular	49	16,0	17,8
Total	276	89,9	100,0
Nulas	31	10,1	
Total	307	100,0	

C13_eleger

Ocorrências	Frequência	Percentagem	Percentagem válida
Válidas			
Forma participial regular	111	36,2	37,4
Forma participial irregular	186	60,6	62,6
Total	297	96,7	100,0
Nulas	10	3,3	
Total	307	100,0	

Empregar**A4 empregar**

Ocorrências	Frequência	Percentagem	Percentagem válida
Válidas			
Forma participial regular	97	31,6	57,7
Forma participial irregular	71	23,1	42,3
Total	168	54,7	100,0
Nulas	139	45,3	
Total	307	100,0	

B10_empregar

Ocorrências	Frequência	Percentagem	Percentagem válida
Válidas			
Forma participial regular	167	54,4	62,3
Forma participial irregular	101	32,9	37,7
Total	268	87,3	100,0
Nulas	39	12,7	
Total	307	100,0	

C2_empregar

Ocorrências	Frequência	Percentagem	Percentagem válida
Válidas			
Forma participial regular	112	36,5	37,2
Forma participial irregular	189	61,6	62,8
Total	301	98,0	100,0
Nulas	6	2,0	
Total	307	100,0	

C26_empregar

Ocorrências	Frequência	Percentagem	Percentagem válida
Válidas			
Forma participial regular	107	34,9	38,6
Forma participial irregular	170	55,4	61,4
Total	277	90,2	100,0
Nulas	30	9,8	
Total	307	100,0	

Encarregar**A6 encarregar**

Ocorrências	Frequência	Percentagem	Percentagem válida
Válidas			
Forma participial regular	137	44,6	69,9
Forma participial irregular	59	19,2	30,1
Total	196	63,8	100,0
Nulas	111	36,2	
Total	307	100,0	

C19 encarregar

Ocorrências	Frequência	Percentagem	Percentagem válida
Válidas			
Forma participial regular	123	40,1	42,0
Forma participial irregular	170	55,4	58,0
Total	293	95,4	100,0
Nulas	14	4,6	
Total	307	100,0	

Entregar**A1 entregar**

Ocorrências	Frequência	Percentagem	Percentagem válida
Válidas			
Forma participial regular	141	45,9	64,1
Forma participial irregular	79	25,7	35,9
Total	220	71,7	100,0
Nulas	87	28,3	
Total	307	100,0	

B13 entregar

Ocorrências	Frequência	Percentagem	Percentagem válida
Válidas			
Forma participial regular	139	45,3	48,4
Forma participial irregular	148	48,2	51,6
Total	287	93,5	100,0
Nulas	20	6,5	
Total	307	100,0	

C5 entregar

Ocorrências	Frequência	Percentagem	Percentagem válida
Válidas			
Forma participial regular	118	38,4	39,5
Forma participial irregular	181	59,0	60,5
Total	299	97,4	100,0
Nulas	8	2,6	
Total	307	100,0	

C25 entregar

Ocorrências	Frequência	Percentagem	Percentagem válida
Válidas			
Forma participial regular	95	30,9	32,4
Forma participial irregular	198	64,5	67,6
Total	293	95,4	100,0
Nulas	14	4,6	
Total	307	100,0	

Enxugar**A9 enxugar**

Ocorrências		Frequência	Percentagem	Percentagem válida
Válidas	Forma participial regular	178	58,0	90,8
	Forma participial irregular	18	5,9	9,2
	Total	196	63,8	100,0
Nulas		111	36,2	
Total		307	100,0	

C7 enxugar

Ocorrências		Frequência	Percentagem	Percentagem válida
Válidas	Forma participial regular	201	65,5	67,7
	Forma participial irregular	96	31,3	32,3
	Total	297	96,7	100,0
Nulas		10	3,3	
Total		307	100,0	

Expulsar**A8 expulsar**

Ocorrências		Frequência	Percentagem	Percentagem válida
Válidas	Forma participial regular	125	40,7	62,2
	Forma participial irregular	76	24,8	37,8
	Total	201	65,5	100,0
Nulas		106	34,5	
Total		307	100,0	

B6 expulsar

Ocorrências		Frequência	Percentagem	Percentagem válida
Válidas	Forma participial regular	187	60,9	65,6
	Forma participial irregular	98	31,9	34,4
	Total	285	92,8	100,0
Nulas		22	7,2	
Total		307	100,0	

C21 expulsar

Ocorrências		Frequência	Percentagem	Percentagem válida
Válidas	Forma participial regular	79	25,7	27,1
	Forma participial irregular	213	69,4	72,9
	Total	292	95,1	100,0
Nulas		15	4,9	
Total		307	100,0	

C27 expulsar

Ocorrências		Frequência	Percentagem	Percentagem válida
Válidas	Forma participial regular	142	46,3	49,0
	Forma participial irregular	148	48,2	51,0
	Total	290	94,5	100,0
Nulas		17	5,5	
Total		307	100,0	

Extinguir**B14_extinguir**

Ocorrências		Frequência	Percentagem	Percentagem válida
Válidas	Forma participial regular	201	65,5	84,1
	Forma participial irregular	38	12,4	15,9
	Total	239	77,9	100,0
Nulas		68	22,1	
Total		307	100,0	

C16_extinguir

Ocorrências		Frequência	Percentagem	Percentagem válida
Válidas	Forma participial regular	112	36,5	38,9
	Forma participial irregular	176	57,3	61,1
	Total	288	93,8	100,0
Nulas		19	6,2	
Total		307	100,0	

Ganhar**B8_ganhar**

Ocorrências		Frequência	Percentagem	Percentagem válida
Válidas	Forma participial regular	63	20,5	22,9
	Forma participial irregular	212	69,1	77,1
	Total	275	89,6	100,0
Nulas		32	10,4	
Total		307	100,0	

C12_ganhar

Ocorrências		Frequência	Percentagem	Percentagem válida
Válidas	Forma participial regular	54	17,6	18,2
	Forma participial irregular	242	78,8	81,8
	Total	296	96,4	100,0
Nulas		11	3,6	
Total		307	100,0	

Gastar**B5_gastar**

Ocorrências		Frequência	Percentagem	Percentagem válida
Válidas	Forma participial regular	126	41,0	43,4
	Forma participial irregular	164	53,4	56,6
	Total	290	94,5	100,0
Nulas		17	5,5	
Total		307	100,0	

C10_gastar

Ocorrências		Frequência	Percentagem	Percentagem válida
Válidas	Forma participial regular	55	17,9	18,3
	Forma participial irregular	245	79,8	81,7
	Total	300	97,7	100,0
Nulas		7	2,3	
Total		307	100,0	

Imprimir**A2 imprimir**

Ocorrências		Frequência	Percentagem	Percentagem válida
Válidas	Forma participial regular	189	61,6	88,7
	Forma participial irregular	24	7,8	11,3
	Total	213	69,4	100,0
Nulas		94	30,6	
Total		307	100,0	

C18 imprimir

Ocorrências		Frequência	Percentagem	Percentagem válida
Válidas	Forma participial regular	147	47,9	50,9
	Forma participial irregular	142	46,3	49,1
	Total	289	94,1	100,0
Nulas		18	5,9	
Total		307	100,0	

Juntar**A11 juntar**

Ocorrências		Frequência	Percentagem	Percentagem válida
Válidas	Forma participial regular	168	54,7	84,8
	Forma participial irregular	30	9,8	15,2
	Total	198	64,5	100,0
Nulas		109	35,5	
Total		307	100,0	

C22 juntar

Ocorrências		Frequência	Percentagem	Percentagem válida
Válidas	Forma participial regular	182	59,3	62,5
	Forma participial irregular	109	35,5	37,5
	Total	291	94,8	100,0
Nulas		16	5,2	
Total		307	100,0	

Libertar**A12 libertar**

Ocorrências		Frequência	Percentagem	Percentagem válida
Válidas	Forma participial regular	173	56,4	80,1
	Forma participial irregular	43	14,0	19,9
	Total	216	70,4	100,0
Nulas		91	29,6	
Total		307	100,0	

C23 libertar

Ocorrências		Frequência	Percentagem	Percentagem válida
Válidas	Forma participial regular	180	58,6	61,6
	Forma participial irregular	112	36,5	38,4
	Total	292	95,1	100,0
Nulas		15	4,9	
Total		307	100,0	

Limpar**B9_limpar**

Ocorrências		Frequência	Percentagem	Percentagem válida
Válidas	Forma participial regular	141	45,9	49,6
	Forma participial irregular	143	46,6	50,4
	Total	284	92,5	100,0
Nulas		23	7,5	
Total		307	100,0	

C4_limpar

Ocorrências		Frequência	Percentagem	Percentagem válida
Válidas	Forma participial regular	118	38,4	39,3
	Forma participial irregular	182	59,3	60,7
	Total	300	97,7	100,0
Nulas		7	2,3	
Total		307	100,0	

Matar**A10_matar**

Ocorrências		Frequência	Percentagem	Percentagem válida
Válidas	Forma participial regular	110	35,8	49,8
	Forma participial irregular	111	36,2	50,2
	Total	221	72,0	100,0
Nulas		86	28,0	
Total		307	100,0	

B7_matar

Ocorrências		Frequência	Percentagem	Percentagem válida
Válidas	Forma participial regular	161	52,4	55,9
	Forma participial irregular	127	41,4	44,1
	Total	288	93,8	100,0
Nulas		19	6,2	
Total		307	100,0	

C14_matar

Ocorrências		Frequência	Percentagem	Percentagem válida
Válidas	Forma participial regular	110	35,8	37,2
	Forma participial irregular	186	60,6	62,8
	Total	296	96,4	100,0
Nulas		11	3,6	
Total		307	100,0	

C28_matar

Ocorrências		Frequência	Percentagem	Percentagem válida
Válidas	Forma participial regular	118	38,4	40,5
	Forma participial irregular	173	56,4	59,5
	Total	291	94,8	100,0
Nulas		16	5,2	
Total		307	100,0	

Pagar**B3_pagar**

Ocorrências		Frequência	Percentagem	Percentagem válida
Válidas	Forma participial regular	128	41,7	44,8
	Forma participial irregular	158	51,5	55,2
	Total	286	93,2	100,0
Nulas		21	6,8	
Total		307	100,0	

C3_pagar

Ocorrências		Frequência	Percentagem	Percentagem válida
Válidas	Forma participial regular	58	18,9	19,2
	Forma participial irregular	244	79,5	80,8
	Total	302	98,4	100,0
Nulas		5	1,6	
Total		307	100,0	

Prender**A5 prender**

Ocorrências		Frequência	Percentagem	Percentagem válida
Válidas	Forma participial regular	194	63,2	90,7
	Forma participial irregular	20	6,5	9,3
	Total	214	69,7	100,0
Nulas		93	30,3	
Total		307	100,0	

B4 prender

Ocorrências		Frequência	Percentagem	Percentagem válida
Válidas	Forma participial regular	230	74,9	92,7
	Forma participial irregular	18	5,9	7,3
	Total	248	80,8	100,0
Nulas		59	19,2	
Total		307	100,0	

C9 prender

Ocorrências		Frequência	Percentagem	Percentagem válida
Válidas	Forma participial regular	170	55,4	56,7
	Forma participial irregular	130	42,3	43,3
	Total	300	97,7	100,0
Nulas		7	2,3	
Total		307	100,0	

C20 prender

Ocorrências		Frequência	Percentagem	Percentagem válida
Válidas	Forma participial regular	132	43,0	45,4
	Forma participial irregular	159	51,8	54,6
	Total	291	94,8	100,0
Nulas		16	5,2	
Total		307	100,0	

Romper**A7 romper**

Ocorrências		Frequência	Percentagem	Percentagem válida
Válidas	Forma participial regular	199	64,8	94,8
	Forma participial irregular	11	3,6	5,2
	Total	210	68,4	100,0
Nulas		97	31,6	
Total		307	100,0	

C6 romper

Ocorrências		Frequência	Percentagem	Percentagem válida
Válidas	Forma participial regular	195	63,5	65,0
	Forma participial irregular	105	34,2	35,0
	Total	300	97,7	100,0
Nulas		7	2,3	
Total		307	100,0	

Salvar**B11 salvar**

Ocorrências		Frequência	Percentagem	Percentagem válida
Válidas	Forma participial regular	113	36,8	39,5
	Forma participial irregular	173	56,4	60,5
	Total	286	93,2	100,0
Nulas		21	6,8	
Total		307	100,0	

C8 salvar

Ocorrências		Frequência	Percentagem	Percentagem válida
Válidas	Forma participial regular	81	26,4	27,4
	Forma participial irregular	215	70,0	72,6
	Total	296	96,4	100,0
Nulas		11	3,6	
Total		307	100,0	

Soltar**B12 soltar**

Ocorrências		Frequência	Percentagem	Percentagem válida
Válidas	Forma participial regular	156	50,8	54,9
	Forma participial irregular	128	41,7	45,1
	Total	284	92,5	100,0
Nulas		23	7,5	
Total		307	100,0	

C15 soltar

Ocorrências		Frequência	Percentagem	Percentagem válida
Válidas	Forma participial regular	148	48,2	50,2
	Forma participial irregular	147	47,9	49,8
	Total	295	96,1	100,0
Nulas		12	3,9	
Total		307	100,0	

Sujeitar**A3 sujeitar**

Ocorrências		Frequência	Percentagem	Percentagem válida
Válidas	Forma participial regular	144	46,9	77,8
	Forma participial irregular	41	13,4	22,2
	Total	185	60,3	100,0
Nulas		122	39,7	
Total		307	100,0	

B15 sujeitar

Ocorrências		Frequência	Percentagem	Percentagem válida
Válidas	Forma participial regular	201	65,5	73,6
	Forma participial irregular	72	23,5	26,4
	Total	273	88,9	100,0
Nulas		34	11,1	
Total		307	100,0	

C11 sujeitar

Ocorrências		Frequência	Percentagem	Percentagem válida
Válidas	Forma participial regular	183	59,6	61,6
	Forma participial irregular	114	37,1	38,4
	Total	297	96,7	100,0
Nulas		10	3,3	
Total		307	100,0	

C29 sujeitar

Ocorrências		Frequência	Percentagem	Percentagem válida
Válidas	Forma participial regular	178	58,0	61,2
	Forma participial irregular	113	36,8	38,8
	Total	291	94,8	100,0
Nulas		16	5,2	
Total		307	100,0	

ANEXO 10: TESTE DE McNEMAR: COMPARAÇÃO ENTRE AS RESPOSTAS DADAS EM VERBOS TESTADOS DUAS VEZES⁷

(Tabelas de cruzamento da distribuição da frequência de duas variáveis estatísticas)

Cobrir

A14 cobrir * C17 cobrir	Ocorrências					
	Válidas		Nulas		Total	
	N	%	N	%	N	%
	212	69,1%	95	30,9%	307	100,0%

Forma participial		C17 cobrir		Total
		regular	irregular	
A14 cobrir	regular	30	62	92
	irregular	23	97	120

	Valor	Significância
Teste McNemar		,000
Nº de casos válidos	212	

Eleger

B1 eleger * C13 eleger	Ocorrências					
	Válidas		Nulas		Total	
	N	%	N	%	N	%
	268	87,3%	39	12,7%	307	100,0%

Forma participial		C13 eleger		Total
		regular	irregular	
B1 eleger	regular	89	130	219
	irregular	10	39	49
Total		99	169	268

	Valor	Significância
Teste McNemar		,000
Nº de casos válidos	268	

Encarregar

⁷ Este teste estatístico é baseado em todos os casos com dados válidos simultaneamente em **ambas** as questões presentes em cada tabela. Os resultados encontram-se dispostos por ordem alfabética.

A6 encarregar * C19 encarregar	Ocorrências					
	Válidas		Nulas		Total	
	N	%	N	%	N	%
	188	61,2%	119	38,8%	307	100,0%

Forma participial		C19 encarregar		Total
		regular	irregular	
A6 encarregar	regular	58	71	129
	irregular	14	45	59
Total		72	116	188

	Valor	Significância
Teste McNemar		,000
Nº de casos válidos	188	

Enxugar

A9 enxugar * C7 enxugar	Ocorrências					
	Válidas		Nulas		Total	
	N	%	N	%	N	%
	190	61,9%	117	38,1%	307	100,0%

Forma participial		C7 enxugar		Total
		regular	irregular	
A9 enxugar	regular	126	46	172
	irregular	8	10	18
Total		134	56	190

	Valor	Significância
Teste McNemar		,000
Nº de casos válidos	190	

Extinguir

B14 extinguir * C16 extinguir	Ocorrências					
	Válidas		Nulas		Total	
	N	%	N	%	N	%
	232	75,6%	75	24,4%	307	100,0%

Forma participial		C16 extinguir		Total
		regular	irregular	
B14 extinguir	regular	85	110	195
	irregular	7	30	37
Total		92	140	232

	Valor	Significância
Teste McNemar		,000
Nº de casos válidos	232	

Ganhar

B8 ganhar * C12 ganhar	Ocorrências					
	Válidas		Nulas		Total	
	N	%	N	%	N	%
	268	87,3%	39	12,7%	307	100,0%

Forma participial		C12 ganhar		Total
		regular	irregular	
B8 ganhar	regular	22	38	60
	irregular	21	187	208
Total		43	225	268

	Valor	Significância
Teste McNemar		,036
Nº de casos válidos	268	

Gastar

B5 gastar * C10 gastar	Ocorrências					
	Válidas		Nulas		Total	
	N	%	N	%	N	%
	286	93,2%	21	6,8%	307	100,0%

Forma participial		C10 gastar		Total
		regular	irregular	
B5 gastar	regular	34	89	123
	irregular	15	148	163
Total		49	237	286

	Valor	Significância
Teste McNemar		,000
Nº de casos válidos	286	

Imprimir

A2 imprimir * C18 imprimir	Ocorrências					
	Válidas		Nulas		Total	
	N	%	N	%	N	%
	198	64,5%	109	35,5%	307	100,0%

Forma participial		C18 imprimir		Total
		regular	irregular	
A2 imprimir	regular	96	78	174
	irregular	5	19	24
Total		101	97	198

	Valor	Significância
Teste McNemar		,000
Nº de casos válidos	198	

Juntar

A11 juntar * C22 juntar	Ocorrências					
	Válidas		Nulas		Total	
	N	%	N	%	N	%
	191	62,2%	116	37,8%	307	100,0%

Forma participial		C22 juntar		Total
		regular	irregular	
A11 juntar	regular	116	45	161
	irregular	12	18	30
Total		128	63	191

	Valor	Significância
Teste McNemar		,000
Nº de casos válidos	191	

Libertar

A12 libertar * C23 libertar	Ocorrências					
	Válidas		Nulas		Total	
	N	%	N	%	N	%
	209	68,1%	98	31,9%	307	100,0%

Forma participial		C23 libertar		Total
		regular	irregular	
A12 libertar	regular	115	51	166
	irregular	20	23	43
Total		135	74	209

	Valor	Significância
Teste McNemar		,000
Nº de casos válidos	209	

Limpar

B9 limpar * C4 limpar	Ocorrências					
	Válidas		Nulas		Total	
	N	%	N	%	N	%
	281	91,5%	26	8,5%	307	100,0%

Forma participial		C4 limpar		Total
		regular	irregular	
B9 limpar	regular	77	61	138
	irregular	28	115	143
Total		105	176	281

	Valor	Significância
Teste McNemar		,001
Nº de casos válidos	281	

Pagar

B3 pagar * C3 pagar	Ocorrências					
	Válidas		Nulas		Total	
	N	%	N	%	N	%
	282	91,9%	25	8,1%	307	100,0%

Forma participial		C3 pagar		Total
		regular	irregular	
B3 pagar	regular	32	92	124
	irregular	17	141	158
Total		49	233	282

	Valor	Significância
Teste McNemar		,000
Nº de casos válidos	282	

Romper

A7 romper * C6 romper	Ocorrências					
	Válidas		Nulas		Total	
	N	%	N	%	N	%
	205	66,8%	102	33,2%	307	100,0%

Forma participial		C6 romper		Total
		regular	irregular	
A7 romper	regular	143	52	195
	irregular	2	8	10
Total		145	60	205

	Valor	Significância
Teste McNemar		,000
Nº de casos válidos	205	

Salvar

B11 salvar * C8 salvar	Ocorrências					
	Válidas		Nulas		Total	
	N	%	N	%	N	%
	279	90,9%	28	9,1%	307	100,0%

Forma participial		C8 salvar		Total
		regular	irregular	
B11 salvar	regular	42	67	109
	irregular	32	138	170
Total		74	205	279

	Valor	Significância
Teste McNemar		,001
Nº de casos válidos	279	

Soltar

B12 soltar * C15 soltar	Ocorrências					
	Válidas		Nulas		Total	
	N	%	N	%	N	%
	276	89,9%	31	10,1%	307	100,0%

Forma participial		C15 soltar		Total
		regular	irregular	
B12 soltar	regular	85	66	151
	irregular	54	71	125
Total		139	137	276

	Valor	Significância
Teste McNemar		,315
Nº de casos válidos	276	

ANEXO 11A: TESTE Q DE COCHRAN: COMPARAÇÃO ENTRE AS RESPOSTAS DADAS EM A, EM B E EM C⁸

Verbos testados quatro vezes

(Tabelas de cruzamento da distribuição da frequência de quatro variáveis estatísticas)

Aceitar

Questão	N
A13 aceitar	181
B2 aceitar	181
C1 aceitar	181
C24 aceitar	181

Tabela 1: Estatística Descritiva (verbo *aceitar*)

Questão	Forma participial	
	Regular	Irregular
A13 aceitar	100	81
B2 aceitar	96	85
C1 aceitar	43	138
C24 aceitar	46	135

Tabela 2: Frequências das variáveis A13, B2, C1 e C24 (verbo *aceitar*).

N	181
Significância	,000

Tabela 3: Teste estatístico (verbo *aceitar*).

Empregar

Questão	N
A4 empregar	151
B10 empregar	151
C2 empregar	151
C26 empregar	151

Tabela 4: Estatística Descritiva (verbo *empregar*)

Questão	Forma participial	
	Regular	Irregular
A4 empregar	86	65
B10 empregar	83	68
C2 empregar	41	110
C26 empregar	52	99

Tabela 5: Frequências das variáveis A4, B10, C2 e C26 (verbo *empregar*).

⁸ Este teste estatístico é baseado em todos os casos com dados válidos simultaneamente nas quatro questões presentes em cada tabela.

Os resultados encontram-se dispostos por ordem alfabética.

N	151
Significância	,000

Tabela 6: Teste estatístico (verbo *empregar*).

Entregar

Questão	N
A1 entregar	201
B13 entregar	201
C5 entregar	201
C25 entregar	201

Tabela 7: Estatística Descritiva (verbo *entregar*)

Questão	Forma participial	
	Regular	Irregular
A1 entregar	124	77
B13 entregar	89	112
C5 entregar	81	120
C25 entregar	66	135

Tabela 8: Frequências das variáveis A1, B13, C5 e C25 (verbo *entregar*).

N	201
Significância	,000

Tabela 9: Teste estatístico (verbo *entregar*).

Expulsar

Questão	N
A8 expulsar	192
B6 expulsar	192
C21 expulsar	192
C27 expulsar	192

Tabela 10: Estatística Descritiva (verbo *expulsar*)

Questão	Forma participial	
	Regular	Irregular
A8 expulsar	117	75
B6 expulsar	117	75
C21 expulsar	54	138
C27 expulsar	97	95

Tabela 11: Frequências das variáveis A8, B6, C21 e C27 (verbo *expulsar*).

N	192
Significância	,000

Tabela 12: Teste estatístico (verbo *expulsar*).**Matar**

Questão	N
A10 matar	209
B7 matar	209
C14 matar	209
C28 matar	209

Tabela 13: Estatística Descritiva (verbo *matar*)

Questão	Forma participial	
	Regular	Irregular
A10 matar	100	109
B7 matar	103	106
C14 matar	69	140
C28 matar	90	119

Tabela 14: Frequências das variáveis A10, B7, C14 e C28 (verbo *matar*).

N	209
Significância	,000

Tabela 15: Teste estatístico (verbo *matar*).**Prender**

Questão	N
A5 prender	181
B4 prender	181
C9 prender	181
C20 prender	181

Tabela 16: Estatística Descritiva (verbo *prender*)

Questão	Forma participial	
	Regular	Irregular
A5 prender	164	17
B4 prender	167	14
C9 prender	103	78
C20 prender	82	99

Tabela 17: Frequências das variáveis A5, B4, C9 e C20 (verbo *prender*).

N	181
Significância	,000

Tabela 18: Teste estatístico (verbo *prender*).

Sujeitar

Questão	N
A3 sujeitar	170
B15 sujeitar	170
C11 sujeitar	170
C29 sujeitar	170

Tabela 19: Estatística Descritiva (verbo *sujeitar*)

Questão	Forma participial	
	Regular	Irregular
A3 sujeitar	132	38
B15 sujeitar	120	50
C11 sujeitar	110	60
C29 sujeitar	109	61

Tabela 20: Frequências das variáveis A3, B15, C11 e C29 (verbo *sujeitar*).

N	170
Significância	,006

Tabela 21: Teste estatístico (verbo *sujeitar*).

ANEXO 11B: TESTE DE McNEMAR (CRUZAMENTO DE 2 VARIÁVEIS DEPENDENTES) – COMPARAÇÃO ENTRE AS RESPOSTAS DADAS EM VERBOS QUESTIONADOS QUATRO VEZES⁹

(Tabelas de cruzamento da distribuição da frequência de duas variáveis estatísticas)

Aceitar

A13 aceitar * B2 aceitar	Ocorrências					
	Válidas		Nulas		Total	
	N	Porcentagem	N	Porcentagem	N	Porcentagem
	189	61,6%	118	38,4%	307	100,0%

Tabela 3: Sumários das ocorrências (verbo aceitar)

Forma participial		B2 aceitar		Total
		regular	irregular	
A13 aceitar	regular	86	22	108
	irregular	16	65	81
Total		102	87	189

Tabela 4: Cruzamento das variáveis A13 e B2 (verbo aceitar).

	Valor	Significância
Teste McNemar		,418
Nº de casos válidos	189	

Tabela 5: Teste de McNemar (A13_B2 Aceitar)

A13 aceitar * C1 aceitar	Ocorrências					
	Válidas		Nulas		Total	
	N	Porcentagem	N	Porcentagem	N	Porcentagem
	209	68,1%	98	31,9%	307	100,0%

Tabela 6: Sumários das ocorrências (verbo aceitar A13_C1).

Forma participial		C1 aceitar		Total
		regular	irregular	
A13 aceitar	regular	50	73	123
	irregular	7	79	86
Total		57	152	209

Tabela 7: Cruzamento das variáveis A13 e C1 (verbo aceitar).

	Valor	Significância
Teste McNemar		,000
Nº de casos válidos	209	

Tabela 6: Teste de McNemar (A13_C1 Aceitar)

⁹ Este teste estatístico é baseado em todos os casos com dados válidos simultaneamente em **ambas** as questões presentes em cada tabela. Os resultados encontram-se dispostos por ordem alfabética.

A13 aceitar * C24 aceitar	Ocorrências					
	Válidas		Nulas		Total	
	N	Percentagem	N	Percentagem	N	Percentagem
	201	65,5%	106	34,5%	307	100,0%

Tabela 7: Sumários das ocorrências (verbo aceitar A13_C24).

Forma participial		C24 aceitar		Total
		regular	irregular	
A13 aceitar	regular	42	73	115
	irregular	10	76	86
Total		52	149	201

Tabela 8: Cruzamento das variáveis A13 e C24 (verbo aceitar).

	Valor	Significância
Teste McNemar		,000
Nº de casos válidos	201	

Tabela 9: Teste de McNemar (A13_C24 Aceitar)

B2 aceitar * C1 aceitar	Ocorrências					
	Válidas		Nulas		Total	
	N	Percentagem	N	Percentagem	N	Percentagem
	252	82,1%	55	17,9%	307	100,0%

Tabela 10: Sumários das ocorrências (verbo aceitar B2_C1).

Forma participial		C1 aceitar		Total
		regular	irregular	
B2 aceitar	regular	53	97	150
	irregular	19	83	102
Total		72	180	252

Tabela 11: Cruzamento das variáveis B2 e C1 (verbo aceitar).

	Valor	Significância
Teste McNemar		,000
Nº de casos válidos	252	

Tabela 12: Teste de McNemar (B2_C1 Aceitar)

C1 aceitar * C24 aceitar	Ocorrências					
	Válidas		Nulas		Total	
	N	Percentagem	N	Percentagem	N	Percentagem
	289	94,1%	18	5,9%	307	100,0%

Tabela 13: Sumários das ocorrências (verbo aceitar C1_C24).

Forma participial		C24 aceitar		Total
		regular	irregular	
C1 aceitar	regular	45	43	88
	irregular	34	167	201
Total		79	210	289

Tabela 14: Cruzamento das variáveis C1 e C24 (verbo aceitar).

Valor	Significância
Teste McNemar	,362
Nº de casos válidos	289

Tabela 15: Teste de McNemar (C1_C24 Aceitar)

B2 aceitar * C24 aceitar	Ocorrências					
	Válidas		Nulas		Total	
	N	Porcentagem	N	Porcentagem	N	Porcentagem
	245	79,8%	62	20,2%	307	100,0%

Tabela 16: Sumários das ocorrências (verbo aceitar B2_C24).

Forma participial		C24 aceitar		Total
		regular	irregular	
B2 aceitar	regular	52	94	146
	irregular	14	85	99
Total		66	179	245

Tabela 17: Cruzamento das variáveis B2 e C24 (verbo aceitar).

Valor	Significância
Teste McNemar	,000
Nº de casos válidos	245

Tabela 18: Teste de McNemar (B2_C24 Aceitar)

Empregar

A4 empregar * B10 empregar	Ocorrências					
	Válidas		Nulas		Total	
	N	Porcentagem	N	Porcentagem	N	Porcentagem
	159	51,8%	148	48,2%	307	100,0%

Tabela 19: Sumários das ocorrências (verbo empregar A4_B10).

Forma participial		B10 empregar		Total
		regular	irregular	
A4 empregar	regular	70	21	91
	irregular	19	49	68
Total		89	70	159

Tabela 20: Cruzamento das variáveis A4 e B10 (verbo empregar).

	Valor	Significância
Teste McNemar		,875
Nº de casos válidos	159	

Tabela 21: Teste de McNemar (A4_B10 Empregar).

A4 empregar * C2 empregar	Ocorrências					
	Válidas		Nulas		Total	
	N	Porcentagem	N	Porcentagem	N	Porcentagem
	164	53,4%	143	46,6%	307	100,0%

Tabela 22: Sumários das ocorrências (verbo empregar A4_C2).

Forma participial		C2 empregar		Total
		regular	irregular	
A4 empregar	regular	37	57	94
	irregular	11	59	70
Total		48	116	164

Tabela 23: Cruzamento das variáveis A4 e C2 (verbo empregar).

	Valor	Significância
Teste McNemar		,000
Nº de casos válidos	164	

Tabela 24: Teste de McNemar (A4_C2 Empregar)

A4 empregar * C26 empregar	Ocorrências					
	Válidas		Nulas		Total	
	N	Porcentagem	N	Porcentagem	N	Porcentagem
	156	50,8%	151	49,2%	307	100,0%

Tabela 25: Sumários das ocorrências (verbo empregar A4_C26).

Forma participial		C26 empregar		Total
		regular	irregular	
A4 empregar	regular	42	46	88
	irregular	12	56	68
Total		54	102	156

Tabela 26: Cruzamento das variáveis A4 e C26 (verbo empregar).

	Valor	Significância
Teste McNemar		,000
Nº de casos válidos	156	

Tabela 27: Teste de McNemar (A4_C26 Empregar)

B10 empregar * C2 empregar	Ocorrências					
	Válidas		Nulas		Total	
	N	Porcentagem	N	Porcentagem	N	Porcentagem
	266	86,6%	41	13,4%	307	100,0%

Tabela 28: Sumários das ocorrências (verbo empregar B10_C2).

Forma participial		C2 empregar		Total
		regular	irregular	
B10 empregar	regular	75	90	165
	irregular	17	84	101
Total		92	174	266

Tabela 29: Cruzamento das variáveis B10 e C2 (verbo empregar).

	Valor	Significância
Teste McNemar		,000
Nº de casos válidos	266	

Tabela 30: Teste de McNemar (B10_C2 Empregar).

B10 empregar * C26 empregar	Ocorrências					
	Válidas		Nulas		Total	
	N	Porcentagem	N	Porcentagem	N	Porcentagem
	248	80,8%	59	19,2%	307	100,0%

Tabela 31: Sumários das ocorrências (verbo empregar B10_C26).

Forma participial		C26 empregar		Total
		regular	irregular	
B10 empregar	regular	73	79	152
	irregular	19	77	96
Total		92	156	248

Tabela 32: Cruzamento das variáveis B10 e C26 (verbo empregar).

	Valor	Significância
Teste McNemar		,000
Nº de casos válidos	248	

Tabela 33: Teste de McNemar (B10_C26 Empregar).

C2 empregar * C26 empregar	Ocorrências					
	Válidas		Nulas		Total	
	N	Percentagem	N	Percentagem	N	Percentagem
	276	89,9%	31	10,1%	307	100,0%

Tabela 34: Sumários das ocorrências (verbo empregar C2_C26).

Forma participial		C26 empregar		Total
		regular	irregular	
C2 empregar	regular	65	33	98
	irregular	41	137	178
Total		106	170	276

Tabela 35: Cruzamento das variáveis C2 e C26 (verbo empregar).

	Valor	Significância
Teste McNemar		,416
Nº de casos válidos	276	

Tabela 36: Teste de McNemar (C2_C26 Empregar).

Entregar

B13 entregar * C5 entregar	Ocorrências					
	Válidas		Nulas		Total	
	N	Percentagem	N	Percentagem	N	Percentagem
	283	92,2%	24	7,8%	307	100,0%

Tabela 37: Sumários das ocorrências (verbo entregar B13_C5).

Forma participial		C5 entregar		Total
		regular	irregular	
B13 entregar	regular	67	70	137
	irregular	42	104	146
Total		109	174	283

Tabela 38: Cruzamento das variáveis B13 e C5 (verbo entregar).

	Valor	Significância
Teste McNemar		,010
Nº de casos válidos	283	

Tabela 39: Teste de McNemar (B13_C5 Entregar).

B13 entregar * C25 entregar	Ocorrências					
	Válidas		Nulas		Total	
	N	Percentagem	N	Percentagem	N	Percentagem
	278	90,6%	29	9,4%	307	100,0%

Tabela 40: Sumários das ocorrências (verbo entregar B13_C25).

Forma participial		C25 entregar		Total
		regular	irregular	
B13 entregar	regular	53	78	131
	irregular	36	111	147
Total		89	189	278

Tabela 41: Cruzamento das variáveis B13 e C25 (verbo entregar).

	Valor	Significância
Teste McNemar		,000
Nº de casos válidos	278	

Tabela 42: Teste de McNemar (B13_C25 Entregar).

C5 entregar * C25 entregar	Ocorrências					
	Válidas		Nulas		Total	
	N	Percentagem	N	Percentagem	N	Percentagem
	290	94,5%	17	5,5%	307	100,0%

Tabela 43: Sumários das ocorrências (verbo entregar C5_C25).

Forma participial		C25 entregar		Total
		regular	irregular	
C5 entregar	regular	62	53	115
	irregular	32	143	175
Total		94	196	290

Tabela 44: Cruzamento das variáveis C5 e C25 (verbo entregar).

	Valor	Significância
Teste McNemar		,029
Nº de casos válidos	290	

Tabela 45: Teste de McNemar (C5_C25 Entregar).

A1 entregar * B13 entregar	Ocorrências					
	Válidas		Nulas		Total	
	N	Percentagem	N	Percentagem	N	Percentagem
	211	68,7%	96	31,3%	307	100,0%

Tabela 46: Sumários das ocorrências (verbo entregar A1_B13).

Forma participial		B13 entregar		Total
		regular	irregular	
A1 entregar	regular	85	48	133
	irregular	11	67	78
Total		96	115	211

Tabela 47: Cruzamento das variáveis A1 e B13 (verbo entregar).

	Valor	Significância
Teste McNemar		,000
Nº de casos válidos	211	

Tabela 48: Teste de McNemar (A1_B13 Entregar).

A1 entregar * C5 entregar	Ocorrências					
	Válidas		Nulas		Total	
	N	Porcentagem	N	Porcentagem	N	Porcentagem
	212	69,1%	95	30,9%	307	100,0%

Tabela 49: Sumários das ocorrências (verbo entregar A1_C5).

Forma participial		C5 entregar		Total
		regular	irregular	
A1 entregar	regular	70	64	134
	irregular	16	62	78
Total		86	126	212

Tabela 50: Cruzamento das variáveis A1 e C5 (verbo entregar).

	Valor	Significância
Teste McNemar		,000
Nº de casos válidos	212	

Tabela 51: Teste de McNemar (A1_C5 Entregar).

A1 entregar * C25 entregar	Ocorrências					
	Válidas		Nulas		Total	
	N	Porcentagem	N	Porcentagem	N	Porcentagem
	208	67,8%	99	32,2%	307	100,0%

Tabela 52: Sumários das ocorrências (verbo entregar A1_C25).

Forma participial		C25 entregar		Total
		regular	irregular	
A1 entregar	regular	50	79	129
	irregular	17	62	79
Total		67	141	208

Tabela 53: Cruzamento das variáveis A1 e C25 (verbo entregar).

	Valor	Significância
Teste McNemar		,000
Nº de casos válidos	208	

Tabela 54: Teste de McNemar (B13_C5 Entregar).

Expulsar

A8 expulsar * B6 expulsar	Ocorrências					
	Válidas		Nulas		Total	
	N	Porcentagem	N	Porcentagem	N	Porcentagem
	198	64,5%	109	35,5%	307	100,0%

Tabela 55: Sumários das ocorrências (verbo expulsar A8_B6).

Forma participial		B6 expulsar		Total
		regular	irregular	
A8 expulsar	regular	95	27	122
	irregular	28	48	76
Total		123	75	198

Tabela 56: Cruzamento das variáveis A8 e B6 (verbo expulsar).

	Valor	Significância
Teste McNemar		1,000
Nº de casos válidos	198	

Tabela 57: Teste de McNemar (A8_B6 Expulsar).

A8 expulsar * C21 expulsar	Ocorrências					
	Válidas		Nulas		Total	
	N	Porcentagem	N	Porcentagem	N	Porcentagem
	195	63,5%	112	36,5%	307	100,0%

Tabela 58: Sumários das ocorrências (verbo expulsar A8_C21).

Forma participial		C21 expulsar		Total
		regular	irregular	
A8 expulsar	regular	41	79	120
	irregular	13	62	75
Total		54	141	195

Tabela 59: Cruzamento das variáveis A8 e C21 (verbo expulsar).

	Valor	Significância
Teste McNemar		,000
Nº de casos válidos	195	

Tabela 60: Teste de McNemar (A8_C21 Expulsar).

A8 expulsar * C27 expulsar	Ocorrências					
	Válidas		Nulas		Total	
	N	Porcentagem	N	Porcentagem	N	Porcentagem
	194	63,2%	113	36,8%	307	100,0%

Tabela 61: Sumários das ocorrências (verbo expulsar A8_C27).

Forma participial		C27 expulsar		Total
		regular	irregular	
A8 expulsar	regular	72	47	119
	irregular	27	48	75
Total		99	95	194

Tabela 62: Cruzamento das variáveis A8 e C27 (verbo expulsar).

	Valor	Significância
Teste McNemar		,027
Nº de casos válidos	194	

Tabela 63: Teste de McNemar (A8_C27 Expulsar).

B6 expulsar * C21 expulsar	Ocorrências					
	Válidas		Nulas		Total	
	N	Porcentagem	N	Porcentagem	N	Porcentagem
	276	89,9%	31	10,1%	307	100,0%

Tabela 64: Sumários das ocorrências (verbo expulsar B6_C21).

Forma participial		C21 expulsar		Total
		regular	irregular	
B6 expulsar	regular	59	119	178
	irregular	13	85	98
Total		72	204	276

Tabela 65: Cruzamento das variáveis B6 e C21 (verbo expulsar).

	Valor	Significância
Teste McNemar		,000
Nº de casos válidos	276	

Tabela 66: Teste de McNemar (B6_C21 Expulsar).

B6 expulsar * C27 expulsar	Ocorrências					
	Válidas		Nulas		Total	
	N	Percentagem	N	Percentagem	N	Percentagem
	274	89,3%	33	10,7%	307	100,0%

Tabela 67: Sumários das ocorrências (verbo expulsar B6_C27).

Forma participial		C27 expulsar		Total
		regular	irregular	
B6 expulsar	regular	93	83	176
	irregular	39	59	98
Total		132	142	274

Tabela 68: Cruzamento das variáveis B6 e C27 (verbo expulsar).

	Valor	Significância
Teste McNemar		,000
Nº de casos válidos	274	

Tabela 69: Teste de McNemar (B6_C27 Expulsar).

C21 expulsar * C27 expulsar	Ocorrências					
	Válidas		Nulas		Total	
	N	Percentagem	N	Percentagem	N	Percentagem
	289	94,1%	18	5,9%	307	100,0%

Tabela 70: Sumários das ocorrências (verbo expulsar C21_C27).

Forma participial		C27 expulsar		Total
		regular	irregular	
C21 expulsar	regular	59	20	79
	irregular	83	127	210
Total		142	147	289

Tabela 71: Cruzamento das variáveis C21 e C27 (verbo expulsar).

	Valor	Significância
Teste McNemar		,000
Nº de casos válidos	289	

Tabela 72: Teste de McNemar (C21_C27 Expulsar).

Matar

A10 matar * B7 matar	Ocorrências					
	Válidas		Nulas		Total	
	N	Percentagem	N	Percentagem	N	Percentagem
	218	71,0%	89	29,0%	307	100,0%

Tabela 73: Sumários das ocorrências (verbo matar A10_B7).

Forma participial		B7 matar		Total
		regular	irregular	
A10 matar	regular	95	13	108
	irregular	16	94	110
Total		111	107	218

Tabela 74: Cruzamento das variáveis A10 e B7 (verbo matar).

	Valor	Significância
Teste McNemar		,711
Nº de casos válidos	218	

Tabela 75: Teste de McNemar (A10_B7 Matar).

A10 matar * C14 matar	Ocorrências					
	Válidas		Nulas		Total	
	N	Percentagem	N	Percentagem	N	Percentagem
	216	70,4%	91	29,6%	307	100,0%

Tabela 76: Sumários das ocorrências (verbo matar A10_C14).

Forma participial		C14 matar		Total
		regular	irregular	
A10 matar	regular	59	46	105
	irregular	13	98	111
Total		72	144	216

Tabela 77: Cruzamento das variáveis A10 e C14 (verbo matar).

	Valor	Significância
Teste McNemar		,000
Nº de casos válidos	216	

Tabela 78: Teste de McNemar (A10_C14 Matar).

A10 matar * C28 matar	Ocorrências					
	Válidas		Nulas		Total	
	N	Percentagem	N	Percentagem	N	Percentagem
	214	69,7%	93	30,3%	307	100,0%

Tabela 79: Sumários das ocorrências (verbo matar A10_C28).

Forma participial		C28 matar		Total
		regular	irregular	
A10 matar	regular	62	42	104
	irregular	30	80	110
Total		92	122	214

Tabela 80: Cruzamento das variáveis A10 e C28 (verbo matar).

	Valor	Significância
Teste McNemar		,195
Nº de casos válidos	214	

Tabela 81: Teste de McNemar (A10_C28 Matar).

B7 matar * C14 matar	Ocorrências					
	Válidas		Nulas		Total	
	N	Porcentagem	N	Porcentagem	N	Porcentagem
	281	91,5%	26	8,5%	307	100,0%

Tabela 82: Sumários das ocorrências (verbo matar B7_C14).

Forma participial		C14 matar		Total
		regular	irregular	
B7 matar	regular	89	65	154
	irregular	14	113	127
Total		103	178	281

Tabela 83: Cruzamento das variáveis B7 e C14 (verbo matar).

	Valor	Significância
Teste McNemar		,000
Nº de casos válidos	281	

Tabela 84: Teste de McNemar (B7_C14 Matar).

B7 matar * C28 matar	Ocorrências					
	Válidas		Nulas		Total	
	N	Porcentagem	N	Porcentagem	N	Porcentagem
	276	89,9%	31	10,1%	307	100,0%

Tabela 85: Sumários das ocorrências (verbo matar B7_C28).

Forma participial		C28 matar		Total
		regular	irregular	
B7 matar	regular	75	75	150
	irregular	35	91	126
Total		110	166	276

Tabela 86: Cruzamento das variáveis B7 e C28 (verbo matar).

	Valor	Significância
Teste McNemar		,000
Nº de casos válidos	276	

Tabela 87: Teste de McNemar (B7_C28 Matar).

C14 matar * C28 matar	Ocorrências					
	Válidas		Nulas		Total	
	N	Porcentagem	N	Porcentagem	N	Porcentagem
	288	93,8%	19	6,2%	307	100,0%

Tabela 88: Sumários das ocorrências (verbo matar C14_C28).

Forma participial		C28 matar		Total
		regular	irregular	
C14 matar	regular	71	35	106
	irregular	45	137	182
Total		116	172	288

Tabela 89: Cruzamento das variáveis C14 e C28 (verbo matar).

	Valor	Significância
Teste McNemar		,314
Nº de casos válidos	288	

Tabela 90: Teste de McNemar (C14_C28 Matar).

Prender

A5 prender * B4 prender	Ocorrências					
	Válidas		Nulas		Total	
	N	Porcentagem	N	Porcentagem	N	Porcentagem
	184	59,9%	123	40,1%	307	100,0%

Tabela 91: Sumários das ocorrências (verbo prender A5_B4).

Forma participial		B4 prender		Total
		regular	irregular	
A5 prender	regular	160	7	167
	irregular	10	7	17
Total		170	14	184

Tabela 92: Cruzamento das variáveis A5 e B4 (verbo prender).

	Valor	Significância
Teste McNemar		,629
Nº de casos válidos	184	

Tabela 93: Teste de McNemar (A5_B4 Prender).

A5 prender * C9 prender	Ocorrências					
	Válidas		Nulas		Total	
	N	Porcentagem	N	Porcentagem	N	Porcentagem
	210	68,4%	97	31,6%	307	100,0%

Tabela 94: Sumários das ocorrências (verbo prender A5_C9).

Forma participial		C9 prender		Total
		regular	irregular	
A5 prender	regular	114	76	190
	irregular	5	15	20
Total		119	91	210

Tabela 95: Cruzamento das variáveis A5 e C9 (verbo prender).

	Valor	Significância
Teste McNemar		,000
Nº de casos válidos	210	

Tabela 96: Teste de McNemar (A5_C9 Prender).

A5 prender * C20 prender	Ocorrências					
	Válidas		Nulas		Total	
	N	Porcentagem	N	Porcentagem	N	Porcentagem
	203	66,1%	104	33,9%	307	100,0%

Tabela 97: Sumários das ocorrências (verbo prender A5_C20).

Forma participial		C20 prender		Total
		regular	irregular	
A5 prender	regular	87	96	183
	irregular	5	15	20
Total		92	111	203

Tabela 98: Cruzamento das variáveis A5 e C20 (verbo prender).

	Valor	Significância
Teste McNemar		,000
Nº de casos válidos	203	

Tabela 99: Teste de McNemar (A5_C20 Prender).

B4 prender * C9 prender	Ocorrências					
	Válidas		Nulas		Total	
	N	Porcentagem	N	Porcentagem	N	Porcentagem
	245	79,8%	62	20,2%	307	100,0%

Tabela 100: Sumários das ocorrências (verbo prender B4_C9).

Forma participial		C9 prender		Total
		regular	irregular	
B4 prender	regular	133	94	227
	irregular	5	13	18
Total		138	107	245

Tabela 101: Cruzamento das variáveis B4 e C9 (verbo prender).

	Valor	Significância
Teste McNemar		,000
Nº de casos válidos	245	

Tabela 102: Teste de McNemar (B4_C9 Prender).

B4 prender * C20 prender	Ocorrências					
	Válidas		Nulas		Total	
	N	Porcentagem	N	Porcentagem	N	Porcentagem
	241	78,5%	66	21,5%	307	100,0%

Tabela 103: Sumários das ocorrências (verbo prender B4_C20).

Forma participial		C20 prender		Total
		regular	irregular	
B4 prender	regular	101	122	223
	irregular	5	13	18
Total		106	135	241

Tabela 104: Cruzamento das variáveis B4 e C20 (verbo prender).

	Valor	Significância
Teste McNemar		,000
Nº de casos válidos	241	

Tabela 105: Teste de McNemar (B4_C20 Prender).

C9 prender * C20 prender	Ocorrências					
	Válidas		Nulas		Total	
	N	Porcentagem	N	Porcentagem	N	Porcentagem
	289	94,1%	18	5,9%	307	100,0%

Tabela 106: Sumários das ocorrências (verbo prender C9_C20).

Forma participial		C20 prender		Total
		regular	irregular	
C9 prender	regular	98	67	165
	irregular	33	91	124
Total		131	158	289

Tabela 107: Cruzamento das variáveis C9 e C20 (verbo prender).

	Valor	Significância
Teste McNemar		,001
Nº de casos válidos	289	

Tabela 108: Teste de McNemar (C9_C20 Prender).

Sujeitar

A3 sujeitar * B15 sujeitar	Ocorrências					
	Válidas		Nulas		Total	
	N	Percentagem	N	Percentagem	N	Percentagem
	177	57,7%	130	42,3%	307	100,0%

Tabela 109: Sumários das ocorrências (verbo sujeitar A3_B15).

Forma participial		B15 sujeitar		Total
		regular	irregular	
A3 sujeitar	regular	109	29	138
	irregular	18	21	39
Total		127	50	177

Tabela 110: Cruzamento das variáveis A3 e B15 (verbo sujeitar).

	Valor	Significância
Teste McNemar		,144
Nº de casos válidos	177	

Tabela 111: Teste de McNemar (A3_B15 Sujeitar).

A3 sujeitar * C11 sujeitar	Ocorrências					
	Válidas		Nulas		Total	
	N	Percentagem	N	Percentagem	N	Percentagem
	178	58,0%	129	42,0%	307	100,0%

Tabela 112: Sumários das ocorrências (verbo sujeitar A3_C11).

Forma participial		C11 sujeitar		Total
		regular	irregular	
A3 sujeitar	regular	94	44	138
	irregular	20	20	40
Total		114	64	178

Tabela 113: Cruzamento das variáveis A3 e C11 (verbo sujeitar).

	Valor	Significância
Teste McNemar		,004
Nº de casos válidos	178	

Tabela 114: Teste de McNemar (A3_C11 Sujeitar).

A3 sujeitar * C29 sujeitar	Ocorrências					
	Válidas		Nulas		Total	
	N	Percentagem	N	Percentagem	N	Percentagem
	177	57,7%	130	42,3%	307	100,0%

Tabela 115: Sumários das ocorrências (verbo sujeitar A3_C29).

Forma participial		C29 sujeitar		Total
		regular	irregular	
A3 sujeitar	regular	98	39	137
	irregular	15	25	40
Total		113	64	177

Tabela 116: Cruzamento das variáveis A3 e C29 (verbo sujeitar).

	Valor	Significância
Teste McNemar		,001
Nº de casos válidos	177	

Tabela 117: Teste de McNemar (A3_C29 Sujeitar).

B15 sujeitar * C11 sujeitar	Ocorrências					
	Válidas		Nulas		Total	
	N	Percentagem	N	Percentagem	N	Percentagem
	268	87,3%	39	12,7%	307	100,0%

Tabela 118: Sumários das ocorrências (verbo sujeitar B15_C11).

Forma participial		C11 sujeitar		Total
		regular	irregular	
B15 sujeitar	regular	137	59	196
	irregular	32	40	72
Total		169	99	268

Tabela 119: Cruzamento das variáveis B15 e C11 (verbo sujeitar).

	Valor	Significância
Teste McNemar		,006
Nº de casos válidos	268	

Tabela 120: Teste de McNemar (B15_C11 Sujeitar).

B15 sujeitar * C29 sujeitar	Ocorrências					
	Válidas		Nulas		Total	
	N	Percentagem	N	Percentagem	N	Percentagem
	265	86,3%	42	13,7%	307	100,0%

Tabela 121: Sumários das ocorrências (verbo sujeitar B15_C29).

Forma participial		C29 sujeitar		Total
		regular	irregular	
B15 sujeitar	regular	130	63	193
	irregular	34	38	72
Total		164	101	265

Tabela 122: Cruzamento das variáveis B15 e C29 (verbo sujeitar).

	Valor	Significância
Teste McNemar		,004
Nº de casos válidos	265	

Tabela 123: Teste de McNemar (B15_C29 Sujeitar).

C11 sujeitar * C29 sujeitar	Ocorrências					
	Válidas		Nulas		Total	
	N	Porcentagem	N	Porcentagem	N	Porcentagem
	287	93,5%	20	6,5%	307	100,0%

Tabela 124: Sumários das ocorrências (verbo sujeitar C11_C29).

Forma participial		C29 sujeitar		Total
		regular	irregular	
C11 sujeitar	regular	138	39	177
	irregular	38	72	110
Total		176	111	287

Tabela 125: Cruzamento das variáveis C11 e C29 (verbo sujeitar).

	Valor	Significância
Teste McNemar		1,000
Nº de casos válidos	287	

Tabela 126: Teste de McNemar (C11_C29 Sujeitar).

ANEXO 12A: SUBTOTAIS POR ANO DE ESCOLARIDADE**2º Ano**

Verbo	Questão	Valor	Ocorrências válidas	Ocorrências nulas	Forma participial		Moda
					Regular	Irregular	
Aceitar	A13	Nº	24	30	21	3	Regular
		%	44,4%	55,6%	87,5%	12,5%	
	B2	Nº	28	26	22	6	Regular
		%	51,9%	49,1%	78,6%	21,4%	
	C1	Nº	50	4	32	18	Regular
		%	92,6%	7,4%	64,0%	36,0%	
	C24	Nº	40	14	24	16	Regular
		%	74,1%	25,9%	60,0%	40,0%	
Cobrir	A14	Nº	25	29	21	4	Regular
		%	46,3%	53,7%	84,0%	16,0%	
	C17	Nº	41	13	15	26	Irregular
		%	75,9%	24,1%	36,6%	63,4%	
Eleger	B1	Nº	33	21	31	2	Regular
		%	61,1%	38,9%	93,9%	6,1%	
	C13	Nº	46	8	20	26	Irregular
		%	85,2%	14,8%	43,5%	56,5%	
Empregar	A4	Nº	17	37	11	6	Regular
		%	31,5%	68,5%	64,7%	35,3%	
	B10	Nº	28	26	24	4	Regular
		%	51,9%	48,1%	85,7%	14,3%	
	C2	Nº	49	5	35	14	Regular
		%	90,7%	9,3%	71,4%	28,6%	
	C26	Nº	36	18	24	12	Regular
		%	66,7%	33,3%	66,7%	33,3%	
Encarregar	A6	Nº	21	33	20	1	Regular
		%	38,9%	61,1%	95,2%	4,8%	
	C19	Nº	41	13	26	15	Regular
		%	75,9%	24,1%	63,4%	36,6%	

Entregar	A1	Nº	34	20	34	0	Regular
		%	63,0%	37,0%	100,0%	,0%	
	B13	Nº	38	16	32	6	Regular
		%	70,4%	29,6%	84,2%	15,8%	
	C5	Nº	49	5	28	21	Regular
		%	90,7%	9,3%	57,1%	42,9%	
	C25	Nº	41	13	20	21	Irregular
	%	75,9%	24,1%	48,8%	51,2%		
Enxugar	A9	Nº	28	26	27	1	Regular
		%	51,9%	48,1%	96,4%	3,6%	
	C7	Nº	47	7	30	17	Regular
		%	87%	13%	63,8%	36,2%	
Expulsar	A8	Nº	21	33	16	5	Regular
		%	38,9%	61,1%	76,2%	23,8%	
	B6	Nº	37	17	33	4	Regular
		%	68,5%	31,5%	89,2%	10,8%	
	C21	Nº	41	13	17	24	Irregular
		%	75,9%	24,1%	41,5%	58,5%	
	C27	Nº	40	14	21	19	Regular
	%	74,1%	25,9%	52,5%	47,5%		
Extinguir	B14	Nº	23	31	21	2	Regular
		%	42,6%	57,4%	91,3%	8,7%	
	C16	Nº	37	17	19	18	Regular
		%	68,5%	31,5%	51,4%	48,6%	
Ganhar	B8	Nº	36	18	23	13	Regular
		%	66,7%	33,3%	63,9%	36,1%	
	C12	Nº	47	7	22	25	Irregular
		%	87%	13%	46,8%	53,2%	
Gastar	B5	Nº	41	13	32	9	Regular
		%	75,9%	24,1%	78,0%	22,0%	
	C10	Nº	48	6	15	33	Irregular

		%	88,9%	11,1%	31,3%	68,8%	
Imprimir	A2	Nº	29	25	28	1	Regular
		%	53,7%	46,3%	96,6%	3,4%	
	C18	Nº	40	14	33	7	Regular
		%	74,1%	25,9%	82,5%	17,5%	
Juntar	A11	Nº	24	30	22	2	Regular
		%	44,4%	55,6%	91,7%	8,3%	
	C22	Nº	39	15	23	16	Regular
		%	72,2%	27,8%	59,0%	41,0%	
Libertar	A12	Nº	27	27	26	1	Regular
		%	50%	50%	96,3%	3,7%	
	C23	Nº	41	13	22	19	Regular
		%	75,9%	24,1%	53,7%	46,3%	
Limpar	B9	Nº	37	17	30	7	Regular
		%	68,5%	31,5%	81,1%	18,9%	
	C4	Nº	48	6	26	22	Regular
		%	88,9%	11,1%	54,2%	45,8%	
Matar	A10	Nº	27	27	25	2	Regular
		%	50%	50%	92,6%	7,4%	
	B7	Nº	41	13	38	3	Regular
		%	75,9%	24,1%	92,7%	7,3%	
	C14	Nº	46	8	29	17	Regular
		%	85,2%	14,8%	63,0%	37,0%	
	C28	Nº	41	13	20	21	Irregular
	%	75,9%	24,1%	48,8%	51,2%		
Pagar	B3	Nº	41	13	37	4	Regular
		%	75,9%	24,1%	90,2%	9,8%	
	C3	Nº	50	4	19	31	Irregular
		%	92,6%	7,4%	38,0%	62,0%	
Prender	A5	Nº	25	29	25	0	Regular

ANEXO 12A: Subtotais por Ano de escolaridade

		%	46,3%	53,7%	100,0%	,0%	
	B4	Nº	30	24	27	3	Regular
		%	55,6%	44,4%	90,0%	10,0%	
	C9	Nº	49	5	29	20	Regular
		%	90,7%	9,3%	59,2%	40,8%	
	C20	Nº	41	13	24	17	Regular
		%	75,9%	24,1%	58,5%	41,5%	
Romper	A7	Nº	25	29	24	1	Regular
		%	46,3%	53,7%	96,0%	4,0%	
	C6	Nº	48	6	30	18	Regular
		%	88,9%	11,1%	62,5%	37,5%	
Salvar	B11	Nº	39	15	30	9	Regular
		%	72,2%	27,8%	76,9%	23,1%	
	C8	Nº	46	8	20	26	Irregular
		%	85,2%	14,8%	43,5%	56,5%	
Soltar	B12	Nº	36	18	31	5	Regular
		%	66,7%	33,3%	86,1%	13,9%	
	C15	Nº	46	8	23	23	Regular
		%	85,2%	14,8%	50,0%	50,0%	
Sujeitar	A3	Nº	21	33	19	2	Regular
		%	38,9%	61,1%	90,5%	9,5%	
	B15	Nº	35	19	31	4	Regular
		%	64,8%	35,2%	88,6%	11,4%	
	C11	Nº	47	7	26	21	Regular
		%	87,0%	13,0%	55,3%	44,7%	
	C29	Nº	40	14	21	19	Regular
		%	74,1%	25,9%	52,5%	47,5%	

5º Ano

Verbo	Questão	Valor	Ocorrências válidas	Ocorrências nulas	Forma participial		Moda
					Regular	Irregular	
Aceitar	A13	Nº	44	42	33	11	Regular
		%	51,2%	48,8%	75,0%	25,0%	
	B2	Nº	68	18	49	19	Regular
		%	79,1%	20,9%	72,1%	27,9%	
	C1	Nº	85	1	25	60	Irregular
		%	98,8%	1,2%	29,4%	70,6%	
	C24	Nº	85	1	18	67	Irregular
	%	98,8%	1,2%	21,2%	78,8%		
Cobrir	A14	Nº	45	41	25	20	Regular
		%	52,3%	47,7%	55,6%	44,4%	
	C17	Nº	85	1	16	69	Irregular
		%	98,8%	1,2%	18,8%	81,2%	
Eleger	B1	Nº	79	7	66	13	Regular
		%	91,9%	8,1%	83,5%	16,5%	
	C13	Nº	85	1	23	62	Irregular
		%	98,8%	1,2%	27,1%	72,9%	
Empregar	A4	Nº	24	62	20	4	Regular
		%	27,9%	72,1%	83,3%	16,7%	
	B10	Nº	80	6	57	23	Regular
		%	93,0%	7,0%	71,3%	28,8%	
	C2	Nº	85	1	29	56	Irregular
		%	98,8%	1,2%	34,1%	65,9%	
	C26	Nº	80	6	31	49	Irregular
	%	93,0%	7,0%	38,8%	61,3%		
Encarregar	A6	Nº	36	50	34	2	Regular
		%	41,9%	58,1%	94,4%	5,6%	
	C19	Nº	85	1	35	50	Irregular
		%	98,8%	1,2%	41,2%	58,8%	

Entregar	A1	Nº	42	44	35	7	Regular
		%	48,8%	51,2%	83,3%	16,7%	
	B13	Nº	83	3	52	31	Regular
		%	96,5%	3,5%	62,7%	37,3%	
	C5	Nº	84	2	29	55	Irregular
		%	97,7%	2,3%	34,5%	65,5%	
	C25	Nº	85	1	21	64	Irregular
		%	98,8%	1,2%	24,7%	75,3%	
Enxugar	A9	Nº	43	43	40	3	Regular
		%	50,0%	50,0%	93,0%	7,0%	
	C7	Nº	84	2	54	30	Regular
		%	97,7%	2,3%	64,3%	35,7%	
Expulsar	A8	Nº	39	47	31	8	Regular
		%	45,3%	54,7%	79,5%	20,5%	
	B6	Nº	84	2	59	25	Regular
		%	97,7%	2,3%	70,2%	29,8%	
	C21	Nº	85	1	21	64	Irregular
		%	98,8%	1,2%	24,7%	75,3%	
	C27	Nº	85	1	35	50	Irregular
		%	98,8%	1,2%	41,2%	58,8%	
Extinguir	B14	Nº	63	23	49	14	Regular
		%	73,3%	26,7%	77,8%	22,2%	
	C16	Nº	85	1	24	61	Irregular
		%	98,8%	1,2%	28,2%	71,8%	
Ganhar	B8	Nº	79	7	24	55	Irregular
		%	91,9%	8,1%	30,4%	69,6%	
	C12	Nº	84	2	9	75	Irregular
		%	97,7%	2,3%	10,7%	89,3%	
Gastar	B5	Nº	83	3	45	38	Regular
		%	96,5%	3,5%	54,2%	45,8%	
	C10	Nº	85	1	16	69	Irregular

		%	98,8%	1,2%	18,8%	81,2%	
Imprimir	A2	Nº	38	48	34	4	Regular
		%	44,2%	55,8%	89,5%	10,5%	
	C18	Nº	83	3	36	47	Irregular
		%	96,5%	3,5%	43,4%	56,6%	
Juntar	A11	Nº	38	48	32	6	Regular
		%	44,2%	55,8%	84,2%	15,8%	
	C22	Nº	85	1	45	40	Regular
		%	98,8%	1,2%	52,9%	47,1%	
Libertar	A12	Nº	43	43	35	8	Regular
		%	50,0%	50,0%	81,4%	18,6%	
	C23	Nº	85	1	51	34	Regular
		%	98,8%	1,2%	60,0%	40,0%	
Limpar	B9	Nº	83	3	48	35	Regular
		%	96,5%	3,5%	57,8%	42,2%	
	C4	Nº	85	1	32	53	Irregular
		%	98,8%	1,2%	37,6%	62,4%	
Matar	A10	Nº	50	36	31	19	Regular
		%	58,1%	41,9%	62,0%	38,0%	
	B7	Nº	82	4	56	26	Regular
		%	95,3%	4,7%	68,3%	31,7%	
	C14	Nº	85	1	30	55	Irregular
		%	98,8%	1,2%	35,3%	64,7%	
	C28	Nº	84	2	30	54	Irregular
	%	97,7%	2,3%	35,7%	64,3%		
Pagar	B3	Nº	80	6	43	37	Regular
		%	93,0%	7,0%	53,8%	46,3%	
	C3	Nº	85	1	9	76	Irregular
		%	98,8%	1,2%	10,6%	89,4%	
Prender	A5	Nº	45	41	40	5	Regular

ANEXO 12A: Subtotais por Ano de escolaridade

		%	52,3%	47,7%	88,9%	11,1%	
	B4	Nº	62	24	57	5	Regular
		%	72,1%	27,9%	91,9%	8,1%	
	C9	Nº	85	1	42	43	Irregular
		%	98,8%	1,2%	49,4%	50,6%	
	C20	Nº	83	3	30	53	Irregular
		%	96,5%	3,5%	36,1%	63,9%	
Romper	A7	Nº	41	45	40	1	Regular
		%	47,7%	52,3%	97,6%	2,4%	
	C6	Nº	85	1	46	39	Regular
		%	98,8%	1,2%	54,1%	45,9%	
Salvar	B11	Nº	81	5	39	42	Irregular
		%	94,2%	5,8%	48,1%	51,9%	
	C8	Nº	85	1	18	67	Irregular
		%	98,8%	1,2%	21,2%	78,8%	
Soltar	B12	Nº	83	3	53	30	Regular
		%	96,5%	3,5%	63,9%	36,1%	
	C15	Nº	84	2	34	50	Irregular
		%	97,7%	2,3%	40,5%	59,5%	
Sujeitar	A3	Nº	25	61	20	5	Regular
		%	29,1%	70,9%	80,0%	20,0%	
	B15	Nº	79	7	56	23	Regular
		%	91,9%	8,1%	70,9%	29,1%	
	C11	Nº	84	2	44	40	Regular
		%	97,7%	2,3%	52,4%	47,6%	
	C29	Nº	85	1	48	37	Regular
		%	98,8%	1,2%	56,5%	43,5%	

7º Ano

Verbo	Questão	Valor	Ocorrências válidas	Ocorrências nulas	Forma participial		Moda
					Regular	Irregular	
Aceitar	A13	Nº	94	20	50	44	Regular
		%	82,5%	17,5%	53,2%	46,8%	
	B2	Nº	105	9	57	48	Regular
		%	92,1%	7,9%	54,3%	45,7%	
	C1	Nº	114	0	29	85	Irregular
		%	100,0%	0,0%	25,4%	74,6%	
	C24	Nº	112	2	24	88	Irregular
		%	98,2%	1,8%	21,4%	78,6%	
Cobrir	A14	Nº	98	16	34	64	Irregular
		%	86,0%	14,0%	34,7%	65,3%	
	C17	Nº	113	1	26	87	Irregular
		%	99,1%	0,9%	23,0%	77,0%	
Eleger	B1	Nº	111	3	93	18	Regular
		%	97,4%	2,6%	83,8%	16,2%	
	C13	Nº	113	1	45	68	Irregular
		%	99,1%	0,9%	39,8%	60,2%	
Empregar	A4	Nº	85	29	49	36	Regular
		%	74,6%	25,4%	57,6%	42,4%	
	B10	Nº	107	7	61	46	Regular
		%	93,9%	6,1%	57,0%	43,0%	
	C2	Nº	114	0	36	78	Irregular
		%	100,0%	0,0%	31,6%	68,4%	
	C26	Nº	109	5	37	72	Irregular
	%	95,6%	4,4%	33,9%	66,1%		
Encarregar	A6	Nº	93	21	58	35	Regular
		%	81,6%	18,4%	62,4%	37,6%	
	C19	Nº	114	0	39	75	Irregular
		%	100,0%	0,0%	34,2%	65,8%	

Entregar	A1	Nº	94	20	53	41	Regular
		%	82,5%	17,5%	56,4%	43,6%	
	B13	Nº	113	1	37	76	Irregular
		%	99,1%	0,9%	32,7%	67,3%	
	C5	Nº	113	1	43	70	Irregular
		%	99,1%	0,9%	38,1%	61,9%	
	C25	Nº	114	0	39	75	Irregular
	%	100,0%	0,0%	34,2%	65,8%		
Enxugar	A9	Nº	84	30	73	11	Regular
		%	73,7%	26,3%	86,9%	13,1%	
	C7	Nº	113	1	76	37	Regular
		%	99,1%	0,9%	67,3%	32,7%	
Expulsar	A8	Nº	95	19	56	39	Regular
		%	83,3%	16,7%	58,9%	41,1%	
	B6	Nº	111	3	70	41	Regular
		%	97,4%	2,6%	63,1%	36,9%	
	C21	Nº	113	1	35	78	Irregular
		%	99,1%	0,9%	31,0%	69,0%	
Extinguir	B14	Nº	100	14	89	11	Regular
		%	87,7%	12,3%	89,0%	11,0%	
	C16	Nº	113	1	47	66	Irregular
		%	99,1%	0,9%	41,6%	58,4%	
Ganhar	B8	Nº	109	5	12	97	Irregular
		%	95,6%	4,4%	11,0%	89,0%	
	C12	Nº	112	2	17	95	Irregular
		%	98,2%	1,8%	15,2%	84,8%	Irregular
Gastar	B5	Nº	113	1	37	76	Irregular
		%	99,1%	0,9%	32,7%	67,3%	
	C10	Nº	114	0	18	96	Irregular

		%	100,0%	0,0%	15,8%	84,2%	
Imprimir	A2	Nº	98	16	84	14	Regular
		%	86,0%	14,0%	85,7%	14,3%	
	C18	Nº	113	1	50	63	Irregular
		%	99,1%	0,9%	44,2%	55,8%	
Juntar	A11	Nº	92	22	78	14	Regular
		%	80,7%	19,3%	84,8%	15,2%	
	C22	Nº	114	0	78	36	Regular
		%	100,0%	0,0%	68,4%	31,6%	
Libertar	A12	Nº	97	17	73	24	Regular
		%	85,1%	14,9%	75,3%	24,7%	
	C23	Nº	113	1	68	45	Regular
		%	99,1%	0,9%	60,2%	39,8%	
Limpar	B9	Nº	111	3	42	69	Irregular
		%	97,4%	2,6%	37,8%	62,2%	
	C4	Nº	114	0	33	81	Irregular
		%	100,0%	0,0%	28,9%	71,1%	
Matar	A10	Nº	97	17	36	61	Irregular
		%	85,1%	14,9%	37,1%	62,9%	
	B7	Nº	112	2	50	62	Irregular
		%	98,2%	1,8%	44,6%	55,4%	
	C14	Nº	112	2	40	72	Irregular
		%	98,2%	1,8%	35,7%	64,3%	
Pagar	C28	Nº	113	1	41	72	Irregular
		%	99,1%	0,9%	36,3%	63,7%	
Pagar	B3	Nº	112	2	37	75	Irregular
		%	98,2%	1,8%	33,0%	67,0%	
	C3	Nº	114	0	20	94	Irregular
		%	100,0%	0,0%	17,5%	82,5%	
Prender	A5	Nº	95	19	84	11	Regular

		%	83,3%	16,7%	88,4%	11,6%	
	B4	Nº	105	9	99	6	Regular
		%	92,1%	7,9%	94,3%	5,7%	
	C9	Nº	113	1	64	49	Regular
		%	99,1%	0,9%	56,6%	43,4%	
	C20	Nº	114	0	50	64	Irregular
		%	100,0%	0,0%	43,9%	56,1%	
Romper	A7	Nº	97	17	90	7	Regular
		%	85,1%	14,9%	92,8%	7,2%	
	C6	Nº	114	0	75	39	Regular
		%	100,0%	0,0%	65,8%	34,2%	
Salvar	B11	Nº	113	1	29	84	Irregular
		%	99,1%	0,9%	25,7%	74,3%	
	C8	Nº	112	2	31	81	Irregular
		%	98,2%	1,8%	27,7%	72,3%	
Soltar	B12	Nº	112	2	51	61	Irregular
		%	98,2%	1,8%	45,5%	54,5%	
	C15	Nº	112	2	58	54	Regular
		%	98,2%	1,8%	51,8%	48,2%	
Sujeitar	A3	Nº	92	22	68	24	Regular
		%	80,7%	19,3%	73,9%	26,1%	
	B15	Nº	108	6	80	28	Regular
		%	94,7%	5,3%	74,1%	25,9%	
	C11	Nº	113	1	73	40	Regular
		%	99,1%	0,9%	64,6%	35,4%	
	C29	Nº	114	0	69	45	Regular
	%	100,0%	0,0%	60,5%	39,5%		

10º Ano

Verbo	Questão	Valor	Ocorrências válidas	Ocorrências nulas	Forma participial		Moda
					Regular	Irregular	
Aceitar	A13	Nº	50	3	22	28	Irregular
		%	94,3%	5,7%	44,0%	56,0%	
	B2	Nº	53	0	24	29	Irregular
		%	100,0%	0,0%	45,3%	54,7%	
	C1	Nº	53	0	9	44	Irregular
		%	100,0%	0,0%	17,0%	83,0%	
	C24	Nº	53	0	14	39	Irregular
		%	100,0%	0,0%	26,4%	73,6%	
Cobrir	A14	Nº	51	2	18	33	Irregular
		%	96,2%	3,8%	35,3%	64,7%	
	C17	Nº	53	0	17	36	Irregular
		%	100,0%	0,0%	32,1%	67,9%	
Eleger	B1	Nº	53	0	37	16	Regular
		%	100,0%	0,0%	69,8%	30,2%	
	C13	Nº	53	0	23	30	Irregular
		%	100,0%	0,0%	43,4%	56,6%	
Empregar	A4	Nº	42	11	17	25	Irregular
		%	79,2%	20,8%	40,5%	59,5%	
	B10	Nº	53	0	25	28	Irregular
		%	100,0%	0,0%	47,2%	52,8%	
	C2	Nº	53	0	12	41	Irregular
		%	100,0%	0,0%	22,6%	77,4%	
	C26	Nº	52	1	15	37	Irregular
		%	98,1%	1,9%	28,8%	71,2%	
Encarregar	A6	Nº	46	7	25	21	Regular
		%	86,8%	13,2%	54,3%	45,7%	
	C19	Nº	53	0	23	30	Irregular
		%	100,0%	0,0%	43,4%	56,6%	
Entregar	A1	Nº	50	3	19	31	Irregular

		%	94,3%	5,7%	38,0%	62,0%	
	B13	Nº	53	0	18	35	Irregular
		%	100,0%	0,0%	34,0%	66,0%	
	C5	Nº	53	0	18	35	Irregular
		%	100,0%	0,0%	34,0%	66,0%	
	C25	Nº	53	0	15	38	Irregular
		%	100,0%	0,0%	28,3%	71,7%	
Enxugar	A9	Nº	41	12	38	3	Regular
		%	77,4%	22,6%	92,7%	7,3%	
	C7	Nº	53	0	41	12	Regular
		%	100,0%	0,0%	77,4%	22,6%	
Expulsar	A8	Nº	46	7	22	24	Irregular
		%	86,8%	13,2%	47,8%	52,2%	
	B6	Nº	53	0	25	28	Irregular
		%	100,0%	0,0%	47,2%	52,8%	
	C21	Nº	53	0	6	47	Irregular
		%	100,0%	0,0%	11,3%	88,7%	
	C27	Nº	52	1	33	19	Regular
		%	98,1%	1,9%	63,5%	36,5%	
Extinguir	B14	Nº	53	0	42	11	Regular
		%	100,0%	0,0%	79,2%	20,8%	
	C16	Nº	53	0	22	31	Irregular
		%	100,0%	0,0%	41,5%	58,5%	
Ganhar	B8	Nº	51	2	4	47	Irregular
		%	96,2%	3,8%	7,8%	92,2%	
	C12	Nº	53	0	6	47	Irregular
		%	100,0%	0,0%	11,3%	88,7%	
Gastar	B5	Nº	53	0	12	41	Irregular
		%	100,0%	0,0%	22,6%	77,4%	
	C10	Nº	53	0	6	47	Irregular
		%	100,0%	0,0%	11,3%	88,7%	

Imprimir	A2	Nº	48	5	43	5	Regular
		%	90,6%	9,4%	89,6%	10,4%	
	C18	Nº	53	0	28	25	Regular
		%	100,0%	0,0%	52,8%	47,2%	
Juntar	A11	Nº	44	9	36	8	Regular
		%	83,0%	17,0%	81,8%	18,2%	
	C22	Nº	53	0	36	17	Regular
		%	100,0%	0,0%	67,9%	32,1%	
Libertar	A12	Nº	49	4	39	10	Regular
		%	92,5%	7,5%	79,6%	20,4%	
	C23	Nº	53	0	39	14	Regular
		%	100,0%	0,0%	73,6%	26,4%	
Limpar	B9	Nº	53	0	21	32	Irregular
		%	100,0%	0,0%	39,6%	60,4%	
	C4	Nº	53	0	27	26	Regular
		%	100,0%	0,0%	50,9%	49,1%	
Matar	A10	Nº	47	6	18	29	Irregular
		%	88,7%	11,3%	38,3%	61,7%	
	B7	Nº	53	0	17	36	Irregular
		%	100,0%	0,0%	32,1%	67,9%	
	C14	Nº	53	0	11	42	Irregular
		%	100,0%	0,0%	20,8%	79,2%	
	C28	Nº	53	0	27	26	Regular
		%	100,0%	0,0%	50,9%	49,1%	
Pagar	B3	Nº	53	0	11	42	Irregular
		%	100,0%	0,0%	20,8%	79,2%	
	C3	Nº	53	0	10	43	Irregular
		%	100,0%	0,0%	18,9%	81,1%	
Prender	A5	Nº	49	4	45	4	Regular
		%	92,5%	7,5%	91,8%	8,2%	
	B4	Nº	51	2	47	4	Regular

ANEXO 12A: Subtotais por Ano de escolaridade

		%	96,2%	3,8%	92,2%	7,8%	
	C9	Nº	53	0	35	18	Regular
		%	100,0%	0,0%	66,0%	34,0%	
	C20	Nº	53	0	28	25	Regular
		%	100,0%	0,0%	52,8%	47,2%	
Romper	A7	Nº	47	6	45	2	Regular
		%	88,7%	11,3%	95,7%	4,3%	
	C6	Nº	53	0	44	9	Regular
		%	100,0%	0,0%	83,0%	17,0%	
Salvar	B11	Nº	53	0	15	38	Irregular
		%	100,0%	0,0%	28,3%	71,7%	
	C8	Nº	53	0	12	41	Irregular
		%	100,0%	0,0%	22,6%	77,4%	
Soltar	B12	Nº	53	0	21	32	Irregular
		%	100,0%	0,0%	39,6%	60,4%	
	C15	Nº	53	0	33	20	Regular
		%	100,0%	0,0%	62,3%	37,7%	
Sujeitar	A3	Nº	47	6	37	10	Regular
		%	88,7%	11,3%	78,7%	21,3%	
	B15	Nº	51	2	34	17	Regular
		%	96,2%	3,8%	66,7%	33,3%	
	C11	Nº	53	0	40	13	Regular
		%	100,0%	0,0%	75,5%	24,5%	
	C29	Nº	52	1	40	12	Regular
	%	98,1%	1,9%	76,9%	23,1%		

ANEXO 12B: SUBTOTAIS POR ANO DE ESCOLARIDADE (TABELA RESUMO)

Resultados por verbo consoante o ano de escolaridade¹⁰

			Ano de escolaridade								Totais		Totais (Média%)		
			2º		5º		7º		10º						
			Reg.	Irreg.	Reg.	Irreg.	Reg.	Irreg.	Reg.	Irreg.	Reg.	Irreg.	Reg.	Irreg.	
Aceitar	A13	Nº Oc.	21	3	33	11	50	44	22	28	126	86			
		%	87,5 %	12,5 %	75,0 %	25,0 %	53,2 %	46,8 %	44,0 %	56,0 %	59,4 %	40,6 %	65%	35%	
	B2	Nº Oc.	22	6	49	19	57	48	24	29	152	102			
		%	78,6 %	21,4 %	72,1 %	27,9 %	54,3 %	45,7 %	45,3 %	54,7 %	59,8 %	40,2 %	63%	37%	
	C1	Nº Oc.	32	18	25	60	29	85	9	44	95	207			
		%	64,0 %	36,0 %	29,4 %	70,6 %	25,4 %	74,6 %	17,0 %	83,0 %	31,5 %	68,5 %	34%	66%	
	C24	Nº Oc.	24	16	18	67	24	88	14	39	80	210			
		%	60,0 %	40,0 %	21,2 %	78,8 %	21,4 %	78,6 %	26,4 %	73,6 %	27,6 %	72,4 %	32%	68%	
	Totais	Nº Oc.	99	43	125	157	160	265	69	140	453	605			
		%	70%	30%	44%	56%	38%	62%	33%	67%	43%	57%	46%	54%	
	Cobrir	A14	Nº Oc.	21	4	25	20	34	64	18	33	98	121		
			%	84,0 %	16,0 %	55,6 %	44,4 %	34,7 %	65,3 %	35,3 %	64,7 %	44,7 %	55,3 %	52%	48%
		C17	Nº Oc.	15	26	16	69	26	87	17	36	74	218		
			%	36,6 %	63,4 %	18,8 %	81,2 %	23,0 %	77,0 %	32,1 %	67,9 %	25,3 %	74,7 %	28%	72%
Totais		Nº Oc.	36	30	41	89	60	151	35	69	172	339			
	%	55%	45%	32%	68%	28%	72%	34%	66%	34%	66%	37%	63%		

¹⁰ Na penúltima coluna intitulada «totais», as percentagens foram calculadas a partir do número total de ocorrências no conjunto de questões em que testou cada verbo. Na última coluna, contabilizou-se a média das percentagens obtidas em cada ano de escolaridade, isto é, somaram-se as percentagens recolhidas pela forma regular e pela forma irregular registadas na última linha de cada verbo e, então, dividiu-se esse valor por quatro. Deste modo, temos na última coluna as percentagens totais dando igual peso a cada um dos quatro segmentos relativos aos anos de escolaridade. Uma vez que não temos o mesmo número de informantes nos quatro segmentos da amostra, considerámos necessário incluir, aqui, ambas as maneiras de cálculo dos totais.

ANEXO 12B: Subtotais por Ano de escolaridade (Tabela Resumo)

Eleger	B1	Nº Oc.	31	2	66	13	93	18	37	16	227	49		
		%	93,9 %	6,1%	83,5 %	16,5 %	83,8 %	16,2 %	69,8 %	30,2 %	82,2 %	17,8 %	83%	17%
	C13	Nº Oc.	20	26	23	62	45	68	23	30	111	186		
		%	43,5 %	56,5 %	27,1 %	72,9 %	39,8 %	60,2 %	43,4 %	56,6 %	37,4 %	62,6 %	38%	62%
Totais	Nº Oc.	51	28	89	75	138	86	60	46	338	235			
	%	65%	35%	54%	46%	62%	38%	57%	43%	59%	41%	59,5 %	40,5 %	
Empregar	A4	Nº Oc.	11	6	20	4	49	36	17	25	97	71		
		%	64,7 %	35,3 %	83,3 %	16,7 %	57,6 %	42,4 %	40,5 %	59,5 %	57,7 %	42,3 %	62%	38%
	B10	Nº Oc.	24	4	57	23	61	46	25	28	167	101		
		%	85,7 %	14,3 %	71,3 %	28,8 %	57,0 %	43,0 %	47,2 %	52,8 %	62,3 %	37,7 %	65%	35%
	C2	Nº Oc.	35	14	29	56	36	78	12	41	112	189		
		%	71,4 %	28,6 %	34,1 %	65,9 %	31,6 %	68,4 %	22,6 %	77,4 %	37,2 %	62,8 %	40%	60%
	C26	Nº Oc.	24	12	31	49	37	72	15	37	107	170		
	%	66,7 %	33,3 %	38,8 %	61,3 %	33,9 %	66,1 %	28,8 %	71,2 %	38,6 %	61,4 %	42%	58%	
Totais	Nº Oc.	94	36	137	132	183	232	69	131	483	531			
	%	72%	28%	51%	49%	44%	56%	34,5 %	65,5 %	48%	52%	50,4 %	49,6 %	
Encarregar	A6	Nº Oc.	20	1	34	2	58	35	25	21	137	59		
		%	95,2 %	4,8%	94,4 %	5,6%	62,4 %	37,6 %	54,3 %	45,7 %	69,9 %	30,1 %	77%	23%
	C19	Nº Oc.	26	15	35	50	39	75	23	30	123	170		
		%	63,4 %	36,6 %	41,2 %	58,8 %	34,2 %	65,8 %	43,4 %	56,6 %	42,0 %	58,0 %	46%	54%
Totais	Nº Oc.	46	16	69	52	97	110	48	51	260	229			
	%	74%	26%	57%	43%	47%	53%	48%	52%	53%	47%	56,5 %	43,5 %	
Entregar	A1	Nº Oc.	34	0	35	7	53	41	19	31	141	79		
		%	100,0 %	,0%	83,3 %	16,7 %	56,4 %	43,6 %	38,0 %	62,0 %	64,1 %	35,9 %	69%	31%
	B13	Nº Oc.	32	6	52	31	37	76	18	35	139	148		
	%	84,2 %	15,8 %	62,7 %	37,3 %	32,7 %	67,3 %	34,0 %	66,0 %	48,4 %	51,6 %	53%	47%	

ANEXO 12B: Subtotais por Ano de escolaridade (Tabela Resumo)

	C5	Nº Oc.	28	21	29	55	43	70	18	35	118	181		
		%	57,1 %	42,9 %	34,5 %	65,5 %	38,1 %	61,9 %	34,0 %	66,0 %	39,5 %	60,5 %	41%	59%
	C25	Nº Oc.	20	21	21	64	39	75	15	38	95	198		
		%	48,8 %	51,2 %	24,7 %	75,3 %	34,2 %	65,8 %	28,3 %	71,7 %	32%	68%	34%	66%
Totais		Nº Oc.	114	48	137	157	172	262	70	139	493	606		
		%	70%	30%	47%	53%	40%	60%	33%	67%	45%	55%	47.5 %	52.5 %
Enxugar	A9	Nº Oc.	27	1	40	3	73	11	38	3	178	18		
		%	96,4 %	3,6%	93,0 %	7,0%	86,9 %	13,1 %	92,7 %	7,3%	90,8 %	9,2%	92%	8%
	C7	Nº Oc.	30	17	54	30	76	37	41	12	201	96		
		%	63,8 %	36,2 %	64,3 %	35,7 %	67,3 %	32,7 %	77,4 %	22,6 %	67,7 %	32,3 %	68%	32%
Totais		Nº Oc.	57	18	94	33	149	48	79	15	379	114		
		%	76%	24%	74%	26%	76%	24%	84%	16%	77%	23%	77,5 %	22,5 %
Expulsar	A8	Nº Oc.	16	5	31	8	56	39	22	24	125	76		
		%	76,2 %	23,8 %	79,5 %	20,5 %	58,9 %	41,1 %	47,8 %	52,2 %	62,2 %	37,8 %	66%	34%
	B6	Nº Oc.	33	4	59	25	70	41	25	28	187	98		
		%	89,2 %	10,8 %	70,2 %	29,8 %	63,1 %	36,9 %	47,2 %	52,8 %	65,6 %	34,4 %	67%	33%
	C21	Nº Oc.	17	24	21	64	35	78	6	47	79	213		
		%	41,5 %	58,5 %	24,7 %	75,3 %	31,0 %	69,0 %	11,3 %	88,7 %	27,1 %	72,9 %	27%	73%
C27	Nº Oc.	21	19	35	50	53	60	33	19	142	148			
	%	52,5 %	47,5 %	41,2 %	58,8 %	46,9 %	53,1 %	63,5 %	36,5 %	49,0 %	51,0 %	51%	49%	
Totais		Nº Oc.	87	52	146	147	214	218	86	118	533	535		
		%	63%	37%	50%	50%	50%	50%	42%	58%	49.91 %	50.09 %	51%	49%
Extinguir	B14	Nº Oc.	21	2	49	14	89	11	42	11	201	38		
		%	91,3 %	8,7%	77,8 %	22,2 %	89,0 %	11,0 %	79,2 %	20,8 %	84,1 %	15,9 %	84%	16%
	C16	Nº Oc.	19	18	24	61	47	66	22	31	112	176		
		%	51,4 %	48,6 %	28,2 %	71,8 %	41,6 %	58,4 %	41,5 %	58,5 %	38,9 %	61,1 %	41%	59%
Totais		Nº Oc.	40	20	73	75	136	77	64	42	313	214		
		%	67%	33%	49%	51%	64%	36%	60%	40%	59%	41%	60%	40%

ANEXO 12B: Subtotais por Ano de escolaridade (Tabela Resumo)

Ganhar	B8	Nº Oc.	23	13	24	55	12	97	4	47	63	212		
		%	63,9 %	36,1 %	30,4 %	69,6 %	11,0 %	89,0 %	7,8 %	92,2 %	22,9 %	77,1 %	28%	72%
	C12	Nº Oc.	22	25	9	75	17	95	6	47	54	242		
		%	46,8 %	53,2 %	10,7 %	89,3 %	15,2 %	84,8 %	11,3 %	88,7 %	18,2 %	81,8 %	21%	79%
	Totais	Nº Oc.	45	38	33	130	29	192	10	94	117	454		
	%	54%	46%	20%	80%	13%	87%	10%	90%	20%	80%	24%	76%	
Gastar	B5	Nº Oc.	32	9	45	38	37	76	12	41	126	164		
		%	78,0 %	22,0 %	54,2 %	45,8 %	32,7 %	67,3 %	22,6 %	77,4 %	43,4 %	56,6 %	47%	53%
	C10	Nº Oc.	15	33	16	69	18	96	6	47	55	245		
		%	31,3 %	68,8 %	18,8 %	81,2 %	15,8 %	84,2 %	11,3 %	88,7 %	18,3 %	81,7 %	19%	81%
	Totais	Nº Oc.	47	42	61	107	55	172	18	88	181	409		
	%	53%	47%	36%	64%	24%	76%	17%	83%	31%	69%	32.5 %	67.5 %	
Imprimir	A2	Nº Oc.	28	1	34	4	84	14	43	5	189	24		
		%	96,6 %	3,4%	89,5 %	10,5 %	85,7 %	14,3 %	89,6 %	10,4 %	88,7 %	11,3 %	90%	10%
	C18	Nº Oc.	33	7	36	47	50	63	28	25	147	142		
		%	82,5 %	17,5 %	43,4 %	56,6 %	44,2 %	55,8 %	52,8 %	47,2 %	50,9 %	49,1 %	56%	44%
	Totais	Nº Oc.	61	8	70	51	134	77	71	30	336	166		
	%	88%	12%	58%	42%	64%	36%	70%	30%	67%	33%	70%	30%	
Juntar	A11	Nº Oc.	22	2	32	6	78	14	36	8	168	30		
		%	91,7 %	8,3%	84,2 %	15,8 %	84,8 %	15,2 %	81,8 %	18,2 %	84,8 %	15,2 %	86%	14%
	C22	Nº Oc.	23	16	45	40	78	36	36	17	182	109		
		%	59,0 %	41,0 %	52,9 %	47,1 %	68,4 %	31,6 %	67,9 %	32,1 %	62,5 %	37,5 %	62%	38%
	Totais	Nº Oc.	45	18	77	46	156	50	72	25	350	139		
	%	71%	29%	63%	37%	76%	24%	74%	26%	72%	28%	71%	29%	
Libertar	A12	Nº Oc.	26	1	35	8	73	24	39	10	173	43		
		%	96,3 %	3,7%	81,4 %	18,6 %	75,3 %	24,7 %	79,6 %	20,4 %	80,1 %	19,9 %	83%	17%
	C23	Nº Oc.	22	19	51	34	68	45	39	14	180	112		
		%	53,7 %	46,3 %	60,0 %	40,0 %	60,2 %	39,8 %	73,6 %	26,4 %	61,6 %	38,4 %	62%	38%

ANEXO 12B: Subtotais por Ano de escolaridade (Tabela Resumo)

Totais	Nº Oc.	48	20	86	42	141	69	78	24	353	155			
	%	71%	29%	67%	33%	67%	33%	76%	24%	69%	31%	70%	30%	
Limpar	B9	Nº Oc.	30	7	48	35	42	69	21	32	141	143	54%	46%
		%	81,1%	18,9%	57,8%	42,2%	37,8%	62,2%	39,6%	60,4%	49,6%	50,4%		
	C4	Nº Oc.	26	22	32	53	33	81	27	26	118	182	43%	57%
		%	54,2%	45,8%	37,6%	62,4%	28,9%	71,1%	50,9%	49,1%	39,3%	60,7%		
Totais	Nº Oc.	56	29	80	88	75	150	48	58	259	325	48%	52%	
	%	66%	34%	48%	52%	33%	67%	45%	55%	44%	56%			
Matar	A10	Nº Oc.	25	2	31	19	36	61	18	29	110	111	58%	42%
		%	92,6%	7,4%	62,0%	38,0%	37,1%	62,9%	38,3%	61,7%	49,8%	50,2%		
	B7	Nº Oc.	38	3	56	26	50	62	17	36	161	127	59%	41%
		%	92,7%	7,3%	68,3%	31,7%	44,6%	55,4%	32,1%	67,9%	55,9%	44,1%		
	C14	Nº Oc.	29	17	30	55	40	72	11	42	110	186	39%	61%
		%	63,0%	37,0%	35,3%	64,7%	35,7%	64,3%	20,8%	79,2%	37,2%	62,8%		
C28	Nº Oc.	20	21	30	54	41	72	27	26	118	173	43%	57%	
	%	48,8%	51,2%	35,7%	64,3%	36,3%	63,7%	50,9%	49,1%	40,5%	59,5%			
Totais	Nº Oc.	112	43	147	154	167	267	73	133	499	597	48.5%	51.5%	
	%	72%	28%	49%	51%	38%	62%	35%	65%	46%	54%			
Pagar	B3	Nº Oc.	37	4	43	37	37	75	11	42	128	158	49%	51%
		%	90,2%	9,8%	53,8%	46,3%	33,0%	67,0%	20,8%	79,2%	44,8%	55,2%		
	C3	Nº Oc.	19	31	9	76	20	94	10	43	58	244	21%	79%
		%	38,0%	62,0%	10,6%	89,4%	17,5%	82,5%	18,9%	81,1%	19,2%	80,8%		
Totais	Nº Oc.	56	35	52	113	57	169	21	85	186	402	35%	65%	
	%	62%	38%	32%	68%	25%	75%	20%	80%	32%	68%			
Prender	A5	Nº Oc.	25	0	40	5	84	11	45	4	194	20	92%	8%
		%	100,0%	,0%	88,9%	11,1%	88,4%	11,6%	91,8%	8,2%	90,7%	9,3%		

ANEXO 12B: Subtotais por Ano de escolaridade (Tabela Resumo)

	B4	Nº Oc.	27	3	57	5	99	6	47	4	230	18		
		%	90,0 %	10,0 %	91,9 %	8,1%	94,3 %	5,7%	92,2 %	7,8%	92,7 %	7,3%		
	C9	Nº Oc.	29	20	42	43	64	49	35	18	170	130		
		%	59,2 %	40,8 %	49,4 %	50,6 %	56,6 %	43,4 %	66,0 %	34,0 %	56,7 %	43,3 %		
	C20	Nº Oc.	24	17	30	53	50	64	28	25	132	159		
		%	58,5 %	41,5 %	36,1 %	63,9 %	43,9 %	56,1 %	52,8 %	47,2 %	45,4 %	54,6 %		
	Totais	Nº Oc.	105	40	169	106	297	130	155	51	726	327		
		%	72%	28%	61%	39%	70%	30%	75%	25%	69%	31%		
Romper	A7	Nº Oc.	24	1	40	1	90	7	45	2	199	11		
		%	96,0 %	4,0%	97,6 %	2,4%	92,8 %	7,2%	95,7 %	4,3%	94,8 %	5,2%		
	C6	Nº Oc.	30	18	46	39	75	39	44	9	195	105		
		%	62,5 %	37,5 %	54,1 %	45,9 %	65,8 %	34,2 %	83,0 %	17,0 %	65,0 %	35,0 %		
	Totais	Nº Oc.	54	19	86	40	165	46	89	11	394	116		
	%	74%	26%	68%	32%	78%	22%	89%	11%	77%	23%	77%		
Salvar	B11	Nº Oc.	30	9	39	42	29	84	15	38	113	173		
		%	76,9 %	23,1 %	48,1 %	51,9 %	25,7 %	74,3 %	28,3 %	71,7 %	39,5 %	60,5 %		
	C8	Nº Oc.	20	26	18	67	31	81	12	41	81	215		
		%	43,5 %	56,5 %	21,2 %	78,8 %	27,7 %	72,3 %	22,6 %	77,4 %	27,4 %	72,6 %		
	Totais	Nº Oc.	50	35	57	109	60	165	27	79	194	388		
	%	59%	41%	34%	66%	27%	73%	25%	75%	33%	67%	36%		
Soltar	B12	Nº Oc.	31	5	53	30	51	61	21	32	156	128		
		%	86,1 %	13,9 %	63,9 %	36,1 %	45,5 %	54,5 %	39,6 %	60,4 %	54,9 %	45,1 %		
	C15	Nº Oc.	23	23	34	50	58	54	33	20	148	147		
		%	50,0 %	50,0 %	40,5 %	59,5 %	51,8 %	48,2 %	62,3 %	37,7 %	50,2 %	49,8 %		
	Totais	Nº Oc.	54	28	87	80	109	115	54	52	304	275		
	%	66%	34%	52%	48%	49%	51%	51%	49%	53%	47%	54.5 %		

ANEXO 12B: Subtotais por Ano de escolaridade (Tabela Resumo)

Sujeitar	A3	Nº Oc.	19	2	20	5	68	24	37	10	144	41		
		%	90,5 %	9,5%	80,0 %	20,0 %	73,9 %	26,1 %	78,7 %	21,3 %	77,8 %	22,2 %	81%	19%
	B15	Nº Oc.	31	4	56	23	80	28	34	17	201	72		
		%	88,6 %	11,4 %	70,9 %	29,1 %	74,1 %	25,9 %	66,7 %	33,3 %	73,6 %	26,4 %	75%	25%
	C11	Nº Oc.	26	21	44	40	73	40	40	13	183	114		
		%	55,3 %	44,7 %	52,4 %	47,6 %	64,6 %	35,4 %	75,5 %	24,5 %	61,6 %	38,4 %	62%	38%
	C29	Nº Oc.	21	19	48	37	69	45	40	12	178	113		
		%	52,5 %	47,5 %	56,5 %	43,5 %	60,5 %	39,5 %	76,9 %	23,1 %	61,2 %	38,8 %	62%	38%
	Totais	Nº Oc.	97	46	168	105	290	137	151	52	706	340		
		%	68%	32%	62%	38%	68%	32%	74%	26%	67%	33%	68%	32%
Total	Nº Oc.	1454	692	2084	2088	3044	3188	1447	1533	8029	7501			
	%	68%	32%	50%	50%	49%	51%	49%	51%	52%	48%	54%	46%	

ANEXO 13: TESTE QUI-QUADRADO – CRUZAMENTO DE VARIÁVEIS INDEPENDENTES (ANO DE ESCOLARIDADE)

Aceitar

Questões	Ocorrências					
	Válidas		Nulas		Total	
	Número	Porcentagem	Número	Porcentagem	Número	Porcentagem
A13 aceitar * Ano de escolaridade	212	69,1%	95	30,9%	307	100,0%
B2 aceitar * Ano de escolaridade	254	82,7%	53	17,3%	307	100,0%
C1 aceitar * Ano de escolaridade	302	98,4%	5	1,6%	307	100,0%
C24 aceitar * Ano de escolaridade	290	94,5%	17	5,5%	307	100,0%

A13 aceitar * Ano de escolaridade

				Ano de escolaridade				Total
				2	5	7	10	
A13 aceitar	Forma regular	participial	Nº ocorrências	21	33	50	22	126
			% relativa a Ano escolaridade	87,5%	75,0%	53,2%	44,0%	59,4%
	Forma irregular	participial	Nº ocorrências	3	11	44	28	86
			% relativa a Ano escolaridade	12,5%	25,0%	46,8%	56,0%	40,6%
Total			Nº ocorrências	24	44	94	50	212
			% relativa a Ano escolaridade	100,0%	100,0%	100,0%	100,0%	100,0%

Questão	Entre todos os anos de escolaridade	2º vs 5º	2º vs 7º	2º vs 10º	5º vs 7º	5º vs 10º	7º vs 10º
A13	,000	,348	,002	,000	,015	,002	,294

Nível de significância da diferença entre os resultados obtidos para o verbo **aceitar** consoante os anos de escolaridade.

B2 aceitar * Ano de escolaridade

				Ano de escolaridade				Total
				2	5	7	10	
B2 aceitar	Forma regular	participial	Nº ocorrências	22	49	57	24	152
			% relativa a Ano escolaridade	78,6%	72,1%	54,3%	45,3%	59,8%
	Forma irregular	participial	Nº ocorrências	6	19	48	29	102
			% relativa a Ano escolaridade	21,4%	27,9%	45,7%	54,7%	40,2%
Total			Nº ocorrências	28	68	105	53	254
			% relativa a Ano escolaridade	100,0%	100,0%	100,0%	100,0%	100,0%

Questão	Entre todos os anos de escolaridade	2º vs 5º	2º vs 7º	2º vs 10º	5º vs 7º	5º vs 10º	7º vs 10º
B2	,002	,509	,020	,004	,019	,003	,285

Nível de significância da diferença entre os resultados obtidos para o verbo **aceitar** consoante os anos de escolaridade.

C1 aceitar * Ano de escolaridade

ANEXO 13: Teste Qui-Quadrado – Cruzamento de variáveis Independentes (Ano de escolaridade)

				Ano de escolaridade				Total
				2	5	7	10	
C1 aceitar	Forma regular	participial	Nº ocorrências	32	25	29	9	95
			% relativa a Ano escolaridade	64,0%	29,4%	25,4%	17,0%	31,5%
	Forma irregular	participial	Nº ocorrências	18	60	85	44	207
			% relativa a Ano escolaridade	36,0%	70,6%	74,6%	83,0%	68,5%
Total			Nº ocorrências	50	85	114	53	302
			% relativa a Ano escolaridade	100,0%	100,0%	100,0%	100,0%	100,0%

Questão	Entre todos os anos de escolaridade	2º vs 5º	2º vs 7º	2º vs 10º	5º vs 7º	5º vs 10º	7º vs 10º
C1	,000	,000	,000	,000	,533	,099	,225

Nível de significância da diferença entre os resultados obtidos para o verbo **aceitar** consoante os anos de escolaridade.

C24 aceitar * Ano de escolaridade

				Ano de escolaridade				Total
				2	5	7	10	
C24 aceitar	Forma regular	participial	Nº ocorrências	24	18	24	14	80
			% relativa a Ano escolaridade	60,0%	21,2%	21,4%	26,4%	27,6%
	Forma irregular	participial	Nº ocorrências	16	67	88	39	210
			% relativa a Ano escolaridade	40,0%	78,8%	78,6%	73,6%	72,4%
Total			Nº ocorrências	40	85	112	53	290
			% relativa a Ano escolaridade	100,0%	100,0%	100,0%	100,0%	100,0%

Questão	Entre todos os anos de escolaridade	2º vs 5º	2º vs 7º	2º vs 10º	5º vs 7º	5º vs 10º	7º vs 10º
C24	,000	,000	,000	,001	,966	,478	,477

Nível de significância da diferença entre os resultados obtidos para o verbo **aceitar** consoante os anos de escolaridade.

Cobrir

Questões	Ocorrências					
	Válidas		Nulas		Total	
	Número	Porcentagem	Número	Porcentagem	Número	Porcentagem
A14 cobrir * Ano de escolaridade	219	71,3%	88	28,7%	307	100,0%
C17 cobrir * Ano de escolaridade	292	95,1%	15	4,9%	307	100,0%

A14 cobrir * Ano de escolaridade

				Ano de escolaridade				Total
				2	5	7	10	
A14 cobrir	Forma regular	participial	Nº ocorrências	21	25	34	18	98
			% relativa a Ano escolaridade	84,0%	55,6%	34,7%	35,3%	44,7%
	Forma irregular	participial	Nº ocorrências	4	20	64	33	121
			% relativa a Ano escolaridade	16,0%	44,4%	65,3%	64,7%	55,3%
Total			Nº ocorrências	25	45	98	51	219
			% relativa a Ano escolaridade	100,0%	100,0%	100,0%	100,0%	100,0%

Questão	Entre todos os anos de escolaridade	2º vs 5º	2º vs 7º	2º vs 10º	5º vs 7º	5º vs 10º	7º vs 10º
A14	,000	,016	,000	,000	,019	,046	,942

Nível de significância da diferença entre os resultados obtidos para o verbo **cobrir** consoante os anos de escolaridade.

C17 cobrir * Ano de escolaridade

				Ano de escolaridade				Total
				2	5	7	10	
C17 cobrir	Forma regular	participial	Nº ocorrências	15	16	26	17	74
			% relativa a Ano escolaridade	36,6%	18,8%	23,0%	32,1%	25,3%
	Forma irregular	participial	Nº ocorrências	26	69	87	36	218
			% relativa a Ano escolaridade	63,4%	81,2%	77,0%	67,9%	74,7%
Total			Nº ocorrências	41	85	113	53	292
			% relativa a Ano escolaridade	100,0%	100,0%	100,0%	100,0%	100,0%

Questão	Entre todos os anos de escolaridade	2º vs 5º	2º vs 7º	2º vs 10º	5º vs 7º	5º vs 10º	7º vs 10º
C17	,100	,030	,092	,647	,476	,076	,214

Nível de significância da diferença entre os resultados obtidos para o verbo **cobrir** consoante os anos de escolaridade.

Eleger

Questões	Ocorrências					
	Válidas		Nulas		Total	
	Número	Percentagem	Número	Percentagem	Número	Percentagem
B1 eleger * Ano de escolaridade	276	89,9%	31	10,1%	307	100,0%
C13 eleger * Ano de escolaridade	297	96,7%	10	3,3%	307	100,0%

B1 eleger * Ano de escolaridade

				Ano de escolaridade				Total
				2	5	7	10	
B1 eleger	Forma regular	participial	Nº ocorrências	31	66	93	37	227
			% relativa a Ano escolaridade	93,9%	83,5%	83,8%	69,8%	82,2%
	Forma irregular	participial	Nº ocorrências	2	13	18	16	49
			% relativa a Ano escolaridade	6,1%	16,5%	16,2%	30,2%	17,8%
Total			Nº ocorrências	33	79	111	53	276
			% relativa a Ano escolaridade	100,0%	100,0%	100,0%	100,0%	100,0%

Questão	Entre todos os anos de escolaridade	2º vs 5º	2º vs 7º	2º vs 10º	5º vs 7º	5º vs 10º	7º vs 10º
B1	,030	,223	,164	,007	,965	,062	,039

Nível de significância da diferença entre os resultados obtidos para o verbo **eleger** consoante os anos de escolaridade.

C13_eleger * Ano de escolaridade

				Ano de escolaridade				Total
				2	5	7	10	
C13_eleger	Forma regular	participial	Nº ocorrências	20	23	45	23	111
			% relativa a Ano escolaridade	43,5%	27,1%	39,8%	43,4%	37,4%
	Forma irregular	participial	Nº ocorrências	26	62	68	30	186
			% relativa a Ano escolaridade	56,5%	72,9%	60,2%	56,6%	62,6%
Total			Nº ocorrências	46	85	113	53	297
			% relativa a Ano escolaridade	100,0%	100,0%	100,0%	100,0%	100,0%

Questão	Entre todos os anos de escolaridade	2º vs 5º	2º vs 7º	2º vs 10º	5º vs 7º	5º vs 10º	7º vs 10º
C13	,127	,056	,671	,993	,061	,048	,663

Nível de significância da diferença entre os resultados obtidos para o verbo **eleger** consoante os anos de escolaridade.

Empregar

Questões	Ocorrências					
	Válidas		Nulas		Total	
	Número	Porcentagem	Número	Porcentagem	Número	Porcentagem
A4 empregar * Ano de escolaridade	168	54,7%	139	45,3%	307	100,0%
B10 empregar * Ano de escolaridade	268	87,3%	39	12,7%	307	100,0%
C2 empregar * Ano de escolaridade	301	98,0%	6	2,0%	307	100,0%
C26 empregar * Ano de escolaridade	277	90,2%	30	9,8%	307	100,0%

A4 empregar * Ano de escolaridade

				Ano de escolaridade				Total
				2	5	7	10	
A4 empregar	Forma regular	participial	Nº ocorrências	11	20	49	17	97
			% relativa a Ano escolaridade	64,7%	83,3%	57,6%	40,5%	57,7%
	Forma irregular	participial	Nº ocorrências	6	4	36	25	71
			% relativa a Ano escolaridade	35,3%	16,7%	42,4%	59,5%	42,3%
Total			Nº ocorrências	17	24	85	42	168
			% relativa a Ano escolaridade	100,0%	100,0%	100,0%	100,0%	100,0%

Questão	Entre todos os anos de escolaridade	2º vs 5º	2º vs 7º	2º vs 10º	5º vs 7º	5º vs 10º	7º vs 10º
A4	,008	,270	,589	,091	,021	,001	,068

Nível de significância da diferença entre os resultados obtidos para o verbo **empregar** consoante os anos de escolaridade.

B10_empregar * Ano de escolaridade

				Ano de escolaridade				Total
				2	5	7	10	
B10_empregar	Forma regular	participial	Nº ocorrências	24	57	61	25	167
			% relativa a Ano escolaridade	85,7%	71,3%	57,0%	47,2%	62,3%
	Forma irregular	participial	Nº ocorrências	4	23	46	28	101
			% relativa a Ano escolaridade	14,3%	28,8%	43,0%	52,8%	37,7%
Total			Nº ocorrências	28	80	107	53	268
			% relativa a Ano escolaridade	100,0%	100,0%	100,0%	100,0%	100,0%

Questão	Entre todos os anos de escolaridade	2º vs 5º	2º vs 7º	2º vs 10º	5º vs 7º	5º vs 10º	7º vs 10º
B10	,001	,128	,005	,001	,046	,005	,240

Nível de significância da diferença entre os resultados obtidos para o verbo **empregar** consoante os anos de escolaridade.

C2_empregar * Ano de escolaridade

				Ano de escolaridade				Total
				2	5	7	10	
C2_empregar	Forma regular	participial	Nº ocorrências	35	29	36	12	112
			% relativa a Ano escolaridade	71,4%	34,1%	31,6%	22,6%	37,2%
	Forma irregular	participial	Nº ocorrências	14	56	78	41	189
			% relativa a Ano escolaridade	28,6%	65,9%	68,4%	77,4%	62,8%
Total			Nº ocorrências	49	85	114	53	301
			% relativa a Ano escolaridade	100,0%	100,0%	100,0%	100,0%	100,0%

Questão	Entre todos os anos de escolaridade	2º vs 5º	2º vs 7º	2º vs 10º	5º vs 7º	5º vs 10º	7º vs 10º
C2	,000	,000	,000	,000	,706	,151	,235

Nível de significância da diferença entre os resultados obtidos para o verbo **empregar** consoante os anos de escolaridade.

C26_empregar * Ano de escolaridade

				Ano de escolaridade				Total
				2	5	7	10	
C26_empregar	Forma regular	participial	Nº ocorrências	24	31	37	15	107
			% relativa a Ano escolaridade	66,7%	38,8%	33,9%	28,8%	38,6%
	Forma irregular	participial	Nº ocorrências	12	49	72	37	170
			% relativa a Ano escolaridade	33,3%	61,3%	66,1%	71,2%	61,4%
Total			Nº ocorrências	36	80	109	52	277
			% relativa a Ano escolaridade	100,0%	100,0%	100,0%	100,0%	100,0%

Questão	Entre todos os anos de escolaridade	2º vs 5º	2º vs 7º	2º vs 10º	5º vs 7º	5º vs 10º	7º vs 10º
C26	,002	,005	,001	,000	,496	,243	,518

Nível de significância da diferença entre os resultados obtidos para o verbo **empregar** consoante os anos de escolaridade.

Encarregar

Questões	Ocorrências					
	Válidas		Nulas		Total	
	Número	Porcentagem	Número	Porcentagem	Número	Porcentagem
A6 encarregar * Ano de escolaridade	196	63,8%	111	36,2%	307	100,0%
C19 encarregar * Ano de escolaridade	293	95,4%	14	4,6%	307	100,0%

A6 encarregar * Ano de escolaridade

			Ano de escolaridade				Total
			2	5	7	10	
A6 encarregar	Forma participial regular	Nº ocorrências	20	34	58	25	137
		% relativa a Ano escolaridade	95,2%	94,4%	62,4%	54,3%	69,9%
	Forma participial irregular	Nº ocorrências	1	2	35	21	59
		% relativa a Ano escolaridade	4,8%	5,6%	37,6%	45,7%	30,1%
Total		Nº ocorrências	21	36	93	46	196
		% relativa a Ano escolaridade	100,0%	100,0%	100,0%	100,0%	100,0%

Questão	Entre todos os anos de escolaridade	2º vs 5º	2º vs 7º	2º vs 10º	5º vs 7º	5º vs 10º	7º vs 10º
A6	,000	,897	,003	,001	,000	,000	,364

Nível de significância da diferença entre os resultados obtidos para o verbo **encarregar** consoante os anos de escolaridade.

C19_encarregar * Ano de escolaridade

			Ano de escolaridade				Total
			2	5	7	10	
C19_encarregar	Forma participial regular	Nº ocorrências	26	35	39	23	123
		% relativa a Ano escolaridade	63,4%	41,2%	34,2%	43,4%	42,0%
	Forma participial irregular	Nº ocorrências	15	50	75	30	170
		% relativa a Ano escolaridade	36,6%	58,8%	65,8%	56,6%	58,0%
Total		Nº ocorrências	41	85	114	53	293
		% relativa a Ano escolaridade	100,0%	100,0%	100,0%	100,0%	100,0%

Questão	Entre todos os anos de escolaridade	2º vs 5º	2º vs 7º	2º vs 10º	5º vs 7º	5º vs 10º	7º vs 10º
C19	,014	,019	,001	,054	,315	,797	,253

Nível de significância da diferença entre os resultados obtidos para o verbo **encarregar** consoante os anos de escolaridade.

Entregar

Questões	Ocorrências					
	Válidas		Nulas		Total	
	Número	Porcentagem	Número	Porcentagem	Número	Porcentagem
A1 entregar * Ano de escolaridade	220	71,7%	87	28,3%	307	100,0%
B13 entregar * Ano de escolaridade	287	93,5%	20	6,5%	307	100,0%
C5 entregar * Ano de escolaridade	299	97,4%	8	2,6%	307	100,0%
C25 entregar * Ano de escolaridade	293	95,4%	14	4,6%	307	100,0%

A1 entregar * Ano de escolaridade

				Ano de escolaridade				Total
				2	5	7	10	
A1 entregar	Forma participial regular	Nº ocorrências	34	35	53	19	141	
		% relativa a Ano escolaridade	100,0%	83,3%	56,4%	38,0%	64,1%	
	Forma participial irregular	Nº ocorrências	0	7	41	31	79	
		% relativa a Ano escolaridade	,0%	16,7%	43,6%	62,0%	35,9%	
Total		Nº ocorrências	34	42	94	50	220	
		% relativa a Ano escolaridade	100,0%	100,0%	100,0%	100,0%	100,0%	

Questão	Entre todos os anos de escolaridade	2º vs 5º	2º vs 7º	2º vs 10º	5º vs 7º	5º vs 10º	7º vs 10º
A1	,000	,015	,000	,000	,002	,000	,036

Nível de significância da diferença entre os resultados obtidos para o verbo **entregar** consoante os anos de escolaridade.

B13_entregar * Ano de escolaridade

				Ano de escolaridade				Total
				2	5	7	10	
B13_entregar	Forma participial regular	Nº ocorrências	32	52	37	18	139	
		% relativa a Ano escolaridade	84,2%	62,7%	32,7%	34,0%	48,4%	
	Forma participial irregular	Nº ocorrências	6	31	76	35	148	
		% relativa a Ano escolaridade	15,8%	37,3%	67,3%	66,0%	51,6%	
Total		Nº ocorrências	38	83	113	53	287	
		% relativa a Ano escolaridade	100,0%	100,0%	100,0%	100,0%	100,0%	

Questão	Entre todos os anos de escolaridade	2º vs 5º	2º vs 7º	2º vs 10º	5º vs 7º	5º vs 10º	7º vs 10º
B13	,000	,017	,000	,000	,000	,001	,876

Nível de significância da diferença entre os resultados obtidos para o verbo **entregar** consoante os anos de escolaridade.

C5_entregar * Ano de escolaridade

				Ano de escolaridade				Total
				2	5	7	10	
C5_entregar	Forma participial regular	Nº ocorrências	28	29	43	18	118	
		% relativa a Ano escolaridade	57,1%	34,5%	38,1%	34,0%	39,5%	
	Forma participial irregular	Nº ocorrências	21	55	70	35	181	
		% relativa a Ano escolaridade	42,9%	65,5%	61,9%	66,0%	60,5%	
Total		Nº ocorrências	49	84	113	53	299	
		% relativa a Ano escolaridade	100,0%	100,0%	100,0%	100,0%	100,0%	

Questão	Entre todos os anos de escolaridade	2º vs 5º	2º vs 7º	2º vs 10º	5º vs 7º	5º vs 10º	7º vs 10º
C5	,045	,011	,024	,019	,611	,946	,610

Nível de significância da diferença entre os resultados obtidos para o verbo **entregar** consoante os anos de escolaridade.

C25_entregar * Ano de escolaridade

			Ano de escolaridade				Total
			2	5	7	10	
C25_entregar	Forma participial regular	Nº ocorrências	20	21	39	15	95
		% relativa a Ano escolaridade	48,8%	24,7%	34,2%	28,3%	32%
	Forma participial irregular	Nº ocorrências	21	64	75	38	198
		% relativa a Ano escolaridade	51,2%	75,3%	65,8%	71,7%	68%
Total	Nº ocorrências		41	85	114	53	293
	% relativa a Ano escolaridade		100%	100%	100%	100%	1,0

Questão	Entre todos os anos de escolaridade	2º vs 5º	2º vs 7º	2º vs 10º	5º vs 7º	5º vs 10º	7º vs 10º
C25	,048	,007	,099	,042	,148	,640	,447

Nível de significância da diferença entre os resultados obtidos para o verbo **entregar** consoante os anos de escolaridade.

Enxugar

Questões	Ocorrências					
	Válidas		Nulas		Total	
	Número	Porcentagem	Número	Porcentagem	Número	Porcentagem
A9 enxugar * Ano de escolaridade	196	63,8%	111	36,2%	307	100,0%
C7 enxugar * Ano de escolaridade	297	96,7%	10	3,3%	307	100,0%

A9 enxugar * Ano de escolaridade

				Ano de escolaridade				Total
				2	5	7	10	
A9 enxugar	Forma participial regular	Nº ocorrências	27	40	73	38	178	
		% relativa a Ano escolaridade	96,4%	93,0%	86,9%	92,7%	90,8%	
	Forma participial irregular	Nº ocorrências	1	3	11	3	18	
		% relativa a Ano escolaridade	3,6%	7,0%	13,1%	7,3%	9,2%	
Total	Nº ocorrências		28	43	84	41	196	
	% relativa a Ano escolaridade		100,0%	100,0%	100,0%	100,0%	100,0%	

Questão	Entre todos os anos de escolaridade	2º vs 5º	2º vs 7º	2º vs 10º	5º vs 7º	5º vs 10º	7º vs 10º
A9	,417	1,000	,289	,641	,380	1,000	,336

Nível de significância da diferença entre os resultados obtidos para o verbo **enxugar** consoante os anos de escolaridade.

C7_enxugar * Ano de escolaridade

				Ano de escolaridade				Total
				2	5	7	10	
C7_enxugar	Forma participial regular	Nº ocorrências	30	54	76	41	201	
		% relativa a Ano escolaridade	63,8%	64,3%	67,3%	77,4%	67,7%	
	Forma participial irregular	Nº ocorrências	17	30	37	12	96	
		% relativa a Ano escolaridade	36,2%	35,7%	32,7%	22,6%	32,3%	
Total	Nº ocorrências		47	84	113	53	297	
	% relativa a Ano escolaridade		100,0%	100,0%	100,0%	100,0%	100,0%	

Questão	Entre todos os anos de escolaridade	2º vs 5º	2º vs 7º	2º vs 10º	5º vs 7º	5º vs 10º	7º vs 10º
C7	,386	,958	,676	,137	,663	,106	,183

Nível de significância da diferença entre os resultados obtidos para o verbo **enxugar** consoante os anos de escolaridade.

Expulsar

Questões	Ocorrências					
	Válidas		Nulas		Total	
	Número	Porcentagem	Número	Porcentagem	Número	Porcentagem
A8 expulsar * Ano de escolaridade	201	65,5%	106	34,5%	307	100,0%
B6 expulsar * Ano de escolaridade	285	92,8%	22	7,2%	307	100,0%
C21 expulsar * Ano de escolaridade	292	95,1%	15	4,9%	307	100,0%
C27 expulsar * Ano de escolaridade	290	94,5%	17	5,5%	307	100,0%

A8 expulsar * Ano de escolaridade

				Ano de escolaridade				Total
				2	5	7	10	
A8 expulsar	Forma participial regular	Nº ocorrências		16	31	56	22	125
		% relativa a Ano escolaridade		76,2%	79,5%	58,9%	47,8%	62,2%
	Forma participial irregular	Nº ocorrências		5	8	39	24	76
		% relativa a Ano escolaridade		23,8%	20,5%	41,1%	52,2%	37,8%
Total		Nº ocorrências		21	39	95	46	201
		% relativa a Ano escolaridade		100,0%	100,0%	100,0%	100,0%	100,0%

Questão	Entre todos os anos de escolaridade	2º vs 5º	2º vs 7º	2º vs 10º	5º vs 7º	5º vs 10º	7º vs 10º
A8	,011	,767	,141	,030	,024	,003	,213

Nível de significância da diferença entre os resultados obtidos para o verbo **expulsar** consoante os anos de escolaridade.

B6_expulsar * Ano de escolaridade

				Ano de escolaridade				Total
				2	5	7	10	
B6_expulsar	Forma participial regular	Nº ocorrências		33	59	70	25	187
		% relativa a Ano escolaridade		89,2%	70,2%	63,1%	47,2%	65,6%
	Forma participial irregular	Nº ocorrências		4	25	41	28	98
		% relativa a Ano escolaridade		10,8%	29,8%	36,9%	52,8%	34,4%
Total		Nº ocorrências		37	84	111	53	285
		% relativa a Ano escolaridade		100,0%	100,0%	100,0%	100,0%	100,0%

Questão	Entre todos os anos de escolaridade	2º vs 5º	2º vs 7º	2º vs 10º	5º vs 7º	5º vs 10º	7º vs 10º
B6	,000	,024	,003	,000	,294	,007	,054

Nível de significância da diferença entre os resultados obtidos para o verbo **expulsar** consoante os anos de escolaridade.

C21_expulsar * Ano de escolaridade

				Ano de escolaridade				Total
				2	5	7	10	
C21_expulsar	Forma regular	participial	Nº ocorrências	17	21	35	6	79
			% relativa a Ano escolaridade	41,5%	24,7%	31,0%	11,3%	27,1%
	Forma irregular	participial	Nº ocorrências	24	64	78	47	213
			% relativa a Ano escolaridade	58,5%	75,3%	69,0%	88,7%	72,9%
Total			Nº ocorrências	41	85	113	53	292
			% relativa a Ano escolaridade	100,0%	100,0%	100,0%	100,0%	100,0%

Questão	Entre todos os anos de escolaridade	2º vs 5º	2º vs 7º	2º vs 10º	5º vs 7º	5º vs 10º	7º vs 10º
C21	,007	,055	,224	,001	,332	,054	,006

Nível de significância da diferença entre os resultados obtidos para o verbo **expulsar** consoante os anos de escolaridade.

C27_expulsar * Ano de escolaridade

				Ano de escolaridade				Total
				2	5	7	10	
C27_expulsar	Forma regular	participial	Nº ocorrências	21	35	53	33	142
			% relativa a Ano escolaridade	52,5%	41,2%	46,9%	63,5%	49,0%
	Forma irregular	participial	Nº ocorrências	19	50	60	19	148
			% relativa a Ano escolaridade	47,5%	58,8%	53,1%	36,5%	51,0%
Total			Nº ocorrências	40	85	113	52	290
			% relativa a Ano escolaridade	100,0%	100,0%	100,0%	100,0%	100,0%

Questão	Entre todos os anos de escolaridade	2º vs 5º	2º vs 7º	2º vs 10º	5º vs 7º	5º vs 10º	7º vs 10º
C27	,078	,235	,543	,290	,422	,011	,048

Nível de significância da diferença entre os resultados obtidos para o verbo **expulsar** consoante os anos de escolaridade.

Extinguir

Questões	Ocorrências					
	Válidas		Nulas		Total	
	Número	Percentagem	Número	Percentagem	Número	Percentagem
B14 extinguir * Ano de escolaridade	239	77,9%	68	22,1%	307	100,0%
C16 extinguir * Ano de escolaridade	288	93,8%	19	6,2%	307	100,0%

B14_extinguir * Ano de escolaridade

				Ano de escolaridade				Total
				2	5	7	10	
B14_extinguir	Forma regular	participial	Nº ocorrências	21	49	89	42	201
			% relativa a Ano escolaridade	91,3%	77,8%	89,0%	79,2%	84,1%
	Forma irregular	participial	Nº ocorrências	2	14	11	11	38
			% relativa a Ano escolaridade	8,7%	22,2%	11,0%	20,8%	15,9%
Total			Nº ocorrências	23	63	100	53	239
			% relativa a Ano escolaridade	100,0%	100,0%	100,0%	100,0%	100,0%

Questão	Entre todos os anos de escolaridade	2º vs 5º	2º vs 7º	2º vs 10º	5º vs 7º	5º vs 10º	7º vs 10º
B14	,138	,216	1,000	,200	,053	,848	,102

Nível de significância da diferença entre os resultados obtidos para o verbo **extinguir** consoante os anos de escolaridade.

C16_extinguir * Ano de escolaridade

			Ano de escolaridade				Total
			2	5	7	10	
C16_extinguir	Forma participial regular	Nº ocorrências	19	24	47	22	112
		% relativa a Ano escolaridade	51,4%	28,2%	41,6%	41,5%	38,9%
	Forma participial irregular	Nº ocorrências	18	61	66	31	176
		% relativa a Ano escolaridade	48,6%	71,8%	58,4%	58,5%	61,1%
Total		Nº ocorrências	37	85	113	53	288
		% relativa a Ano escolaridade	100,0%	100,0%	100,0%	100,0%	100,0%

Questão	Entre todos os anos de escolaridade	2º vs 5º	2º vs 7º	2º vs 10º	5º vs 7º	5º vs 10º	7º vs 10º
C16	,073	,014	,299	,356	,052	,108	,992

Nível de significância da diferença entre os resultados obtidos para o verbo **extinguir** consoante os anos de escolaridade.

Ganhar

Questões	Ocorrências					
	Válidas		Nulas		Total	
	Número	Porcentagem	Número	Porcentagem	Número	Porcentagem
B8 ganhar * Ano de escolaridade	275	89,6%	32	10,4%	307	100,0%
C12 ganhar * Ano de escolaridade	296	96,4%	11	3,6%	307	100,0%

B8_ganhar * Ano de escolaridade

			Ano de escolaridade				Total
			2	5	7	10	
B8_ganhar	Forma participial regular	Nº ocorrências	23	24	12	4	63
		% relativa a Ano escolaridade	63,9%	30,4%	11,0%	7,8%	22,9%
	Forma participial irregular	Nº ocorrências	13	55	97	47	212
		% relativa a Ano escolaridade	36,1%	69,6%	89,0%	92,2%	77,1%
Total		Nº ocorrências	36	79	109	51	275
		% relativa a Ano escolaridade	100,0%	100,0%	100,0%	100,0%	100,0%

Questão	Entre todos os anos de escolaridade	2º vs 5º	2º vs 7º	2º vs 10º	5º vs 7º	5º vs 10º	7º vs 10º
B8	,000	,001	,000	,000	,001	,002	,534

Nível de significância da diferença entre os resultados obtidos para o verbo **ganhar** consoante os anos de escolaridade.

C12_ganhar * Ano de escolaridade

			Ano de escolaridade				Total
			2	5	7	10	
C12_ganhar	Forma participial regular	Nº ocorrências	22	9	17	6	54
		% relativa a Ano escolaridade	46,8%	10,7%	15,2%	11,3%	18,2%
	Forma participial irregular	Nº ocorrências	25	75	95	47	242
		% relativa a Ano escolaridade	53,2%	89,3%	84,8%	88,7%	81,8%
Total		Nº ocorrências	47	84	112	53	296
		% relativa a Ano escolaridade	100,0%	100,0%	100,0%	100,0%	100,0%

Questão	Entre todos os anos de escolaridade	2º vs 5º	2º vs 7º	2º vs 10º	5º vs 7º	5º vs 10º	7º vs 10º
C12	,000	,000	,000	,000	,362	,912	,504

Nível de significância da diferença entre os resultados obtidos para o verbo **ganhar** consoante os anos de escolaridade.

Gastar

Questões	Ocorrências					
	Válidas		Nulas		Total	
	Número	Porcentagem	Número	Porcentagem	Número	Porcentagem
B5 gastar * Ano de escolaridade	290	94,5%	17	5,5%	307	100,0%
C10 gastar * Ano de escolaridade	300	97,7%	7	2,3%	307	100,0%

B5_gastar * Ano de escolaridade

			Ano de escolaridade				Total
			2	5	7	10	
B5_gastar	Forma participial regular	Nº ocorrências	32	45	37	12	126
		% relativa a Ano escolaridade	78,0%	54,2%	32,7%	22,6%	43,4%
	Forma participial irregular	Nº ocorrências	9	38	76	41	164
		% relativa a Ano escolaridade	22,0%	45,8%	67,3%	77,4%	56,6%
Total		Nº ocorrências	41	83	113	53	290
		% relativa a Ano escolaridade	100,0%	100,0%	100,0%	100,0%	100,0%

Questão	Entre todos os anos de escolaridade	2º vs 5º	2º vs 7º	2º vs 10º	5º vs 7º	5º vs 10º	7º vs 10º
B5	,000	,010	,000	,000	,003	,000	,183

Nível de significância da diferença entre os resultados obtidos para o verbo **gastar** consoante os anos de escolaridade.

C10_gastar * Ano de escolaridade

				Ano de escolaridade				Total
				2	5	7	10	
C10_gastar	Forma participial regular	Nº ocorrências		15	16	18	6	55
		% relativa a Ano escolaridade		31,3%	18,8%	15,8%	11,3%	18,3%
	Forma participial irregular	Nº ocorrências		33	69	96	47	245
		% relativa a Ano escolaridade		68,8%	81,2%	84,2%	88,7%	81,7%
Total		Nº ocorrências		48	85	114	53	300
		% relativa a Ano escolaridade		100,0%	100,0%	100,0%	100,0%	100,0%

Questão	Entre todos os anos de escolaridade	2º vs 5º	2º vs 7º	2º vs 10º	5º vs 7º	5º vs 10º	7º vs 10º
C10	,055	,104	,026	,014	,574	,242	,444

Nível de significância da diferença entre os resultados obtidos para o verbo **gastar** consoante os anos de escolaridade.

Imprimir

Questões	Ocorrências					
	Válidas		Nulas		Total	
	Número	Porcentagem	Número	Porcentagem	Número	Porcentagem
A2 imprimir * Ano de escolaridade	213	69,4%	94	30,6%	307	100,0%
C18 imprimir * Ano de escolaridade	289	94,1%	18	5,9%	307	100,0%

A2 imprimir * Ano de escolaridade

				Ano de escolaridade				Total
				2	5	7	10	
A2 imprimir	Forma participial regular	Nº ocorrências		28	34	84	43	189
		% relativa a Ano escolaridade		96,6%	89,5%	85,7%	89,6%	88,7%
	Forma participial irregular	Nº ocorrências		1	4	14	5	24
		% relativa a Ano escolaridade		3,4%	10,5%	14,3%	10,4%	11,3%
Total		Nº ocorrências		29	38	98	48	213
		% relativa a Ano escolaridade		100,0%	100,0%	100,0%	100,0%	100,0%

Questão	Entre todos os anos de escolaridade	2º vs 5º	2º vs 7º	2º vs 10º	5º vs 7º	5º vs 10º	7º vs 10º
A2	,437	,379	,188	,400	,562	,987	,514

Nível de significância da diferença entre os resultados obtidos para o verbo **imprimir** consoante os anos de escolaridade.

C18_imprimir * Ano de escolaridade

				Ano de escolaridade				Total
				2	5	7	10	
C18_imprimir	Forma regular	participial	Nº ocorrências	33	36	50	28	147
			% relativa a Ano escolaridade	82,5%	43,4%	44,2%	52,8%	50,9%
	Forma irregular	participial	Nº ocorrências	7	47	63	25	142
			% relativa a Ano escolaridade	17,5%	56,6%	55,8%	47,2%	49,1%
Total			Nº ocorrências	40	83	113	53	289
			% relativa a Ano escolaridade	100,0%	100,0%	100,0%	100,0%	100,0%

Questão	Entre todos os anos de escolaridade	2º vs 5º	2º vs 7º	2º vs 10º	5º vs 7º	5º vs 10º	7º vs 10º
C18	,000	,000	,000	,003	,903	,281	,302

Nível de significância da diferença entre os resultados obtidos para o verbo *imprimir* consoante os anos de escolaridade.

Juntar

Questões	Ocorrências					
	Válidas		Nulas		Total	
	Número	Porcentagem	Número	Porcentagem	Número	Porcentagem
A11 juntar * Ano de escolaridade	198	64,5%	109	35,5%	307	100,0%
C22 juntar * Ano de escolaridade	291	94,8%	16	5,2%	307	100,0%

A11 juntar * Ano de escolaridade

				Ano de escolaridade				Total
				2	5	7	10	
A11 juntar	Forma regular	participial	Nº ocorrências	22	32	78	36	168
			% relativa a Ano escolaridade	91,7%	84,2%	84,8%	81,8%	84,8%
	Forma irregular	participial	Nº ocorrências	2	6	14	8	30
			% relativa a Ano escolaridade	8,3%	15,8%	15,2%	18,2%	15,2%
Total			Nº ocorrências	24	38	92	44	198
			% relativa a Ano escolaridade	100,0%	100,0%	100,0%	100,0%	100,0%

Questão	Entre todos os anos de escolaridade	2º vs 5º	2º vs 7º	2º vs 10º	5º vs 7º	5º vs 10º	7º vs 10º
A11	,754	,468	,518	,475	,934	,774	,661

Nível de significância da diferença entre os resultados obtidos para o verbo *juntar* consoante os anos de escolaridade.

C22_juntar * Ano de escolaridade

				Ano de escolaridade				Total
				2	5	7	10	
C22_juntar	Forma regular	participial	Nº ocorrências	23	45	78	36	182
			% relativa a Ano escolaridade	59,0%	52,9%	68,4%	67,9%	62,5%
	Forma irregular	participial	Nº ocorrências	16	40	36	17	109
			% relativa a Ano escolaridade	41,0%	47,1%	31,6%	32,1%	37,5%
Total			Nº ocorrências	39	85	114	53	291
			% relativa a Ano escolaridade	100,0%	100,0%	100,0%	100,0%	100,0%

Questão	Entre todos os anos de escolaridade	2º vs 5º	2º vs 7º	2º vs 10º	5º vs 7º	5º vs 10º	7º vs 10º
C22	,117	,531	,282	,376	,026	,082	,949

Nível de significância da diferença entre os resultados obtidos para o verbo **juntar** consoante os anos de escolaridade.

Libertar

Questões	Ocorrências					
	Válidas		Nulas		Total	
	Número	Porcentagem	Número	Porcentagem	Número	Porcentagem
A12 libertar * Ano de escolaridade	216	70,4%	91	29,6%	307	100,0%
C23 libertar * Ano de escolaridade	292	95,1%	15	4,9%	307	100,0%

A12 libertar * Ano de escolaridade

				Ano de escolaridade				Total
				2	5	7	10	
A12 libertar	Forma participial regular	Nº ocorrências	26	35	73	39	173	
		% relativa a Ano escolaridade	96,3%	81,4%	75,3%	79,6%	80,1%	
	Forma participial irregular	Nº ocorrências	1	8	24	10	43	
		% relativa a Ano escolaridade	3,7%	18,6%	24,7%	20,4%	19,9%	
Total		Nº ocorrências	27	43	97	49	216	
		% relativa a Ano escolaridade	100,0%	100,0%	100,0%	100,0%	100,0%	

Questão	Entre todos os anos de escolaridade	2º vs 5º	2º vs 7º	2º vs 10º	5º vs 7º	5º vs 10º	7º vs 10º
A12	,115	,139	,016	,085	,425	,828	,558

Nível de significância da diferença entre os resultados obtidos para o verbo **libertar** consoante os anos de escolaridade.

C23_libertar * Ano de escolaridade

				Ano de escolaridade				Total
				2	5	7	10	
C23_libertar	Forma participial regular	Nº ocorrências	22	51	68	39	180	
		% relativa a Ano escolaridade	53,7%	60,0%	60,2%	73,6%	61,6%	
	Forma participial irregular	Nº ocorrências	19	34	45	14	112	
		% relativa a Ano escolaridade	46,3%	40,0%	39,8%	26,4%	38,4%	
Total		Nº ocorrências	41	85	113	53	292	
		% relativa a Ano escolaridade	100,0%	100,0%	100,0%	100,0%	100,0%	

Questão	Entre todos os anos de escolaridade	2º vs 5º	2º vs 7º	2º vs 10º	5º vs 7º	5º vs 10º	7º vs 10º
C23	,212	,499	,468	,045	,980	,103	,092

Nível de significância da diferença entre os resultados obtidos para o verbo **libertar** consoante os anos de escolaridade.

Limpar

Questões	Ocorrências					
	Válidas		Nulas		Total	
	Número	Porcentagem	Número	Porcentagem	Número	Porcentagem
B9 limpar * Ano de escolaridade	284	92,5%	23	7,5%	307	100,0%
C4 limpar * Ano de escolaridade	300	97,7%	7	2,3%	307	100,0%

B9_limpar * Ano de escolaridade

				Ano de escolaridade				Total
				2	5	7	10	
B9_limpar	Forma participial regular	Nº ocorrências		30	48	42	21	141
		% relativa a Ano escolaridade		81,1%	57,8%	37,8%	39,6%	49,6%
	Forma participial irregular	Nº ocorrências		7	35	69	32	143
		% relativa a Ano escolaridade		18,9%	42,2%	62,2%	60,4%	50,4%
Total		Nº ocorrências		37	83	111	53	284
		% relativa a Ano escolaridade		100,0%	100,0%	100,0%	100,0%	100,0%

Questão	Entre todos os anos de escolaridade	2º vs 5º	2º vs 7º	2º vs 10º	5º vs 7º	5º vs 10º	7º vs 10º
B9	,000	,014	,000	,000	,006	,038	,826

Nível de significância da diferença entre os resultados obtidos para o verbo **limpar** consoante os anos de escolaridade.

C4_limpar * Ano de escolaridade

				Ano de escolaridade				Total
				2	5	7	10	
C4_limpar	Forma participial regular	Nº ocorrências		26	32	33	27	118
		% relativa a Ano escolaridade		54,2%	37,6%	28,9%	50,9%	39,3%
	Forma participial irregular	Nº ocorrências		22	53	81	26	182
		% relativa a Ano escolaridade		45,8%	62,4%	71,1%	49,1%	60,7%
Total		Nº ocorrências		48	85	114	53	300
		% relativa a Ano escolaridade		100,0%	100,0%	100,0%	100,0%	100,0%

Questão	Entre todos os anos de escolaridade	2º vs 5º	2º vs 7º	2º vs 10º	5º vs 7º	5º vs 10º	7º vs 10º
C4	,005	,065	,002	,746	,196	,125	,006

Nível de significância da diferença entre os resultados obtidos para o verbo **limpar** consoante os anos de escolaridade.

Matar

Questões	Ocorrências					
	Válidas		Nulas		Total	
	Número	Porcentagem	Número	Porcentagem	Número	Porcentagem
A10 matar * Ano de escolaridade	221	72,0%	86	28,0%	307	100,0%
B7 matar * Ano de escolaridade	288	93,8%	19	6,2%	307	100,0%
C14 matar * Ano de escolaridade	296	96,4%	11	3,6%	307	100,0%
C28 matar * Ano de escolaridade	291	94,8%	16	5,2%	307	100,0%

A10 matar * Ano de escolaridade

				Ano de escolaridade				Total
				2	5	7	10	
A10 matar	Forma participial regular	Nº ocorrências	25	31	36	18	110	
		% relativa a Ano escolaridade	92,6%	62,0%	37,1%	38,3%	49,8%	
	Forma participial irregular	Nº ocorrências	2	19	61	29	111	
		% relativa a Ano escolaridade	7,4%	38,0%	62,9%	61,7%	50,2%	
Total		Nº ocorrências	27	50	97	47	221	
		% relativa a Ano escolaridade	100,0%	100,0%	100,0%	100,0%	100,0%	

Questão	Entre todos os anos de escolaridade	2º vs 5º	2º vs 7º	2º vs 10º	5º vs 7º	5º vs 10º	7º vs 10º
A10	,000	,004	,000	,000	,004	,020	,891

Nível de significância da diferença entre os resultados obtidos para o verbo **matar** consoante os anos de escolaridade.

B7 matar * Ano de escolaridade

				Ano de escolaridade				Total
				2	5	7	10	
B7_matar	Forma participial regular	Nº ocorrências	38	56	50	17	161	
		% relativa a Ano escolaridade	92,7%	68,3%	44,6%	32,1%	55,9%	
	Forma participial irregular	Nº ocorrências	3	26	62	36	127	
		% relativa a Ano escolaridade	7,3%	31,7%	55,4%	67,9%	44,1%	
Total		Nº ocorrências	41	82	112	53	288	
		% relativa a Ano escolaridade	100,0%	100,0%	100,0%	100,0%	100,0%	

Questão	Entre todos os anos de escolaridade	2º vs 5º	2º vs 7º	2º vs 10º	5º vs 7º	5º vs 10º	7º vs 10º
B7	,000	,003	,000	,000	,001	,000	,125

Nível de significância da diferença entre os resultados obtidos para o verbo **matar** consoante os anos de escolaridade.

C14_matar * Ano de escolaridade

				Ano de escolaridade				Total
				2	5	7	10	
C14_matar	Forma participial regular	Nº ocorrências		29	30	40	11	110
		% relativa a Ano escolaridade		63,0%	35,3%	35,7%	20,8%	37,2%
	Forma participial irregular	Nº ocorrências		17	55	72	42	186
		% relativa a Ano escolaridade		37,0%	64,7%	64,3%	79,2%	62,8%
Total		Nº ocorrências		46	85	112	53	296
		% relativa a Ano escolaridade		100,0%	100,0%	100,0%	100,0%	100,0%

Questão	Entre todos os anos de escolaridade	2º vs 5º	2º vs 7º	2º vs 10º	5º vs 7º	5º vs 10º	7º vs 10º
C14	,000	,002	,002	,000	,951	,069	,052

Nível de significância da diferença entre os resultados obtidos para o verbo **matar** consoante os anos de escolaridade.

C28_matar * Ano de escolaridade

				Ano de escolaridade				Total
				2	5	7	10	
C28_matar	Forma participial regular	Nº ocorrências		20	30	41	27	118
		% relativa a Ano escolaridade		48,8%	35,7%	36,3%	50,9%	40,5%
	Forma participial irregular	Nº ocorrências		21	54	72	26	173
		% relativa a Ano escolaridade		51,2%	64,3%	63,7%	49,1%	59,5%
Total		Nº ocorrências		41	84	113	53	291
		% relativa a Ano escolaridade		100,0%	100,0%	100,0%	100,0%	100,0%

Questão	Entre todos os anos de escolaridade	2º vs 5º	2º vs 7º	2º vs 10º	5º vs 7º	5º vs 10º	7º vs 10º
C28	,158	,162	,161	,835	,934	,078	,073

Nível de significância da diferença entre os resultados obtidos para o verbo **matar** consoante os anos de escolaridade.

Pagar

Questões	Ocorrências					
	Válidas		Nulas		Total	
	Número	Percentagem	Número	Percentagem	Número	Percentagem
B3 pagar * Ano de escolaridade	286	93,2%	21	6,8%	307	100,0%
C3 pagar * Ano de escolaridade	302	98,4%	5	1,6%	307	100,0%

B3_pagar * Ano de escolaridade

				Ano de escolaridade				Total
				2	5	7	10	
B3_pagar	Forma participial regular	Nº ocorrências		37	43	37	11	128
		% relativa a Ano escolaridade		90,2%	53,8%	33,0%	20,8%	44,8%
	Forma participial irregular	Nº ocorrências		4	37	75	42	158
		% relativa a Ano escolaridade		9,8%	46,3%	67,0%	79,2%	55,2%
Total		Nº ocorrências		41	80	112	53	286
		% relativa a Ano escolaridade		100,0%	100,0%	100,0%	100,0%	100,0%

ANEXO 13: Teste Qui-Quadrado – Cruzamento de variáveis Independentes (Ano de escolaridade)

Questão	Entre todos os anos de escolaridade	2º vs 5º	2º vs 7º	2º vs 10º	5º vs 7º	5º vs 10º	7º vs 10º
B3	,000	,000	,000	,000	,004	,000	,105

Nível de significância da diferença entre os resultados obtidos para o verbo **pagar** consoante os anos de escolaridade.

C3_pagar * Ano de escolaridade

				Ano de escolaridade				Total
				2	5	7	10	
C3_pagar	Forma regular	participial	Nº ocorrências	19	9	20	10	58
			% relativa a Ano escolaridade	38,0%	10,6%	17,5%	18,9%	19,2%
	Forma irregular	participial	Nº ocorrências	31	76	94	43	244
			% relativa a Ano escolaridade	62,0%	89,4%	82,5%	81,1%	80,8%
Total	Nº ocorrências			50	85	114	53	302
	% relativa a Ano escolaridade			100,0%	100,0%	100,0%	100,0%	100,0%

Questão	Entre todos os anos de escolaridade	2º vs 5º	2º vs 7º	2º vs 10º	5º vs 7º	5º vs 10º	7º vs 10º
C3	,001	,000	,005	,031	,169	,170	,836

Nível de significância da diferença entre os resultados obtidos para o verbo **pagar** consoante os anos de escolaridade.

Prender

Questões	Ocorrências					
	Válidas		Nulas		Total	
	Número	Porcentagem	Número	Porcentagem	Número	Porcentagem
A5 prender * Ano de escolaridade	214	69,7%	93	30,3%	307	100,0%
B4 prender * Ano de escolaridade	248	80,8%	59	19,2%	307	100,0%
C9 prender * Ano de escolaridade	300	97,7%	7	2,3%	307	100,0%
C20 prender * Ano de escolaridade	291	94,8%	16	5,2%	307	100,0%

A5 prender * Ano de escolaridade

				Ano de escolaridade				Total
				2	5	7	10	
A5 prender	Forma regular	participial	Nº ocorrências	25	40	84	45	194
			% relativa a Ano escolaridade	100,0%	88,9%	88,4%	91,8%	90,7%
	Forma irregular	participial	Nº ocorrências	0	5	11	4	20
			% relativa a Ano escolaridade	,0%	11,1%	11,6%	8,2%	9,3%
Total	Nº ocorrências			25	45	95	49	214
	% relativa a Ano escolaridade			100,0%	100,0%	100,0%	100,0%	100,0%

Questão	Entre todos os anos de escolaridade	2º vs 5º	2º vs 7º	2º vs 10º	5º vs 7º	5º vs 10º	7º vs 10º
A5	,336	,152	,117	,293	,935	,733	,525

Nível de significância da diferença entre os resultados obtidos para o verbo **prender** consoante os anos de escolaridade.

B4_prender * Ano de escolaridade

			Ano de escolaridade				Total
			2	5	7	10	
B4_prender	Forma participial regular	Nº ocorrências	27	57	99	47	230
		% relativa a Ano escolaridade	90,0%	91,9%	94,3%	92,2%	92,7%
	Forma participial irregular	Nº ocorrências	3	5	6	4	18
		% relativa a Ano escolaridade	10,0%	8,1%	5,7%	7,8%	7,3%
Total	Nº ocorrências		30	62	105	51	248
	% relativa a Ano escolaridade		100,0%	100,0%	100,0%	100,0%	100,0%

Questão	Entre todos os anos de escolaridade	2º vs 5º	2º vs 7º	2º vs 10º	5º vs 7º	5º vs 10º	7º vs 10º
B4	,879	,713	,416	,706	,539	1,000	,729

Nível de significância da diferença entre os resultados obtidos para o verbo **prender** consoante os anos de escolaridade.

C9_prender * Ano de escolaridade

			Ano de escolaridade				Total
			2	5	7	10	
C9_prender	Forma participial regular	Nº ocorrências	29	42	64	35	170
		% relativa a Ano escolaridade	59,2%	49,4%	56,6%	66,0%	56,7%
	Forma participial irregular	Nº ocorrências	20	43	49	18	130
		% relativa a Ano escolaridade	40,8%	50,6%	43,4%	34,0%	43,3%
Total	Nº ocorrências		49	85	113	53	300
	% relativa a Ano escolaridade		100,0%	100,0%	100,0%	100,0%	100,0%

Questão	Entre todos os anos de escolaridade	2º vs 5º	2º vs 7º	2º vs 10º	5º vs 7º	5º vs 10º	7º vs 10º
C9	,279	,275	,763	,474	,313	,056	,250

Nível de significância da diferença entre os resultados obtidos para o verbo **prender** consoante os anos de escolaridade.

C20_prender * Ano de escolaridade

			Ano de escolaridade				Total
			2	5	7	10	
C20_prender	Forma participial regular	Nº ocorrências	24	30	50	28	132
		% relativa a Ano escolaridade	58,5%	36,1%	43,9%	52,8%	45,4%
	Forma participial irregular	Nº ocorrências	17	53	64	25	159
		% relativa a Ano escolaridade	41,5%	63,9%	56,1%	47,2%	54,6%
Total	Nº ocorrências		41	83	114	53	291
	% relativa a Ano escolaridade		100,0%	100,0%	100,0%	100,0%	100,0%

Questão	Entre todos os anos de escolaridade	2º vs 5º	2º vs 7º	2º vs 10º	5º vs 7º	5º vs 10º	7º vs 10º
C20	,071	,018	,107	,581	,276	,055	,279

Nível de significância da diferença entre os resultados obtidos para o verbo **prender** consoante os anos de escolaridade.

Romper

Questões	Ocorrências					
	Válidas		Nulas		Total	
	Número	Porcentagem	Número	Porcentagem	Número	Porcentagem
A7 romper * Ano de escolaridade	210	68,4%	97	31,6%	307	100,0%
C6romper * Ano de escolaridade	300	97,7%	7	2,3%	307	100,0%

A7 romper * Ano de escolaridade

			Ano de escolaridade				Total
			2	5	7	10	
A7 romper	Forma participial regular	Nº ocorrências	24	40	90	45	199
		% relativa a Ano escolaridade	96,0%	97,6%	92,8%	95,7%	94,8%
	Forma participial irregular	Nº ocorrências	1	1	7	2	11
		% relativa a Ano escolaridade	4,0%	2,4%	7,2%	4,3%	5,2%
Total		Nº ocorrências	25	41	97	47	210
		% relativa a Ano escolaridade	100,0%	100,0%	100,0%	100,0%	100,0%

Questão	Entre todos os anos de escolaridade	2º vs 5º	2º vs 7º	2º vs 10º	5º vs 7º	5º vs 10º	7º vs 10º
A7	,664	1,000	1,000	1,000	,272	1,000	,718

Nível de significância da diferença entre os resultados obtidos para o verbo **romper** consoante os anos de escolaridade.

C6_romper * Ano de escolaridade

			Ano de escolaridade				Total
			2	5	7	10	
C6_romper	Forma participial regular	Nº ocorrências	30	46	75	44	195
		% relativa a Ano escolaridade	62,5%	54,1%	65,8%	83,0%	65,0%
	Forma participial irregular	Nº ocorrências	18	39	39	9	105
		% relativa a Ano escolaridade	37,5%	45,9%	34,2%	17,0%	35,0%
Total		Nº ocorrências	48	85	114	53	300
		% relativa a Ano escolaridade	100,0%	100,0%	100,0%	100,0%	100,0%

Questão	Entre todos os anos de escolaridade	2º vs 5º	2º vs 7º	2º vs 10º	5º vs 7º	5º vs 10º	7º vs 10º
C6	,007	,348	,689	,020	,095	,001	,022

Nível de significância da diferença entre os resultados obtidos para o verbo **romper** consoante os anos de escolaridade.

Salvar

Questões	Ocorrências					
	Válidas		Nulas		Total	
	Número	Porcentagem	Número	Porcentagem	Número	Porcentagem
B11 salvar * Ano de escolaridade	286	93,2%	21	6,8%	307	100,0%
C8 salvar * Ano de escolaridade	296	96,4%	11	3,6%	307	100,0%

B11_salvar * Ano de escolaridade

				Ano de escolaridade				Total
				2	5	7	10	
B11_salvar	Forma participial regular	Nº ocorrências		30	39	29	15	113
		% relativa a Ano escolaridade		76,9%	48,1%	25,7%	28,3%	39,5%
	Forma participial irregular	Nº ocorrências		9	42	84	38	173
		% relativa a Ano escolaridade		23,1%	51,9%	74,3%	71,7%	60,5%
Total		Nº ocorrências		39	81	113	53	286
		% relativa a Ano escolaridade		100,0%	100,0%	100,0%	100,0%	100,0%

Questão	Entre todos os anos de escolaridade	2º vs 5º	2º vs 7º	2º vs 10º	5º vs 7º	5º vs 10º	7º vs 10º
B11	,000	,003	,000	,000	,001	,022	,720

Nível de significância da diferença entre os resultados obtidos para o verbo **salvar** consoante os anos de escolaridade.

C8_salvar * Ano de escolaridade

				Ano de escolaridade				Total
				2	5	7	10	
C8_salvar	Forma participial regular	Nº ocorrências		20	18	31	12	81
		% relativa a Ano escolaridade		43,5%	21,2%	27,7%	22,6%	27,4%
	Forma participial irregular	Nº ocorrências		26	67	81	41	215
		% relativa a Ano escolaridade		56,5%	78,8%	72,3%	77,4%	72,6%
Total		Nº ocorrências		46	85	112	53	296
		% relativa a Ano escolaridade		100,0%	100,0%	100,0%	100,0%	100,0%

Questão	Entre todos os anos de escolaridade	2º vs 5º	2º vs 7º	2º vs 10º	5º vs 7º	5º vs 10º	7º vs 10º
C8	,041	,007	,054	,027	,296	,839	,491

Nível de significância da diferença entre os resultados obtidos para o verbo **salvar** consoante os anos de escolaridade.

Soltar

Questões	Ocorrências					
	Válidas		Nulas		Total	
	Número	Porcentagem	Número	Porcentagem	Número	Porcentagem
B12 soltar * Ano de escolaridade	284	92,5%	23	7,5%	307	100,0%
C15 soltar * Ano de escolaridade	295	96,1%	12	3,9%	307	100,0%

B12_soltar * Ano de escolaridade

				Ano de escolaridade				Total
				2	5	7	10	
B12_soltar	Forma participial regular	Nº ocorrências		31	53	51	21	156
		% relativa a Ano escolaridade		86,1%	63,9%	45,5%	39,6%	54,9%
	Forma participial irregular	Nº ocorrências		5	30	61	32	128
		% relativa a Ano escolaridade		13,9%	36,1%	54,5%	60,4%	45,1%
Total		Nº ocorrências		36	83	112	53	284
		% relativa a Ano escolaridade		100,0%	100,0%	100,0%	100,0%	100,0%

Questão	Entre todos os anos de escolaridade	2º vs 5º	2º vs 7º	2º vs 10º	5º vs 7º	5º vs 10º	7º vs 10º
B12	,000	,014	,000	,000	,011	,006	,475

Nível de significância da diferença entre os resultados obtidos para o verbo **soltar** consoante os anos de escolaridade.

C15_soltar * Ano de escolaridade

				Ano de escolaridade				Total
				2	5	7	10	
C15_soltar	Forma participial regular	Nº ocorrências		23	34	58	33	148
		% relativa a Ano escolaridade		50,0%	40,5%	51,8%	62,3%	50,2%
	Forma participial irregular	Nº ocorrências		23	50	54	20	147
		% relativa a Ano escolaridade		50,0%	59,5%	48,2%	37,7%	49,8%
Total		Nº ocorrências		46	84	112	53	295
		% relativa a Ano escolaridade		100,0%	100,0%	100,0%	100,0%	100,0%

Questão	Entre todos os anos de escolaridade	2º vs 5º	2º vs 7º	2º vs 10º	5º vs 7º	5º vs 10º	7º vs 10º
C15	,095	,295	,838	,220	,116	,013	,206

Nível de significância da diferença entre os resultados obtidos para o verbo **soltar** consoante os anos de escolaridade.

Sujeitar

Questões	Ocorrências					
	Válidas		Nulas		Total	
	Número	Percentagem	Número	Percentagem	Número	Percentagem
A3 sujeitar * Ano de escolaridade	185	60,3%	122	39,7%	307	100,0%
B15 sujeitar * Ano de escolaridade	273	88,9%	34	11,1%	307	100,0%
C11 sujeitar * Ano de escolaridade	297	96,7%	10	3,3%	307	100,0%
C29 sujeitar * Ano de escolaridade	291	94,8%	16	5,2%	307	100,0%

A3 sujeitar * Ano de escolaridade

				Ano de escolaridade				Total
				2	5	7	10	
A3 sujeitar	Forma participial regular	Nº ocorrências		19	20	68	37	144
		% relativa a Ano escolaridade		90,5%	80,0%	73,9%	78,7%	77,8%
	Forma participial irregular	Nº ocorrências		2	5	24	10	41
		% relativa a Ano escolaridade		9,5%	20,0%	26,1%	21,3%	22,2%
Total		Nº ocorrências		21	25	92	47	185
		% relativa a Ano escolaridade		100,0%	100,0%	100,0%	100,0%	100,0%

Questão	Entre todos os anos de escolaridade	2º vs 5º	2º vs 7º	2º vs 10º	5º vs 7º	5º vs 10º	7º vs 10º
A3	,415	,428	,151	,317	,532	,899	,533

Nível de significância da diferença entre os resultados obtidos para o verbo **sujeitar** consoante os anos de escolaridade.

B15_sujeitar * Ano de escolaridade

				Ano de escolaridade				Total
				2	5	7	10	
B15_sujeitar	Forma participial regular	Nº ocorrências	31	56	80	34	201	
		% relativa a Ano escolaridade	88,6%	70,9%	74,1%	66,7%	73,6%	
	Forma participial irregular	Nº ocorrências	4	23	28	17	72	
		% relativa a Ano escolaridade	11,4%	29,1%	25,9%	33,3%	26,4%	
Total	Nº ocorrências		35	79	108	51	273	
	% relativa a Ano escolaridade		100,0%	100,0%	100,0%	100,0%	100,0%	

Questão	Entre todos os anos de escolaridade	2º vs 5º	2º vs 7º	2º vs 10º	5º vs 7º	5º vs 10º	7º vs 10º
B15	,132	,040	,074	,020	,629	,611	,333

Nível de significância da diferença entre os resultados obtidos para o verbo *sujeitar* consoante os anos de escolaridade.

C11_sujeitar * Ano de escolaridade

				Ano de escolaridade				Total
				2	5	7	10	
C11_sujeitar	Forma participial regular	Nº ocorrências	26	44	73	40	183	
		% relativa a Ano escolaridade	55,3%	52,4%	64,6%	75,5%	61,6%	
	Forma participial irregular	Nº ocorrências	21	40	40	13	114	
		% relativa a Ano escolaridade	44,7%	47,6%	35,4%	24,5%	38,4%	
Total	Nº ocorrências		47	84	113	53	297	
	% relativa a Ano escolaridade		100,0%	100,0%	100,0%	100,0%	100,0%	

Questão	Entre todos os anos de escolaridade	2º vs 5º	2º vs 7º	2º vs 10º	5º vs 7º	5º vs 10º	7º vs 10º
C11	,036	,746	,271	,034	,084	,007	,161

Nível de significância da diferença entre os resultados obtidos para o verbo *sujeitar* consoante os anos de escolaridade.

C29_sujeitar * Ano de escolaridade

				Ano de escolaridade				Total
				2	5	7	10	
C29_sujeitar	Forma participial regular	Nº ocorrências	21	48	69	40	178	
		% relativa a Ano escolaridade	52,5%	56,5%	60,5%	76,9%	61,2%	
	Forma participial irregular	Nº ocorrências	19	37	45	12	113	
		% relativa a Ano escolaridade	47,5%	43,5%	39,5%	23,1%	38,8%	
Total	Nº ocorrências		40	85	114	52	291	
	% relativa a Ano escolaridade		100,0%	100,0%	100,0%	100,0%	100,0%	

Questão	Entre todos os anos de escolaridade	2º vs 5º	2º vs 7º	2º vs 10º	5º vs 7º	5º vs 10º	7º vs 10º
C29	,057	,677	,375	,014	,565	,015	,039

Nível de significância da diferença entre os resultados obtidos para o verbo *sujeitar* consoante os anos de escolaridade.

ANEXO 14A: FREQUÊNCIAS E PERCENTAGENS DAS 9 CATEGORIAS POR ANO DE ESCOLARIDADE

Frequências e percentagens

Parte A

2º ano

	Ocorrências	Válidas	Nulas
A1 entregar		34	20
A2 imprimir		29	25
A3 sujeitar		21	33
A4 empregar		17	37
A5 prender		25	29
A6 encarregar		21	33
A7 romper		25	29
A8 expulsar		21	33
A9 enxugar		28	26
A10 matar		27	27
A11 juntar		24	30
A12 libertar		27	27
A13 aceitar		24	30
A14 cobrir		25	29

A1_entregar

Ocorrências	Frequência	Percentagem	Percentagem válida	Percentagem cumulativa
Válidas	Forma participial regular	33	61,1	97,1
	Forma participial regular não atestada	1	1,9	2,9
	Total	34	63,0	100,0
Nulas	Respostas inválidas	19	35,2	
	NR	1	1,9	
	Total	20	37,0	
Total	54	100,0		

A2_imprimir

Ocorrências		Frequência	Percentagem	Percentagem válida	Percentagem cumulativa
Válidas	Forma participial regular	28	51,9	96,6	96,6
	Forma participial irregular	1	1,9	3,4	100,0
	Total	29	53,7	100,0	
Ocorrências nulas	Respostas inválidas	22	40,7		
	NR	3	5,6		
	Total	25	46,3		
Total		54	100,0		

A3_sujeitar

Ocorrências		Frequência	Percentagem	Percentagem válida	Percentagem cumulativa
Válidas	Forma participial regular	19	35,2	90,5	90,5
	Forma participial irregular	2	3,7	9,5	100,0
	Total	21	38,9	100,0	
Nulas	Respostas inválidas	28	51,9		
	NR	5	9,3		
	Total	33	61,1		
Total		54	100,0		

A4_empregar

Ocorrências		Frequência	Percentagem	Percentagem válida	Percentagem cumulativa
Válidas	Forma participial regular	11	20,4	64,7	64,7
	Forma participial irregular não atestada	6	11,1	35,3	100,0
	Total	17	31,5	100,0	
Nulas	Respostas inválidas	21	38,9		
	NR	16	29,6		
	Total	37	68,5		
Total		54	100,0		

A5_prender

Ocorrências		Frequência	Percentagem	Percentagem válida	Percentagem cumulativa
Válidas	Forma participial regular	25	46,3	100,0	100,0
	Respostas inválidas	26	48,1		
Nulas	NR	3	5,6		
	Total	29	53,7		
Total		54	100,0		

A6_encarregar

Ocorrências		Frequência	Percentagem	Percentagem válida	Percentagem cumulativa
Válidas	Forma participial regular	20	37,0	95,2	95,2
	Forma participial irregular não atestada	1	1,9	4,8	100,0
	Total	21	38,9	100,0	
Nulas	Respostas inválidas	29	53,7		
	NR	4	7,4		
	Total	33	61,1		
Total		54	100,0		

A7_romper

Ocorrências		Frequência	Percentagem	Percentagem válida	Percentagem cumulativa
Válidas	Forma participial regular	23	42,6	92,0	92,0
	Forma participial regular não atestada	1	1,9	4,0	96,0
	Forma participial irregular não atestada	1	1,9	4,0	100,0
	Total	25	46,3	100,0	
Nulas	Respostas inválidas	22	40,7		
	NR	7	13,0		
	Total	29	53,7		
Total		54	100,0		

A8_expulsar

Ocorrências		Frequência	Percentagem	Percentagem válida	Percentagem cumulativa
Válidas	Forma participial regular	16	29,6	76,2	76,2
	Forma participial irregular	5	9,3	23,8	100,0
	Total	21	38,9	100,0	
Nulas	Respostas inválidas	25	46,3		
	NR	8	14,8		
	Total	33	61,1		
Total		54	100,0		

A9_enxugar

Ocorrências		Frequência	Percentagem	Percentagem válida	Percentagem cumulativa
Válidas	Forma participial regular	27	50,0	96,4	96,4
	Forma participial irregular	1	1,9	3,6	100,0
	Total	28	51,9	100,0	
Nulas	Respostas inválidas	22	40,7		
	NR	4	7,4		
	Total	26	48,1		
Total		54	100,0		

A10_matar

Ocorrências		Frequência	Percentagem	Percentagem válida	Percentagem cumulativa
Válidas	Forma participial regular	25	46,3	92,6	92,6
	Forma participial irregular não atestada	2	3,7	7,4	100,0
	Total	27	50,0	100,0	
Nulas	Respostas inválidas	21	38,9		
	NR	6	11,1		
	Total	27	50,0		
Total		54	100,0		

A11_juntar

Ocorrências		Frequência	Percentagem	Percentagem válida	Percentagem cumulativa
Válidas	Forma participial regular	22	40,7	91,7	91,7
	Forma participial irregular	2	3,7	8,3	100,0
	Total	24	44,4	100,0	
Nulas	Respostas inválidas	24	44,4		
	NR	6	11,1		
	Total	30	55,6		
Total		54	100,0		

A12_libertar

Ocorrências		Frequência	Percentagem	Percentagem válida	Percentagem cumulativa
Válidas	Forma participial regular	26	48,1	96,3	96,3
	Forma participial irregular	1	1,9	3,7	100,0
	Total	27	50,0	100,0	
Nulas	Respostas inválidas	21	38,9		
	NR	6	11,1		
	Total	27	50,0		
Total		54	100,0		

A13_aceitar

Ocorrências		Frequência	Percentagem	Percentagem válida	Percentagem cumulativa
Válidas	Forma participial regular	21	38,9	87,5	87,5
	Forma participial irregular	3	5,6	12,5	100,0
	Total	24	44,4	100,0	
Nulas	Respostas inválidas	24	44,4		
	NR	6	11,1		
	Total	30	55,6		
Total		54	100,0		

A14_cobrir

Ocorrências		Frequência	Percentagem	Percentagem válida	Percentagem cumulativa
Válidas	Forma participial regular	21	38,9	84,0	84,0
	Forma participial irregular	4	7,4	16,0	100,0
	Total	25	46,3	100,0	
Nulas	Respostas inválidas	21	38,9		
	NR	8	14,8		
	Total	29	53,7		
Total		54	100,0		

Frequências e percentagens

Parte B

2º ano

Ocorrências	Válidas	Nulas
B1 eleger	33	21
B2 aceitar	28	26
B3 pagar	41	13
B4 prender	30	24
B5 gastar	41	13
B6 expulsar	37	17
B7 matar	41	13
B8 ganhar	36	18
B9 limpar	37	17
B10 empregar	28	26
B11 salvar	39	15
B12 soltar	36	18
B13 entregar	38	16
B14 extinguir	23	31
B15 sujeitar	35	19

B1_eleger

Ocorrências		Frequência	Percentagem	Percentagem válida	Percentagem cumulativa
Válidas	Forma participial regular	23	42,6	69,7	69,7
	Forma participial regular não atestada	8	14,8	24,2	93,9
	Forma participial irregular	2	3,7	6,1	100,0
	Total	33	61,1	100,0	
Nulas	Respostas inválidas	9	16,7		
	NR	12	22,2		
	Total	21	38,9		
Total		54	100,0		

B2_aceitar

Ocorrências		Frequência	Percentagem	Percentagem válida	Percentagem cumulativa
Válidas	Forma participial regular	22	40,7	78,6	78,6
	Forma participial irregular	6	11,1	21,4	100,0
	Total	28	51,9	100,0	
Nulas	Respostas inválidas	19	35,2		
	NR	7	13,0		
	Total	26	48,1		
Total		54	100,0		

B3_pagar

Ocorrências		Frequência	Percentagem	Percentagem válida	Percentagem cumulativa
Válidas	Forma participial regular	36	66,7	87,8	87,8
	Forma participial regular não atestada	1	1,9	2,4	90,2
	Forma participial irregular	4	7,4	9,8	100,0
	Total	41	75,9	100,0	
Nulas	Respostas inválidas	6	11,1		
	NR	7	13,0		
	Total	13	24,1		
Total		54	100,0		

B4_prender

Ocorrências		Frequência	Percentagem	Percentagem válida	Percentagem cumulativa
Válidas	Forma participial regular	27	50,0	90,0	90,0
	Forma participial irregular	3	5,6	10,0	100,0
	Total	30	55,6	100,0	
Nulas	Respostas inválidas	15	27,8		
	NR	9	16,7		
	Total	24	44,4		
Total		54	100,0		

B5_gastar

Ocorrências		Frequência	Percentagem	Percentagem válida	Percentagem cumulativa
Válidas	Forma participial regular	32	59,3	78,0	78,0
	Forma participial irregular	9	16,7	22,0	100,0
	Total	41	75,9	100,0	
Nulas	Respostas inválidas	6	11,1		
	NR	7	13,0		
	Total	13	24,1		
Total		54	100,0		

B6_expulsar

Ocorrências		Frequência	Percentagem	Percentagem válida	Percentagem cumulativa
Válidas	Forma participial regular	33	61,1	89,2	89,2
	Forma participial irregular	4	7,4	10,8	100,0
	Total	37	68,5	100,0	
Nulas	Respostas inválidas	8	14,8		
	NR	9	16,7		
	Total	17	31,5		
Total		54	100,0		

B7_matar

Ocorrências		Frequência	Percentagem	Percentagem válida	Percentagem cumulativa
Válidas	Forma participial regular	38	70,4	92,7	92,7
	Forma participial irregular	1	1,9	2,4	95,1
	Forma participial irregular não atestada	2	3,7	4,9	100,0
	Total	41	75,9	100,0	
Nulas	Respostas inválidas	5	9,3		
	NR	8	14,8		
	Total	13	24,1		
Total		54	100,0		

B8_ganhar

Ocorrências		Frequência	Percentagem	Percentagem válida	Percentagem cumulativa
Válidas	Forma participial regular	23	42,6	63,9	63,9
	Forma participial irregular	13	24,1	36,1	100,0
	Total	36	66,7	100,0	
Nulas	Respostas inválidas	9	16,7		
	NR	9	16,7		
	Total	18	33,3		
Total		54	100,0		

B9_limpar

Ocorrências		Frequência	Percentagem	Percentagem válida	Percentagem cumulativa
Válidas	Forma participial regular	30	55,6	81,1	81,1
	Forma participial irregular	7	13,0	18,9	100,0
	Total	37	68,5	100,0	
Nulas	Respostas inválidas	9	16,7		
	NR	8	14,8		
	Total	17	31,5		
Total		54	100,0		

B10_empregar

Ocorrências		Frequência	Percentagem	Percentagem válida	Percentagem cumulativa
Válidas	Forma participial regular	24	44,4	85,7	85,7
	Forma participial irregular	3	5,6	10,7	96,4
	Forma participial irregular não atestada	1	1,9	3,6	100,0
	Total	28	51,9	100,0	
Nulas	Respostas inválidas	9	16,7		
	NR	17	31,5		
	Total	26	48,1		
Total		54	100,0		

B11_salvar

Ocorrências		Frequência	Percentagem	Percentagem válida	Percentagem cumulativa
Válidas	Forma participial regular	30	55,6	76,9	76,9
	Forma participial irregular	9	16,7	23,1	100,0
	Total	39	72,2	100,0	
Nulas	Respostas inválidas	6	11,1		
	NR	9	16,7		
	Total	15	27,8		
Total		54	100,0		

B12_soltar

Ocorrências		Frequência	Percentagem	Percentagem válida	Percentagem cumulativa
Válidas	Forma participial regular	30	55,6	83,3	83,3
	Forma participial regular não atestada	1	1,9	2,8	86,1
	Forma participial irregular	5	9,3	13,9	100,0
	Total	36	66,7	100,0	
Nulas	Respostas inválidas	8	14,8		
	NR	10	18,5		
	Total	18	33,3		
Total		54	100,0		

B13_entregar

Ocorrências		Frequência	Percentagem	Percentagem válida	Percentagem cumulativa
Válidas	Forma participial regular	32	59,3	84,2	84,2
	Forma participial irregular	5	9,3	13,2	97,4
	Forma participial irregular não atestada	1	1,9	2,6	100,0
	Total	38	70,4	100,0	
Nulas	Respostas inválidas	5	9,3		
	NR	11	20,4		
	Total	16	29,6		
Total		54	100,0		

B14_extinguir

Ocorrências		Frequência	Percentagem	Percentagem válida	Percentagem cumulativa
Válidas	Forma participial regular	21	38,9	91,3	91,3
	Forma participial irregular	1	1,9	4,3	95,7
	Forma participial irregular com hesitações	1	1,9	4,3	100,0
	Total	23	42,6	100,0	
Nulas	Respostas inválidas	11	20,4		
	NR	20	37,0		
	Total	31	57,4		
Total		54	100,0		

B15_sujeitar

Ocorrências		Frequência	Percentagem	Percentagem válida	Percentagem cumulativa
Válidas	Forma participial regular	31	57,4	88,6	88,6
	Forma participial irregular	4	7,4	11,4	100,0
	Total	35	64,8	100,0	
Nulas	Respostas inválidas	6	11,1		
	NR	13	24,1		
	Total	19	35,2		
Total		54	100,0		

Frequências e percentagens

Parte C

2º Ano

	Ocorrências	Válidas	Nulas
C1 aceitar		50	4
C2 empregar		49	5
C3 pagar		50	4
C4 limpar		48	6
C5 entregar		49	5
C6 romper		48	6
C7 enxugar		47	7
C8 salvar		46	8
C9 prender		49	5
C10 gastar		48	6
C11 sujeitar		47	7
C12 ganhar		47	7
C13 eleger		46	8
C14 matar		46	8
C15 soltar		46	8
C16 extinguir		37	17
C17 cobrir		41	13
C18 imprimir		40	14
C19 encarregar		41	13
C20 prender		41	13
C21 expulsar		41	13
C22 juntar		39	15
C23 libertar		41	13
C24 aceitar		40	14
C25 entregar		41	13
C26 empregar		36	18
C27 expulsar		40	14
C28 matar		41	13
C29 sujeitar		40	14

C1_aceitar

Ocorrências		Frequência	Percentagem	Percentagem válida	Percentagem cumulativa
Válidas	Forma participial regular	31	57,4	62,0	62,0
	Forma participial regular com hesitações	1	1,9	2,0	64,0
	Forma participial irregular	17	31,5	34,0	98,0
	Forma participial irregular com hesitações	1	1,9	2,0	100,0
	Total	50	92,6	100,0	
Nulas	NR	4	7,4		
Total		54	100,0		

C2_empregar

Ocorrências		Frequência	Percentagem	Percentagem válida	Percentagem cumulativa
Válidas	Forma participial regular	33	61,1	67,3	67,3
	Forma participial regular com hesitações	2	3,7	4,1	71,4
	Forma participial irregular	14	25,9	28,6	100,0
	Total	49	90,7	100,0	
Nulas	NR	5	9,3		
Total		54	100,0		

C3_pagar

Ocorrências		Frequência	Percentagem	Percentagem válida	Percentagem cumulativa
Válidas	Forma participial regular	19	35,2	38,0	38,0
	Forma participial irregular	31	57,4	62,0	100,0
	Total	50	92,6	100,0	
Nulas	NR	4	7,4		
Total		54	100,0		

C4_limpar

Ocorrências		Frequência	Percentagem	Percentagem válida	Percentagem cumulativa
Válidas	Forma participial regular	25	46,3	52,1	52,1
	Forma participial regular com hesitações	1	1,9	2,1	54,2
	Forma participial irregular	22	40,7	45,8	100,0
	Total	48	88,9	100,0	
Nulas	NR	6	11,1		
Total		54	100,0		

C5_entregar

Ocorrências		Frequência	Percentagem	Percentagem válida	Percentagem cumulativa
Válidas	Forma participial regular	28	51,9	57,1	57,1
	Forma participial irregular	21	38,9	42,9	100,0
	Total	49	90,7	100,0	
Nulas	NR	5	9,3		
Total		54	100,0		

C6_romper

Ocorrências		Frequência	Percentagem	Percentagem válida	Percentagem cumulativa
Válidas	Forma participial regular	30	55,6	62,5	62,5
	Forma participial irregular	17	31,5	35,4	97,9
	Forma participial irregular com hesitações	1	1,9	2,1	100,0
	Total	48	88,9	100,0	
Nulas	NR	6	11,1		
Total		54	100,0		

C7_enxugar

Ocorrências		Frequência	Percentagem	Percentagem válida	Percentagem cumulativa
Válidas	Forma participial regular	30	55,6	63,8	63,8
	Forma participial irregular	17	31,5	36,2	100,0
	Total	47	87,0	100,0	
Nulas	NR	7	13,0		
Total		54	100,0		

C8_salvar

Ocorrências		Frequência	Percentagem	Percentagem válida	Percentagem cumulativa
Válidas	Forma participial regular	20	37,0	43,5	43,5
	Forma participial irregular	26	48,1	56,5	100,0
	Total	46	85,2	100,0	
Nulas	NR	8	14,8		
Total		54	100,0		

C9_prender

Ocorrências		Frequência	Percentagem	Percentagem válida	Percentagem cumulativa
Válidas	Forma participial regular	28	51,9	57,1	57,1
	Forma participial regular com hesitações	1	1,9	2,0	59,2
	Forma participial irregular	20	37,0	40,8	100,0
	Total	49	90,7	100,0	
Nulas	NR	5	9,3		
Total		54	100,0		

C10_gastar

Ocorrências		Frequência	Percentagem	Percentagem válida	Percentagem cumulativa
Válidas	Forma participial regular	15	27,8	31,3	31,3
	Forma participial irregular	33	61,1	68,8	100,0
	Total	48	88,9	100,0	
Nulas	NR	6	11,1		
Total		54	100,0		

C11_sujeitar

Ocorrências		Frequência	Percentagem	Percentagem válida	Percentagem cumulativa
Válidas	Forma participial regular	26	48,1	55,3	55,3
	Forma participial irregular	21	38,9	44,7	100,0
	Total	47	87,0	100,0	
Nulas	NR	7	13,0		
Total		54	100,0		

C12_ganhar

Ocorrências		Frequência	Percentagem	Percentagem válida	Percentagem cumulativa
Válidas	Forma participial regular	22	40,7	46,8	46,8
	Forma participial irregular	25	46,3	53,2	100,0
	Total	47	87,0	100,0	
Nulas	NR	7	13,0		
Total		54	100,0		

C13_eleger

Ocorrências		Frequência	Percentagem	Percentagem válida	Percentagem cumulativa
Válidas	Forma participial regular	20	37,0	43,5	43,5
	Forma participial irregular	25	46,3	54,3	97,8
	Forma participial irregular com hesitações	1	1,9	2,2	100,0
	Total	46	85,2	100,0	
Nulas	NR	8	14,8		
Total		54	100,0		

C14_matar

Ocorrências		Frequência	Percentagem	Percentagem válida	Percentagem cumulativa
Válidas	Forma participial regular	28	51,9	60,9	60,9
	Forma participial regular com hesitações	1	1,9	2,2	63,0
	Forma participial irregular	17	31,5	37,0	100,0
	Total	46	85,2	100,0	
Nulas	NR	8	14,8		
Total		54	100,0		

C15_soltar

Ocorrências		Frequência	Percentagem	Percentagem válida	Percentagem cumulativa
Válidas	Forma participial regular	23	42,6	50,0	50,0
	Forma participial irregular	23	42,6	50,0	100,0
	Total	46	85,2	100,0	
Nulas	NR	8	14,8		
Total		54	100,0		

C16_extinguir

Ocorrências		Frequência	Percentagem	Percentagem válida	Percentagem cumulativa
Válidas	Forma participial regular	19	35,2	51,4	51,4
	Forma participial irregular	17	31,5	45,9	97,3
	Forma participial irregular com hesitações	1	1,9	2,7	100,0
	Total	37	68,5	100,0	
Nulas	NR	17	31,5		
Total		54	100,0		

C17_cobrir

Ocorrências		Frequência	Percentagem	Percentagem válida	Percentagem cumulativa
Válidas	Forma participial regular	14	25,9	34,1	34,1
	Forma participial regular com hesitações	1	1,9	2,4	36,6
	Forma participial irregular	26	48,1	63,4	100,0
	Total	41	75,9	100,0	
Nulas	NR	13	24,1		
Total		54	100,0		

C18_imprimir

Ocorrências		Frequência	Percentagem	Percentagem válida	Percentagem cumulativa
Válidas	Forma participial regular	33	61,1	82,5	82,5
	Forma participial irregular	7	13,0	17,5	100,0
	Total	40	74,1	100,0	
Nulas	NR	14	25,9		
Total		54	100,0		

C19_encarregar

Ocorrências		Frequência	Percentagem	Percentagem válida	Percentagem cumulativa
Válidas	Forma participial regular	25	46,3	61,0	61,0
	Forma participial regular com hesitações	1	1,9	2,4	63,4
	Forma participial irregular	15	27,8	36,6	100,0
	Total	41	75,9	100,0	
Nulas	NR	13	24,1		
Total		54	100,0		

C20_prender

Ocorrências		Frequência	Percentagem	Percentagem válida	Percentagem cumulativa
Válidas	Forma participial regular	22	40,7	53,7	53,7
	Forma participial regular com hesitações	2	3,7	4,9	58,5
	Forma participial irregular	17	31,5	41,5	100,0
	Total	41	75,9	100,0	
Nulas	NR	13	24,1		
Total		54	100,0		

C21_expulsar

Ocorrências		Frequência	Percentagem	Percentagem válida	Percentagem cumulativa
Válidas	Forma participial regular	17	31,5	41,5	41,5
	Forma participial irregular	24	44,4	58,5	100,0
	Total	41	75,9	100,0	
Nulas	NR	13	24,1		
Total		54	100,0		

C22_juntar

Ocorrências		Frequência	Percentagem	Percentagem válida	Percentagem cumulativa
Válidas	Forma participial regular	22	40,7	56,4	56,4
	Forma participial regular com hesitações	1	1,9	2,6	59,0
	Forma participial irregular	16	29,6	41,0	100,0
	Total	39	72,2	100,0	
Nulas	NR	15	27,8		
Total		54	100,0		

C23_libertar

Ocorrências		Frequência	Percentagem	Percentagem válida	Percentagem cumulativa
Válidas	Forma participial regular	22	40,7	53,7	53,7
	Forma participial irregular	19	35,2	46,3	100,0
	Total	41	75,9	100,0	
Nulas	NR	13	24,1		
Total		54	100,0		

C24_aceitar

Ocorrências		Frequência	Percentagem	Percentagem válida	Percentagem cumulativa
Válidas	Forma participial regular	23	42,6	57,5	57,5
	Forma participial regular com hesitações	1	1,9	2,5	60,0
	Forma participial irregular	16	29,6	40,0	100,0
	Total	40	74,1	100,0	
Nulas	NR	14	25,9		
Total		54	100,0		

C25_entregar

Ocorrências		Frequência	Percentagem	Percentagem válida	Percentagem cumulativa
Válidas	Forma participial regular	20	37,0	48,8	48,8
	Forma participial irregular	21	38,9	51,2	100,0
	Total	41	75,9	100,0	
Nulas	NR	13	24,1		
Total		54	100,0		

C26_empregar

Ocorrências		Frequência	Percentagem	Percentagem válida	Percentagem cumulativa
Válidas	Forma participial regular	23	42,6	63,9	63,9
	Forma participial regular com hesitações	1	1,9	2,8	66,7
	Forma participial irregular	12	22,2	33,3	100,0
	Total	36	66,7	100,0	
Nulas	NR	18	33,3		
Total		54	100,0		

C27_expulsar

Ocorrências		Frequência	Percentagem	Percentagem válida	Percentagem cumulativa
Válidas	Forma participial regular	21	38,9	52,5	52,5
	Forma participial irregular	19	35,2	47,5	100,0
	Total	40	74,1	100,0	
Nulas	Respostas inválidas	1	1,9		
	NR	13	24,1		
	Total	14	25,9		
Total		54	100,0		

C28_matar

Ocorrências		Frequência	Percentagem	Percentagem válida	Percentagem cumulativa
Válidas	Forma participial regular	19	35,2	46,3	46,3
	Forma participial regular com hesitações	1	1,9	2,4	48,8
	Forma participial irregular	21	38,9	51,2	100,0
	Total	41	75,9	100,0	
Nulas	NR	13	24,1		
Total		54	100,0		

C29_sujeitar

Ocorrências		Frequência	Percentagem	Percentagem válida	Percentagem cumulativa
Válidas	Forma participial regular	21	38,9	52,5	52,5
	Forma participial irregular	19	35,2	47,5	100,0
	Total	40	74,1	100,0	
Nulas	NR	14	25,9		
Total		54	100,0		

Frequências e percentagens

Parte A

5º ano

	Ocorrências	Válidas	Nulas
A1 entregar		42	44
A2 imprimir		38	48
A3 sujeitar		25	61
A4 empregar		24	62
A5 prender		45	41
A6 encarregar		36	50
A7 romper		41	45
A8 expulsar		39	47
A9 enxugar		43	43
A10 matar		50	36
A11 juntar		38	48
A12 libertar		43	43
A13 aceitar		44	42
A14 cobrir		45	41

A1_entregar

Ocorrências		Frequência	Percentagem	Percentagem válida	Percentagem cumulativa
Válidas	Forma regular participial	35	40,7	83,3	83,3
	Forma irregular participial	4	4,7	9,5	92,9
	Forma irregular não atestada participial	2	2,3	4,8	97,6
	Forma irregular com hesitações participial	1	1,2	2,4	100,0
	Total	42	48,8	100,0	
Nulas	Respostas inválidas	43	50,0		
	NR	1	1,2		
	Total	44	51,2		
Total		86	100,0		

A2_imprimir

Ocorrências			Frequência	Percentagem	Percentagem válida	Percentagem cumulativa
Válidas	Forma regular	participial	34	39,5	89,5	89,5
	Forma irregular	participial	2	2,3	5,3	94,7
	Forma irregular com hesitações	participial com	2	2,3	5,3	100,0
	Total		38	44,2	100,0	
Nulas	Respostas inválidas		48	55,8		
Total			86	100,0		

A3_sujeitar

Ocorrências			Frequência	Percentagem	Percentagem válida	Percentagem cumulativa
Válidas	Forma regular	participial	20	23,3	80,0	80,0
	Forma irregular	participial	4	4,7	16,0	96,0
	Forma irregular com hesitações	participial com	1	1,2	4,0	100,0
	Total		25	29,1	100,0	
Nulas	Respostas inválidas		59	68,6		
	NR		2	2,3		
	Total		61	70,9		
Total			86	100,0		

A4_empregar

Ocorrências			Frequência	Percentagem	Percentagem válida	Percentagem cumulativa
Válidas	Forma regular	participial	20	23,3	83,3	83,3
	Forma irregular	participial	3	3,5	12,5	95,8
	Forma irregular com hesitações	participial com	1	1,2	4,2	100,0
	Total		24	27,9	100,0	
Nulas	Respostas inválidas		60	69,8		
	NR		2	2,3		
	Total		62	72,1		
Total			86	100,0		

A5_prender

Ocorrências			Frequência	Percentagem	Percentagem válida	Percentagem cumulativa
Válidas	Forma regular	participial	40	46,5	88,9	88,9
	Forma irregular	participial	4	4,7	8,9	97,8
	Forma irregular hesitações	participial com	1	1,2	2,2	100,0
	Total		45	52,3	100,0	
Nulas	Respostas inválidas		41	47,7		
Total			86	100,0		

A6_encarregar

Ocorrências			Frequência	Percentagem	Percentagem válida	Percentagem cumulativa
Válidas	Forma regular	participial	34	39,5	94,4	94,4
	Forma irregular	participial	1	1,2	2,8	97,2
	Forma irregular hesitações	participial com	1	1,2	2,8	100,0
	Total		36	41,9	100,0	
Nulas	Respostas inválidas		50	58,1		
Total			86	100,0		

A7_romper

Ocorrências			Frequência	Percentagem	Percentagem válida	Percentagem cumulativa
Válidas	Forma regular	participial	39	45,3	95,1	95,1
	Forma regular com hesitações	participial	1	1,2	2,4	97,6
	Forma irregular hesitações	participial com	1	1,2	2,4	100,0
	Total		41	47,7	100,0	
Nulas	Respostas inválidas		44	51,2		
	NR		1	1,2		
	Total		45	52,3		
Total			86	100,0		

A8_expulsar

Ocorrências			Frequência	Percentagem	Percentagem válida	Percentagem cumulativa
Válidas	Forma regular	participial	31	36,0	79,5	79,5
	Forma irregular	participial	7	8,1	17,9	97,4
	Forma irregular com hesitações	participial com	1	1,2	2,6	100,0
	Total		39	45,3	100,0	
Nulas	Respostas inválidas		47	54,7		
Total			86	100,0		

A9_enxugar

Ocorrências			Frequência	Percentagem	Percentagem válida	Percentagem cumulativa
Válidas	Forma regular	participial	40	46,5	93,0	93,0
	Forma irregular	participial	1	1,2	2,3	95,3
	Forma irregular não atestada	participial	2	2,3	4,7	100,0
	Total		43	50,0	100,0	
Nulas	Respostas inválidas		43	50,0		
Total			86	100,0		

A10_matar

Ocorrências			Frequência	Percentagem	Percentagem válida	Percentagem cumulativa
Válidas	Forma regular	participial	30	34,9	60,0	60,0
	Forma regular com hesitações	participial	1	1,2	2,0	62,0
	Forma irregular	participial	12	14,0	24,0	86,0
	Forma irregular não atestada	participial	2	2,3	4,0	90,0
	Forma irregular com hesitações	participial com	5	5,8	10,0	100,0
	Total		50	58,1	100,0	
Nulas	Respostas inválidas		36	41,9		
Total			86	100,0		

A11_juntar

Ocorrências			Frequência	Percentagem	Percentagem válida	Percentagem cumulativa
Válidas	Forma regular	participial	32	37,2	84,2	84,2
	Forma irregular	participial	5	5,8	13,2	97,4
	Forma irregular hesitações	participial com	1	1,2	2,6	100,0
	Total		38	44,2	100,0	
Nulas	Respostas inválidas		47	54,7		
	NR		1	1,2		
	Total		48	55,8		
Total			86	100,0		

A12_libertar

Ocorrências			Frequência	Percentagem	Percentagem válida	Percentagem cumulativa
Válidas	Forma regular	participial	35	40,7	81,4	81,4
	Forma irregular	participial	7	8,1	16,3	97,7
	Forma irregular hesitações	participial com	1	1,2	2,3	100,0
	Total		43	50,0	100,0	
Nulas	Respostas inválidas		43	50,0		
Total			86	100,0		

A13_aceitar

Ocorrências			Frequência	Percentagem	Percentagem válida	Percentagem cumulativa
Válidas	Forma regular	participial	33	38,4	75,0	75,0
	Forma irregular	participial	10	11,6	22,7	97,7
	Forma irregular hesitações	participial com	1	1,2	2,3	100,0
	Total		44	51,2	100,0	
Nulas	Respostas inválidas		42	48,8		
Total			86	100,0		

A14_cobrir

Ocorrências		Frequência	Percentagem	Percentagem válida	Percentagem cumulativa
Válidas	Forma regular participial	25	29,1	55,6	55,6
	Forma irregular participial	19	22,1	42,2	97,8
	Forma irregular participial com hesitações	1	1,2	2,2	100,0
	Total	45	52,3	100,0	
Nulas	Respostas inválidas	41	47,7		
Total		86	100,0		

Frequências e percentagens

Parte B

5º ano

Ocorrências	Válidas	Nulas
B1 eleger	79	7
B2 aceitar	68	18
B3 pagar	80	6
B4 prender	62	24
B5 gastar	83	3
B6 expulsar	84	2
B7 matar	82	4
B8 ganhar	79	7
B9 limpar	83	3
B10 empregar	80	6
B11 salvar	81	5
B12 soltar	83	3
B13 entregar	83	3
B14 extinguir	63	23
B15 sujeitar	79	7

B1_eleger

Ocorrências		Frequência	Percentagem	Percentagem válida	Percentagem cumulativa
Válidas	Forma participial regular	62	72,1	78,5	78,5
	Forma participial regular não atestada	3	3,5	3,8	82,3
	Forma participial regular com hesitações	1	1,2	1,3	83,5
	Forma participial irregular	6	7,0	7,6	91,1
	Forma participial irregular não atestada	1	1,2	1,3	92,4
	Forma participial irregular com hesitações	6	7,0	7,6	100,0
	Total	79	91,9	100,0	
Nulas	Respostas inválidas	7	8,1		
Total		86	100,0		

B2_aceitar

Ocorrências		Frequência	Percentagem	Percentagem válida	Percentagem cumulativa
Válidas	Forma participial regular	49	57,0	72,1	72,1
	Forma participial irregular	17	19,8	25,0	97,1
	Forma participial irregular com hesitações	2	2,3	2,9	100,0
	Total	68	79,1	100,0	
Nulas	Respostas inválidas	17	19,8		
	NR	1	1,2		
	Total	18	20,9		
Total		86	100,0		

B3_pagar

Ocorrências		Frequência	Percentagem	Percentagem válida	Percentagem cumulativa
Válidas	Forma participial regular	43	50,0	53,8	53,8
	Forma participial irregular	35	40,7	43,8	97,5
	Forma participial irregular não atestada	1	1,2	1,3	98,8
	Forma participial irregular com hesitações	1	1,2	1,3	100,0
	Total	80	93,0	100,0	
Nulas	Respostas inválidas	6	7,0		

ANEXO 14A: Frequências e percentagens das 9 CATEGORIAS por Ano de Escolaridade

Total	86	100,0
-------	----	-------

B4_prender

Ocorrências		Frequência	Percentagem	Percentagem válida	Percentagem cumulativa
Válidas	Forma regular participial	57	66,3	91,9	91,9
	Forma irregular participial	4	4,7	6,5	98,4
	Forma irregular participial com hesitações	1	1,2	1,6	100,0
	Total	62	72,1	100,0	
Nulas	Respostas inválidas	24	27,9		
Total		86	100,0		

B5_gastar

Ocorrências		Frequência	Percentagem	Percentagem válida	Percentagem cumulativa
Válidas	Forma regular participial	45	52,3	54,2	54,2
	Forma irregular participial	38	44,2	45,8	100,0
	Total	83	96,5	100,0	
Nulas	Respostas inválidas	3	3,5		
Total		86	100,0		

B6_expulsar

Ocorrências		Frequência	Percentagem	Percentagem válida	Percentagem cumulativa
Válidas	Forma regular participial	59	68,6	70,2	70,2
	Forma irregular participial	22	25,6	26,2	96,4
	Forma irregular participial com hesitações	3	3,5	3,6	100,0
	Total	84	97,7	100,0	
Nulas	Respostas inválidas	2	2,3		
Total		86	100,0		

B7_matar

Ocorrências			Frequência	Percentagem	Percentagem válida	Percentagem cumulativa
Válidas	Forma regular	participial	56	65,1	68,3	68,3
	Forma irregular	participial	18	20,9	22,0	90,2
	Forma irregular não atestada	participial	4	4,7	4,9	95,1
	Forma irregular com hesitações	com	4	4,7	4,9	100,0
	Total			82	95,3	100,0
Nulas	Respostas inválidas		4	4,7		
Total			86	100,0		

B8_ganhar

Ocorrências			Frequência	Percentagem	Percentagem válida	Percentagem cumulativa
Válidas	Forma regular	participial	24	27,9	30,4	30,4
	Forma irregular	participial	53	61,6	67,1	97,5
	Forma irregular com hesitações	com	2	2,3	2,5	100,0
	Total			79	91,9	100,0
Nulas	Respostas inválidas		7	8,1		
Total			86	100,0		

B9_limpar

Ocorrências			Frequência	Percentagem	Percentagem válida	Percentagem cumulativa
Válidas	Forma regular	participial	48	55,8	57,8	57,8
	Forma irregular	participial	33	38,4	39,8	97,6
	Forma irregular com hesitações	com	2	2,3	2,4	100,0
	Total			83	96,5	100,0
Nulas	Respostas inválidas		3	3,5		
Total			86	100,0		

B10_empregar

Ocorrências			Frequência	Percentagem	Percentagem válida	Percentagem cumulativa
Válidas	Forma regular	participial	57	66,3	71,3	71,3
	Forma irregular	participial	14	16,3	17,5	88,8
	Forma irregular não atestada	participial	5	5,8	6,3	95,0
	Forma irregular com hesitações	participial com	4	4,7	5,0	100,0
	Total		80	93,0	100,0	
Nulas	Respostas inválidas		3	3,5		
	NR		3	3,5		
	Total		6	7,0		
Total			86	100,0		

B11_salvar

Ocorrências			Frequência	Percentagem	Percentagem válida	Percentagem cumulativa
Válidas	Forma regular	participial	39	45,3	48,1	48,1
	Forma irregular	participial	41	47,7	50,6	98,8
	Forma irregular com hesitações	participial com	1	1,2	1,2	100,0
	Total		81	94,2	100,0	
Nulas	Respostas inválidas		4	4,7		
	ambas		1	1,2		
	Total		5	5,8		
Total			86	100,0		

B12_soltar

Ocorrências			Frequência	Percentagem	Percentagem válida	Percentagem cumulativa
Válidas	Forma regular	participial	53	61,6	63,9	63,9
	Forma irregular	participial	27	31,4	32,5	96,4
	Forma irregular com hesitações	participial com	3	3,5	3,6	100,0
	Total		83	96,5	100,0	
Nulas	Respostas inválidas		3	3,5		
Total			86	100,0		

B13_entregar

Ocorrências		Frequência	Percentagem	Percentagem válida	Percentagem cumulativa
Válidas	Forma participial regular	51	59,3	61,4	61,4
	Forma participial regular com hesitações	1	1,2	1,2	62,7
	Forma participial irregular	27	31,4	32,5	95,2
	Forma participial irregular não atestada	3	3,5	3,6	98,8
	Forma participial irregular com hesitações	1	1,2	1,2	100,0
	Total	83	96,5	100,0	
Nulas	Respostas inválidas	3	3,5		
Total		86	100,0		

B14_extinguir

Ocorrências		Frequência	Percentagem	Percentagem válida	Percentagem cumulativa
Válidas	Forma participial regular	49	57,0	77,8	77,8
	Forma participial irregular	6	7,0	9,5	87,3
	Forma participial irregular não atestada	4	4,7	6,3	93,7
	Forma participial irregular com hesitações	4	4,7	6,3	100,0
	Total	63	73,3	100,0	
Nulas	Respostas inválidas	17	19,8		
	NR	6	7,0		
	Total	23	26,7		
Total		86	100,0		

B15_sujeitar

Ocorrências		Frequência	Percentagem	Percentagem válida	Percentagem cumulativa
Válidas	Forma participial regular	56	65,1	70,9	70,9
	Forma participial irregular	19	22,1	24,1	94,9
	Forma participial irregular não atestada	1	1,2	1,3	96,2
	Forma participial irregular com hesitações	3	3,5	3,8	100,0
	Total	79	91,9	100,0	
Nulas	Respostas inválidas	6	7,0		
	NR	1	1,2		
	Total	7	8,1		
Total		86	100,0		

Frequências e percentagens

Parte C

5º Ano

	Ocorrências	Válidas	Nulas
C1 aceitar	85	85	1
C2 empregar	85	85	1
C3 pagar	85	85	1
C4 limpar	85	85	1
C5 entregar	84	84	2
C6 romper	85	85	1
C7 enxugar	84	84	2
C8 salvar	85	85	1
C9 prender	85	85	1
C10 gastar	85	85	1
C11 sujeitar	84	84	2
C12 ganhar	84	84	2
C13 eleger	85	85	1
C14 matar	85	85	1
C15 soltar	84	84	2
C16 extinguir	85	85	1
C17 cobrir	85	85	1
C18 imprimir	83	83	3
C19 encarregar	85	85	1
C20 prender	83	83	3
C21 expulsar	85	85	1
C22 juntar	85	85	1
C23 libertar	85	85	1
C24 aceitar	85	85	1
C25 entregar	85	85	1
C26 empregar	80	80	6
C27 expulsar	85	85	1
C28 matar	84	84	2
C29 sujeitar	85	85	1

C1_aceitar

Ocorrências			Frequência	Percentagem	Percentagem válida	Percentagem cumulativa
Válidas	Forma regular	participial	22	25,6	25,9	25,9
	Forma regular com hesitações	participial	3	3,5	3,5	29,4
	Forma irregular	participial	57	66,3	67,1	96,5
	Forma irregular com hesitações	participial com	3	3,5	3,5	100,0
	Total		85	98,8	100,0	
Nulas	NR		1	1,2		
Total			86	100,0		

C2_empregar

Ocorrências			Frequência	Percentagem	Percentagem válida	Percentagem cumulativa
Válidas	Forma regular	participial	29	33,7	34,1	34,1
	Forma irregular	participial	51	59,3	60,0	94,1
	Forma irregular com hesitações	participial com	5	5,8	5,9	100,0
	Total		85	98,8	100,0	
Nulas	NR		1	1,2		
Total			86	100,0		

C3_pagar

Ocorrências			Frequência	Percentagem	Percentagem válida	Percentagem cumulativa
Válidas	Forma regular	participial	9	10,5	10,6	10,6
	Forma irregular	participial	73	84,9	85,9	96,5
	Forma irregular com hesitações	participial com	3	3,5	3,5	100,0
	Total		85	98,8	100,0	
Nulas	NR		1	1,2		
Total			86	100,0		

C4_limpar

Ocorrências			Frequência	Percentagem	Percentagem válida	Percentagem cumulativa
Válidas	Forma regular	participial	30	34,9	35,3	35,3
	Forma regular com hesitações	participial	2	2,3	2,4	37,6
	Forma irregular	participial	53	61,6	62,4	100,0
	Total		85	98,8	100,0	
Nulas	NR		1	1,2		
Total			86	100,0		

C5_entregar

Ocorrências			Frequência	Percentagem	Percentagem válida	Percentagem cumulativa
Válidas	Forma regular	participial	27	31,4	32,1	32,1
	Forma regular com hesitações	participial	2	2,3	2,4	34,5
	Forma irregular	participial	54	62,8	64,3	98,8
	Forma irregular com hesitações	participial com	1	1,2	1,2	100,0
	Total		84	97,7	100,0	
Nulas	NR		2	2,3		
Total			86	100,0		

C6_romper

Ocorrências			Frequência	Percentagem	Percentagem válida	Percentagem cumulativa
Válidas	Forma regular	participial	44	51,2	51,8	51,8
	Forma regular com hesitações	participial	2	2,3	2,4	54,1
	Forma irregular	participial	38	44,2	44,7	98,8
	Forma irregular com hesitações	participial com	1	1,2	1,2	100,0
	Total		85	98,8	100,0	
Nulas	NR		1	1,2		
Total			86	100,0		

C7_enxugar

Ocorrências			Frequência	Percentagem	Percentagem válida	Percentagem cumulativa
Válidas	Forma regular	participial	52	60,5	61,9	61,9
	Forma regular com hesitações	participial	2	2,3	2,4	64,3
	Forma irregular	participial	28	32,6	33,3	97,6
	Forma irregular com hesitações	participial com	2	2,3	2,4	100,0
	Total		84	97,7	100,0	
Nulas	NR		1	1,2		
	ambas		1	1,2		
	Total		2	2,3		
Total			86	100,0		

C8_salvar

Ocorrências			Frequência	Percentagem	Percentagem válida	Percentagem cumulativa
Válidas	Forma regular	participial	17	19,8	20,0	20,0
	Forma regular com hesitações	participial	1	1,2	1,2	21,2
	Forma irregular	participial	67	77,9	78,8	100,0
	Total		85	98,8	100,0	
Nulas	NR		1	1,2		
Total			86	100,0		

C9_prender

Ocorrências			Frequência	Percentagem	Percentagem válida	Percentagem cumulativa
Válidas	Forma regular	participial	41	47,7	48,2	48,2
	Forma regular com hesitações	participial	1	1,2	1,2	49,4
	Forma irregular	participial	41	47,7	48,2	97,6
	Forma irregular com hesitações	participial com	2	2,3	2,4	100,0
	Total		85	98,8	100,0	
Nulas	NR		1	1,2		
Total			86	100,0		

C10_gastar

Ocorrências			Frequência	Percentagem	Percentagem válida	Percentagem cumulativa
Válidas	Forma regular	participial	15	17,4	17,6	17,6
	Forma regular com hesitações	participial	1	1,2	1,2	18,8
	Forma irregular	participial	68	79,1	80,0	98,8
	Forma irregular com hesitações	com	1	1,2	1,2	100,0
	Total			85	98,8	100,0
Nulas	NR		1	1,2		
Total			86	100,0		

C11_sujeitar

Ocorrências			Frequência	Percentagem	Percentagem válida	Percentagem cumulativa
Válidas	Forma regular	participial	41	47,7	48,8	48,8
	Forma regular com hesitações	participial	3	3,5	3,6	52,4
	Forma irregular	participial	38	44,2	45,2	97,6
	Forma irregular com hesitações	com	2	2,3	2,4	100,0
	Total			84	97,7	100,0
Nulas	NR		2	2,3		
Total			86	100,0		

C12_ganhar

Ocorrências			Frequência	Percentagem	Percentagem válida	Percentagem cumulativa
Válidas	Forma regular	participial	8	9,3	9,5	9,5
	Forma regular com hesitações	participial	1	1,2	1,2	10,7
	Forma irregular	participial	74	86,0	88,1	98,8
	Forma irregular com hesitações	com	1	1,2	1,2	100,0
	Total			84	97,7	100,0
Nulas	NR		2	2,3		
Total			86	100,0		

C13_eleger

Ocorrências		Frequência	Percentagem	Percentagem válida	Percentagem cumulativa
Válidas	Forma regular participial	22	25,6	25,9	25,9
	Forma regular participial com hesitações	1	1,2	1,2	27,1
	Forma irregular participial	58	67,4	68,2	95,3
	Forma irregular participial com hesitações	4	4,7	4,7	100,0
	Total	85	98,8	100,0	
Nulas	NR	1	1,2		
Total		86	100,0		

C14_matar

Ocorrências		Frequência	Percentagem	Percentagem válida	Percentagem cumulativa
Válidas	Forma regular participial	29	33,7	34,1	34,1
	Forma regular participial com hesitações	1	1,2	1,2	35,3
	Forma irregular participial	54	62,8	63,5	98,8
	Forma irregular participial com hesitações	1	1,2	1,2	100,0
	Total	85	98,8	100,0	
Nulas	NR	1	1,2		
Total		86	100,0		

C15_soltar

Ocorrências		Frequência	Percentagem	Percentagem válida	Percentagem cumulativa
Válidas	Forma regular participial	32	37,2	38,1	38,1
	Forma regular participial com hesitações	2	2,3	2,4	40,5
	Forma irregular participial	47	54,7	56,0	96,4
	Forma irregular participial com hesitações	3	3,5	3,6	100,0
	Total	84	97,7	100,0	
Nulas	NR	2	2,3		
Total		86	100,0		

C16_extinguir

Ocorrências			Frequência	Percentagem	Percentagem válida	Percentagem cumulativa
Válidas	Forma regular	participial	22	25,6	25,9	25,9
	Forma regular com hesitações	participial	2	2,3	2,4	28,2
	Forma irregular	participial	59	68,6	69,4	97,6
	Forma irregular com hesitações	participial com	2	2,3	2,4	100,0
	Total		85	98,8	100,0	
Nulas	NR		1	1,2		
Total			86	100,0		

C17_cobrir

Ocorrências			Frequência	Percentagem	Percentagem válida	Percentagem cumulativa
Válidas	Forma regular	participial	14	16,3	16,5	16,5
	Forma regular com hesitações	participial	2	2,3	2,4	18,8
	Forma irregular	participial	68	79,1	80,0	98,8
	Forma irregular com hesitações	participial com	1	1,2	1,2	100,0
	Total		85	98,8	100,0	
Nulas	NR		1	1,2		
Total			86	100,0		

C18_imprimir

Ocorrências			Frequência	Percentagem	Percentagem válida	Percentagem cumulativa
Válidas	Forma regular	participial	35	40,7	42,2	42,2
	Forma regular com hesitações	participial	1	1,2	1,2	43,4
	Forma irregular	participial	46	53,5	55,4	98,8
	Forma irregular com hesitações	participial com	1	1,2	1,2	100,0
	Total		83	96,5	100,0	
Nulas	NR		3	3,5		
Total			86	100,0		

C19_encarregar

Ocorrências			Frequência	Percentagem	Percentagem válida	Percentagem cumulativa
Válidas	Forma regular	participial	33	38,4	38,8	38,8
	Forma regular com hesitações	participial	2	2,3	2,4	41,2
	Forma irregular	participial	48	55,8	56,5	97,6
	Forma irregular com hesitações	participial com	2	2,3	2,4	100,0
	Total		85	98,8	100,0	
Nulas	NR		1	1,2		
Total			86	100,0		

C20_prender

Ocorrências			Frequência	Percentagem	Percentagem válida	Percentagem cumulativa
Válidas	Forma regular	participial	26	30,2	31,3	31,3
	Forma regular com hesitações	participial	4	4,7	4,8	36,1
	Forma irregular	participial	51	59,3	61,4	97,6
	Forma irregular com hesitações	participial com	2	2,3	2,4	100,0
	Total		83	96,5	100,0	
Nulas	NR		3	3,5		
Total			86	100,0		

C21_expulsar

Ocorrências			Frequência	Percentagem	Percentagem válida	Percentagem cumulativa
Válidas	Forma regular	participial	20	23,3	23,5	23,5
	Forma regular com hesitações	participial	1	1,2	1,2	24,7
	Forma irregular	participial	64	74,4	75,3	100,0
	Total		85	98,8	100,0	
Nulas	NR		1	1,2		
Total			86	100,0		

C22_juntar

Ocorrências			Frequência	Percentagem	Percentagem válida	Percentagem cumulativa
Válidas	Forma regular	participial	44	51,2	51,8	51,8
	Forma regular com hesitações	participial	1	1,2	1,2	52,9
	Forma irregular	participial	38	44,2	44,7	97,6
	Forma irregular com hesitações	participial com	2	2,3	2,4	100,0
	Total		85	98,8	100,0	
Nulas	NR		1	1,2		
Total			86	100,0		

C23_libertar

Ocorrências			Frequência	Percentagem	Percentagem válida	Percentagem cumulativa
Válidas	Forma regular	participial	49	57,0	57,6	57,6
	Forma regular com hesitações	participial	2	2,3	2,4	60,0
	Forma irregular	participial	33	38,4	38,8	98,8
	Forma irregular com hesitações	participial com	1	1,2	1,2	100,0
	Total		85	98,8	100,0	
Nulas	NR		1	1,2		
Total			86	100,0		

C24_aceitar

Ocorrências			Frequência	Percentagem	Percentagem válida	Percentagem cumulativa
Válidas	Forma regular	participial	17	19,8	20,0	20,0
	Forma regular com hesitações	participial	1	1,2	1,2	21,2
	Forma irregular	participial	67	77,9	78,8	100,0
	Total		85	98,8	100,0	
Nulas	NR		1	1,2		
Total			86	100,0		

C25_entregar

Ocorrências			Frequência	Percentagem	Percentagem válida	Percentagem cumulativa
Válidas	Forma regular	participial	20	23,3	23,5	23,5
	Forma regular com hesitações	participial	1	1,2	1,2	24,7
	Forma irregular	participial	63	73,3	74,1	98,8
	Forma irregular com hesitações	participial com	1	1,2	1,2	100,0
	Total		85	98,8	100,0	
Nulas	NR		1	1,2		
Total			86	100,0		

C26_empregar

Ocorrências			Frequência	Percentagem	Percentagem válida	Percentagem cumulativa
Válidas	Forma regular	participial	31	36,0	38,8	38,8
	Forma irregular	participial	47	54,7	58,8	97,5
	Forma irregular com hesitações	participial com	2	2,3	2,5	100,0
	Total		80	93,0	100,0	
Nulas	NR		6	7,0		
Total			86	100,0		

C27_expulsar

Ocorrências			Frequência	Percentagem	Percentagem válida	Percentagem cumulativa
Válidas	Forma regular	participial	32	37,2	37,6	37,6
	Forma regular com hesitações	participial	3	3,5	3,5	41,2
	Forma irregular	participial	50	58,1	58,8	100,0
	Total		85	98,8	100,0	
Nulas	NR		1	1,2		
Total			86	100,0		

C28_matar

Ocorrências			Frequência	Percentagem	Percentagem válida	Percentagem cumulativa
Válidas	Forma regular	participial	30	34,9	35,7	35,7
	Forma irregular	participial	52	60,5	61,9	97,6
	Forma irregular hesitações	participial com	2	2,3	2,4	100,0
	Total		84	97,7	100,0	
Nulas	NR		2	2,3		
Total			86	100,0		

C29_sujeitar

Ocorrências			Frequência	Percentagem	Percentagem válida	Percentagem cumulativa
Válidas	Forma regular	participial	48	55,8	56,5	56,5
	Forma irregular	participial	37	43,0	43,5	100,0
	Total		85	98,8	100,0	
Nulas	NR		1	1,2		
Total			86	100,0		

Frequências e percentagens

Parte A

7º ano

Ocorrências	Válidas	Nulas
A1 entregar	94	20
A2 imprimir	98	16
A3 sujeitar	92	22
A4 empregar	85	29
A5 prender	95	19
A6 encarregar	93	21
A7 romper	97	17
A8 expulsar	95	19
A9 enxugar	84	30
A10 matar	97	17
A11 juntar	92	22
A12 libertar	97	17
A13 aceitar	94	20
A14 cobrir	98	16

A1_entregar

A1_entregar

Ocorrências	Frequência	Percentagem	Percentagem válida	Percentagem cumulativa	
Válidas	Forma participial regular	53	46,5	56,4	
	Forma participial irregular	34	29,8	92,6	
	Forma participial irregular não atestada	1	,9	93,6	
	Forma participial irregular com hesitações	6	5,3	6,4	100,0
	Total	94	82,5	100,0	
Nulas	Respostas inválidas	19	16,7		
	NR	1	,9		
	Total	20	17,5		
Total	114	100,0			

A2_imprimir

Ocorrências		Frequência	Percentagem	Percentagem válida	Percentagem cumulativa
Válidas	Forma participial regular	84	73,7	85,7	85,7
	Forma participial irregular	9	7,9	9,2	94,9
	Forma participial irregular não atestada	2	1,8	2,0	96,9
	Forma participial irregular com hesitações	3	2,6	3,1	100,0
	Total	98	86,0	100,0	
Nulas	Respostas inválidas	15	13,2		
	NR	1	,9		
	Total	16	14,0		
Total		114	100,0		

A3_sujeitar

Ocorrências		Frequência	Percentagem	Percentagem válida	Percentagem cumulativa
Válidas	Forma participial regular	68	59,6	73,9	73,9
	Forma participial irregular	21	18,4	22,8	96,7
	Forma participial irregular não atestada	2	1,8	2,2	98,9
	Forma participial irregular com hesitações	1	,9	1,1	100,0
	Total	92	80,7	100,0	
Nulas	Respostas inválidas	21	18,4		
	NR	1	,9		
	Total	22	19,3		
Total		114	100,0		

A4_empregar

Ocorrências		Frequência	Percentagem	Percentagem válida	Percentagem cumulativa
Válidas	Forma participial regular	49	43,0	57,6	57,6
	Forma participial irregular	30	26,3	35,3	92,9
	Forma participial irregular não atestada	2	1,8	2,4	95,3
	Forma participial irregular com hesitações	4	3,5	4,7	100,0
	Total	85	74,6	100,0	
Nulas	Respostas inválidas	26	22,8		
	NR	3	2,6		
	Total	29	25,4		
Total		114	100,0		

A5_prender

		Frequência	Percentagem	Percentagem válida	Percentagem cumulativa
Válidas	Forma participial regular	84	73,7	88,4	88,4
	Forma participial irregular	10	8,8	10,5	98,9
	Forma participial irregular com hesitações	1	,9	1,1	100,0
	Total	95	83,3	100,0	
Nulas	Respostas inválidas	18	15,8		
	NR	1	,9		
	Total	19	16,7		
Total		114	100,0		

A6_encarregar

		Frequência	Percentagem	Percentagem válida	Percentagem cumulativa
Válidas	Forma participial regular	58	50,9	62,4	62,4
	Forma participial irregular	35	30,7	37,6	100,0
	Total	93	81,6	100,0	
Nulas	Respostas inválidas	20	17,5		
	NR	1	,9		
	Total	21	18,4		
Total		114	100,0		

A7_romper

		Frequência	Percentagem	Percentagem válida	Percentagem cumulativa
Válidas	Forma participial regular	90	78,9	92,8	92,8
	Forma participial irregular	4	3,5	4,1	96,9
	Forma participial irregular com hesitações	3	2,6	3,1	100,0
	Total	97	85,1	100,0	
Nulas	Respostas inválidas	16	14,0		
	NR	1	,9		
	Total	17	14,9		
Total		114	100,0		

A8_expulsar

		Frequência	Percentagem	Percentagem válida	Percentagem cumulativa
Válidas	Forma participial regular	56	49,1	58,9	58,9
	Forma participial irregular	38	33,3	40,0	98,9
	Forma participial irregular com hesitações	1	,9	1,1	100,0
	Total	95	83,3	100,0	
Nulas	Respostas inválidas	18	15,8		
	NR	1	,9		
	Total	19	16,7		
Total		114	100,0		

A9_enxugar

		Frequência	Percentagem	Percentagem válida	Percentagem cumulativa
Válidas	Forma participial regular	73	64,0	86,9	86,9
	Forma participial irregular	8	7,0	9,5	96,4
	Forma participial irregular não atestada	1	,9	1,2	97,6
	Forma participial irregular com hesitações	2	1,8	2,4	100,0
	Total	84	73,7	100,0	
Nulas	Respostas inválidas	30	26,3		
Total		114	100,0		

A10_matar

		Frequência	Percentagem	Percentagem válida	Percentagem cumulativa
Válidas	Forma participial regular	35	30,7	36,1	36,1
	Forma participial regular com hesitações	1	,9	1,0	37,1
	Forma participial irregular	57	50,0	58,8	95,9
	Forma participial irregular não atestada	1	,9	1,0	96,9
	Forma participial irregular com hesitações	3	2,6	3,1	100,0
	Total	97	85,1	100,0	
Nulas	Respostas inválidas	17	14,9		
Total		114	100,0		

A11_juntar

		Frequência	Percentagem	Percentagem válida	Percentagem cumulativa
Válidas	Forma participial regular	78	68,4	84,8	84,8
	Forma participial irregular	14	12,3	15,2	100,0
	Total	92	80,7	100,0	
Nulas	Respostas inválidas	22	19,3		
Total		114	100,0		

A12_libertar

		Frequência	Percentagem	Percentagem válida	Percentagem cumulativa
Válidas	Forma participial regular	73	64,0	75,3	75,3
	Forma participial irregular	22	19,3	22,7	97,9
	Forma participial irregular não atestada	1	,9	1,0	99,0
	Forma participial irregular com hesitações	1	,9	1,0	100,0
	Total	97	85,1	100,0	
Nulas	Respostas inválidas	17	14,9		
Total		114	100,0		

A13_aceitar

		Frequência	Percentagem	Percentagem válida	Percentagem cumulativa
Válidas	Forma participial regular	49	43,0	52,1	52,1
	Forma participial regular com hesitações	1	,9	1,1	53,2
	Forma participial irregular	42	36,8	44,7	97,9
	Forma participial irregular com hesitações	2	1,8	2,1	100,0
	Total	94	82,5	100,0	
Nulas	Respostas inválidas	19	16,7		
	NR	1	,9		
	Total	20	17,5		
Total		114	100,0		

A14_cobrir

		Frequência	Percentagem	Percentagem válida	Percentagem cumulativa
Válidas	Forma participial regular	34	29,8	34,7	34,7
	Forma participial irregular	61	53,5	62,2	96,9
	Forma participial irregular com hesitações	3	2,6	3,1	100,0
	Total	98	86,0	100,0	
Nulas	Respostas inválidas	15	13,2		
	NR	1	,9		
	Total	16	14,0		
Total		114	100,0		

Frequências e percentagens

Parte B

7º ano

	Válidas	Nulas
B1 eleger	111	3
B2 aceitar	105	9
B3 pagar	112	2
B4 prender	105	9
B5 gastar	113	1
B6 expulsar	111	3
B7 matar	112	2
B8 ganhar	109	5
B9 limpar	111	3
B10 empregar	107	7
B11 salvar	113	1
B12 soltar	112	2
B13 entregar	113	1
B14 extinguir	100	14
B15 sujeitar	108	6

B1_eleger

		Frequência	Percentagem	Percentagem válida	Percentagem cumulativa
Válidas	Forma participial regular	91	79,8	82,0	82,0
	Forma participial regular não atestada	2	1,8	1,8	83,8
	Forma participial irregular	12	10,5	10,8	94,6
	Forma participial irregular com hesitações	6	5,3	5,4	100,0
	Total	111	97,4	100,0	
Nulas	Respostas inválidas	3	2,6		
Total		114	100,0		

B2_aceitar

		Frequência	Percentagem	Percentagem válida	Percentagem cumulativa
Válidas	Forma participial regular	57	50,0	54,3	54,3
	Forma participial irregular	44	38,6	41,9	96,2
	Forma participial irregular com hesitações	4	3,5	3,8	100,0
	Total	105	92,1	100,0	
Nulas	Respostas inválidas	9	7,9		
Total		114	100,0		

B3_pagar

		Frequência	Percentagem	Percentagem válida	Percentagem cumulativa
Válidas	Forma participial regular	37	32,5	33,0	33,0
	Forma participial irregular	73	64,0	65,2	98,2
	Forma participial irregular com hesitações	2	1,8	1,8	100,0
	Total	112	98,2	100,0	
Nulas	Respostas inválidas	2	1,8		
Total		114	100,0		

B4_prender

		Frequência	Percentagem	Percentagem válida	Percentagem cumulativa
Válidas	Forma participial regular	98	86,0	93,3	93,3
	Forma participial regular não atestada	1	,9	1,0	94,3
	Forma participial irregular	5	4,4	4,8	99,0
	Forma participial irregular não atestada	1	,9	1,0	100,0
	Total	105	92,1	100,0	
Nulas	Respostas inválidas	9	7,9		
Total		114	100,0		

B5_gastar

		Frequência	Percentagem	Percentagem válida	Percentagem cumulativa
Válidas	Forma participial regular	37	32,5	32,7	32,7
	Forma participial irregular	72	63,2	63,7	96,5
	Forma participial irregular com hesitações	4	3,5	3,5	100,0
	Total	113	99,1	100,0	
Nulas	Respostas inválidas	1	,9		
Total		114	100,0		

B6_expulsar

		Frequência	Percentagem	Percentagem válida	Percentagem cumulativa
Válidas	Forma participial regular	69	60,5	62,2	62,2
	Forma participial regular não atestada	1	,9	,9	63,1
	Forma participial irregular	36	31,6	32,4	95,5
	Forma participial irregular não atestada	1	,9	,9	96,4
	Forma participial irregular com hesitações	4	3,5	3,6	100,0
	Total	111	97,4	100,0	
Nulas	Respostas inválidas	3	2,6		
Total		114	100,0		

B7_matar

		Frequência	Percentagem	Percentagem válida	Percentagem cumulativa
Válidas	Forma participial regular	49	43,0	43,8	43,8
	Forma participial regular não atestada	1	,9	,9	44,6
	Forma participial irregular	58	50,9	51,8	96,4
	Forma participial irregular não atestada	1	,9	,9	97,3
	Forma participial irregular com hesitações	3	2,6	2,7	100,0
	Total	112	98,2	100,0	
Nulas	Respostas inválidas	2	1,8		
Total		114	100,0		

B8_ganhar

		Frequência	Percentagem	Percentagem válida	Percentagem cumulativa
Válidas	Forma participial regular	11	9,6	10,1	10,1
	Forma participial regular com hesitações	1	,9	,9	11,0
	Forma participial irregular	91	79,8	83,5	94,5
	Forma participial irregular não atestada	1	,9	,9	95,4
	Forma participial irregular com hesitações	5	4,4	4,6	100,0
	Total	109	95,6	100,0	
Nulas	Respostas inválidas	3	2,6		
	NR	2	1,8		
	Total	5	4,4		
Total		114	100,0		

B9_limpar

		Frequência	Percentagem	Percentagem válida	Percentagem cumulativa
Válidas	Forma participial regular	42	36,8	37,8	37,8
	Forma participial irregular	63	55,3	56,8	94,6
	Forma participial irregular não atestada	1	,9	,9	95,5
	Forma participial irregular com hesitações	5	4,4	4,5	100,0
	Total	111	97,4	100,0	
Nulas	Respostas inválidas	3	2,6		
Total		114	100,0		

B10_empregar

		Frequência	Percentagem	Percentagem válida	Percentagem cumulativa
Válidas	Forma participial regular	61	53,5	57,0	57,0
	Forma participial irregular	37	32,5	34,6	91,6
	Forma participial irregular não atestada	5	4,4	4,7	96,3
	Forma participial irregular com hesitações	4	3,5	3,7	100,0
	Total	107	93,9	100,0	
Nulas	Respostas inválidas	4	3,5		
	NR	3	2,6		
	Total	7	6,1		
Total		114	100,0		

B11_salvar

		Frequência	Percentagem	Percentagem válida	Percentagem cumulativa
Válidas	Forma participial regular	28	24,6	24,8	24,8
	Forma participial regular com hesitações	1	,9	,9	25,7
	Forma participial irregular	83	72,8	73,5	99,1
	Forma participial irregular com hesitações	1	,9	,9	100,0
	Total	113	99,1	100,0	
Nulas	Respostas inválidas	1	,9		
Total		114	100,0		

B12_soltar

		Frequência	Percentagem	Percentagem válida	Percentagem cumulativa
Válidas	Forma participial regular	51	44,7	45,5	45,5
	Forma participial irregular	59	51,8	52,7	98,2
	Forma participial irregular com hesitações	2	1,8	1,8	100,0
	Total	112	98,2	100,0	
Nulas	Respostas inválidas	2	1,8		
Total		114	100,0		

B13_entregar

		Frequência	Percentagem	Percentagem válida	Percentagem cumulativa
Válidas	Forma participial regular	36	31,6	31,9	31,9
	Forma participial regular com hesitações	1	,9	,9	32,7
	Forma participial irregular	72	63,2	63,7	96,5
	Forma participial irregular não atestada	3	2,6	2,7	99,1
	Forma participial irregular com hesitações	1	,9	,9	100,0
	Total	113	99,1	100,0	
Nulas	Respostas inválidas	1	,9		
Total		114	100,0		

B14_extinguir

		Frequência	Percentagem	Percentagem válida	Percentagem cumulativa
Válidas	Forma participial regular	89	78,1	89,0	89,0
	Forma participial irregular	5	4,4	5,0	94,0
	Forma participial irregular não atestada	2	1,8	2,0	96,0
	Forma participial irregular com hesitações	4	3,5	4,0	100,0
	Total	100	87,7	100,0	
Nulas	Respostas inválidas	11	9,6		
	NR	3	2,6		
	Total	14	12,3		
Total		114	100,0		

B15_sujeitar

		Frequência	Percentagem	Percentagem válida	Percentagem cumulativa
Válidas	Forma participial regular	80	70,2	74,1	74,1
	Forma participial irregular	26	22,8	24,1	98,1
	Forma participial irregular não atestada	2	1,8	1,9	100,0
	Total	108	94,7	100,0	
Nulas	Respostas inválidas	6	5,3		
Total		114	100,0		

Frequências e percentagens**Parte C****7º Ano**

	Válidas	Nulas
C1 aceitar	114	0
C2 empregar	114	0
C3 pagar	114	0
C4 limpar	114	0
C5 entregar	113	1
C6 romper	114	0
C7 enxugar	113	1
C8 salvar	112	2
C9 prender	113	1
C10 gastar	114	0
C11 sujeitar	113	1
C12 ganhar	112	2
C13 eleger	113	1
C14 matar	112	2
C15 soltar	112	2
C16 extinguir	113	1
C17 cobrir	113	1
C18 imprimir	113	1
C19 encarregar	114	0
C20 prender	114	0
C21 expulsar	113	1
C22 juntar	114	0
C23 libertar	113	1
C24 aceitar	112	2
C25 entregar	114	0
C26 empregar	109	5
C27 expulsar	113	1
C28 matar	113	1
C29 sujeitar	114	0

C1_aceitar

		Frequência	Percentagem	Percentagem válida	Percentagem cumulativa
Válidas	Forma participial regular	27	23,7	23,7	23,7
	Forma participial regular com hesitações	2	1,8	1,8	25,4
	Forma participial irregular	85	74,6	74,6	100,0
	Total	114	100,0	100,0	

C2_empregar

		Frequência	Percentagem	Percentagem válida	Percentagem cumulativa
Válidas	Forma participial regular	33	28,9	28,9	28,9
	Forma participial regular com hesitações	3	2,6	2,6	31,6
	Forma participial irregular	76	66,7	66,7	98,2
	Forma participial irregular com hesitações	2	1,8	1,8	100,0
	Total	114	100,0	100,0	

C3_pagar

		Frequência	Percentagem	Percentagem válida	Percentagem cumulativa
Válidas	Forma participial regular	17	14,9	14,9	14,9
	Forma participial regular com hesitações	3	2,6	2,6	17,5
	Forma participial irregular	93	81,6	81,6	99,1
	Forma participial irregular com hesitações	1	,9	,9	100,0
	Total	114	100,0	100,0	

C4_limpar

		Frequência	Percentagem	Percentagem válida	Percentagem cumulativa
Válidas	Forma participial regular	31	27,2	27,2	27,2
	Forma participial regular com hesitações	2	1,8	1,8	28,9
	Forma participial irregular	76	66,7	66,7	95,6
	Forma participial irregular com hesitações	5	4,4	4,4	100,0
	Total	114	100,0	100,0	

C5_entregar

		Frequência	Percentagem	Percentagem válida	Percentagem cumulativa
Válidas	Forma participial regular	38	33,3	33,6	33,6
	Forma participial regular com hesitações	5	4,4	4,4	38,1
	Forma participial irregular	68	59,6	60,2	98,2
	Forma participial irregular com hesitações	2	1,8	1,8	100,0
	Total	113	99,1	100,0	
Nulas	ambas	1	,9		
Total		114	100,0		

C6_romper

		Frequência	Percentagem	Percentagem válida	Percentagem cumulativa
Válidas	Forma participial regular	72	63,2	63,2	63,2
	Forma participial regular com hesitações	3	2,6	2,6	65,8
	Forma participial irregular	37	32,5	32,5	98,2
	Forma participial irregular com hesitações	2	1,8	1,8	100,0
	Total	114	100,0	100,0	

C7_enxugar

		Frequência	Percentagem	Percentagem válida	Percentagem cumulativa
Válidas	Forma participial regular	74	64,9	65,5	65,5
	Forma participial regular com hesitações	2	1,8	1,8	67,3
	Forma participial irregular	37	32,5	32,7	100,0
	Total	113	99,1	100,0	
Nulas	ambas	1	,9		
Total		114	100,0		

C8_salvar

ANEXO 14A: Frequências e percentagens das 9 CATEGORIAS por Ano de Escolaridade

		Frequência	Percentagem	Percentagem válida	Percentagem cumulativa
Válidas	Forma participial regular	30	26,3	26,8	26,8
	Forma participial regular com hesitações	1	,9	,9	27,7
	Forma participial irregular	81	71,1	72,3	100,0
	Total	112	98,2	100,0	
Nulas	NR	2	1,8		
Total		114	100,0		

C9_prender

		Frequência	Percentagem	Percentagem válida	Percentagem cumulativa
Válidas	Forma participial regular	61	53,5	54,0	54,0
	Forma participial regular com hesitações	3	2,6	2,7	56,6
	Forma participial irregular	49	43,0	43,4	100,0
	Total	113	99,1	100,0	
Nulas	Respostas inválidas	1	,9		
Total		114	100,0		

C10_gastar

		Frequência	Percentagem	Percentagem válida	Percentagem cumulativa
Válidas	Forma participial regular	18	15,8	15,8	15,8
	Forma participial irregular	95	83,3	83,3	99,1
	Forma participial irregular com hesitações	1	,9	,9	100,0
	Total	114	100,0	100,0	

C11_sujeitar

		Frequência	Percentagem	Percentagem válida	Percentagem cumulativa
Válidas	Forma participial regular	69	60,5	61,1	61,1
	Forma participial regular com hesitações	4	3,5	3,5	64,6
	Forma participial irregular	40	35,1	35,4	100,0
	Total	113	99,1	100,0	
Nulas	NR	1	,9		
Total		114	100,0		

C12_ganhar

		Frequência	Percentagem	Percentagem válida	Percentagem cumulativa
Válidas	Forma participial regular	16	14,0	14,3	14,3
	Forma participial regular com hesitações	1	,9	,9	15,2
	Forma participial irregular	94	82,5	83,9	99,1
	Forma participial irregular com hesitações	1	,9	,9	100,0
	Total	112	98,2	100,0	
Nulas	NR	1	,9		
	Ambas	1	,9		
	Total	2	1,8		
Total		114	100,0		

C13_eleger

		Frequência	Percentagem	Percentagem válida	Percentagem cumulativa
Válidas	Forma participial regular	43	37,7	38,1	38,1
	Forma participial regular com hesitações	2	1,8	1,8	39,8
	Forma participial irregular	68	59,6	60,2	100,0
	Total	113	99,1	100,0	
Nulas	ambas	1	,9		
Total		114	100,0		

C14_matar

		Frequência	Percentagem	Percentagem válida	Percentagem cumulativa
Válidas	Forma participial regular	37	32,5	33,0	33,0
	Forma participial regular com hesitações	3	2,6	2,7	35,7
	Forma participial irregular	71	62,3	63,4	99,1
	Forma participial irregular com hesitações	1	,9	,9	100,0
	Total	112	98,2	100,0	
Nulas	NR	2	1,8		
Total		114	100,0		

C15_soltar

		Frequência	Percentagem	Percentagem válida	Percentagem cumulativa
Válidas	Forma participial regular	57	50,0	50,9	50,9
	Forma participial regular com hesitações	1	,9	,9	51,8
	Forma participial irregular	53	46,5	47,3	99,1
	Forma participial irregular com hesitações	1	,9	,9	100,0
	Total	112	98,2	100,0	
Nulas	NR	2	1,8		
Total		114	100,0		

C16_extinguir

		Frequência	Percentagem	Percentagem válida	Percentagem cumulativa
Válidas	Forma participial regular	42	36,8	37,2	37,2
	Forma participial regular com hesitações	5	4,4	4,4	41,6
	Forma participial irregular	66	57,9	58,4	100,0
	Total	113	99,1	100,0	
Nulas	NR	1	,9		
Total		114	100,0		

C17_cobrir

		Frequência	Percentagem	Percentagem válida	Percentagem cumulativa
Válidas	Forma participial regular	22	19,3	19,5	19,5
	Forma participial regular com hesitações	4	3,5	3,5	23,0
	Forma participial irregular	85	74,6	75,2	98,2
	Forma participial irregular com hesitações	2	1,8	1,8	100,0
	Total	113	99,1	100,0	
Nulas	ambas	1	,9		
Total		114	100,0		

C18_imprimir

		Frequência	Percentagem	Percentagem válida	Percentagem cumulativa
Válidas	Forma participial regular	46	40,4	40,7	40,7
	Forma participial regular com hesitações	4	3,5	3,5	44,2
	Forma participial irregular	63	55,3	55,8	100,0
	Total	113	99,1	100,0	
Nulas	ambas	1	,9		
Total		114	100,0		

C19_encarregar

		Frequência	Percentagem	Percentagem válida	Percentagem cumulativa
Válidas	Forma participial regular	35	30,7	30,7	30,7
	Forma participial regular com hesitações	4	3,5	3,5	34,2
	Forma participial irregular	74	64,9	64,9	99,1
	Forma participial irregular com hesitações	1	,9	,9	100,0
	Total	114	100,0	100,0	

C20_prender

		Frequência	Percentagem	Percentagem válida	Percentagem cumulativa
Válidas	Forma participial regular	47	41,2	41,2	41,2
	Forma participial regular com hesitações	3	2,6	2,6	43,9
	Forma participial irregular	62	54,4	54,4	98,2
	Forma participial irregular com hesitações	2	1,8	1,8	100,0
	Total	114	100,0	100,0	

C21_expulsar

		Frequência	Percentagem	Percentagem válida	Percentagem cumulativa
Válidas	Forma participial regular	34	29,8	30,1	30,1
	Forma participial regular com hesitações	1	,9	,9	31,0
	Forma participial irregular	75	65,8	66,4	97,3
	Forma participial irregular com hesitações	3	2,6	2,7	100,0
	Total	113	99,1	100,0	
Nulas	ambas	1	,9		
Total		114	100,0		

C22_juntar

		Frequência	Percentagem	Percentagem válida	Percentagem cumulativa
Válidas	Forma participial regular	75	65,8	65,8	65,8
	Forma participial regular com hesitações	3	2,6	2,6	68,4
	Forma participial irregular	36	31,6	31,6	100,0
	Total	114	100,0	100,0	

C23_libertar

		Frequência	Percentagem	Percentagem válida	Percentagem cumulativa
Válidas	Forma participial regular	63	55,3	55,8	55,8
	Forma participial regular com hesitações	5	4,4	4,4	60,2
	Forma participial irregular	44	38,6	38,9	99,1
	Forma participial irregular com hesitações	1	,9	,9	100,0
	Total	113	99,1	100,0	
Nulas	NR	1	,9		
Total		114	100,0		

C24_aceitar

		Frequência	Percentagem	Percentagem válida	Percentagem cumulativa
Válidas	Forma participial regular	22	19,3	19,6	19,6
	Forma participial regular com hesitações	2	1,8	1,8	21,4
	Forma participial irregular	86	75,4	76,8	98,2
	Forma participial irregular com hesitações	2	1,8	1,8	100,0
	Total	112	98,2	100,0	
Nulas	ambas	2	1,8		
Total		114	100,0		

C25_entregar

		Frequência	Percentagem	Percentagem válida	Percentagem cumulativa
Válidas	Forma participial regular	37	32,5	32,5	32,5
	Forma participial regular com hesitações	2	1,8	1,8	34,2
	Forma participial irregular	74	64,9	64,9	99,1
	Forma participial irregular com hesitações	1	,9	,9	100,0
	Total	114	100,0	100,0	

C26_empregar

		Frequência	Percentagem	Percentagem válida	Percentagem cumulativa
Válidas	Forma participial regular	36	31,6	33,0	33,0
	Forma participial regular com hesitações	1	,9	,9	33,9
	Forma participial irregular	72	63,2	66,1	100,0
	Total	109	95,6	100,0	
Nulas	NR	5	4,4		
Total		114	100,0		

C27_expulsar

		Frequência	Percentagem	Percentagem válida	Percentagem cumulativa
Válidas	Forma participial regular	47	41,2	41,6	41,6
	Forma participial regular com hesitações	6	5,3	5,3	46,9
	Forma participial irregular	59	51,8	52,2	99,1
	Forma participial irregular com hesitações	1	,9	,9	100,0
	Total	113	99,1	100,0	
Nulas	NR	1	,9		
Total		114	100,0		

C28_matar

		Frequência	Percentagem	Percentagem válida	Percentagem cumulativa
Válidas	Forma participial regular	39	34,2	34,5	34,5
	Forma participial regular com hesitações	2	1,8	1,8	36,3
	Forma participial irregular	72	63,2	63,7	100,0
	Total	113	99,1	100,0	
Nulas	ambas	1	,9		
Total		114	100,0		

C29_sujeitar

		Frequência	Percentagem	Percentagem válida	Percentagem cumulativa
Válidas	Forma participial regular	66	57,9	57,9	57,9
	Forma participial regular com hesitações	3	2,6	2,6	60,5
	Forma participial irregular	43	37,7	37,7	98,2
	Forma participial irregular com hesitações	2	1,8	1,8	100,0
	Total	114	100,0	100,0	

Frequências e percentagens

Parte A

10º ano

	Válidas	Nulas
A1 entregar	50	3
A2 imprimir	48	5
A3 sujeitar	47	6
A4 empregar	42	11
A5 prender	49	4
A6 encarregar	46	7
A7 romper	47	6
A8 expulsar	46	7
A9 enxugar	41	12
A10 matar	47	6
A11 juntar	44	9
A12 libertar	49	4
A13 aceitar	50	3
A14 cobrir	51	2

A1_entregar

		Frequência	Percentagem	Percentagem válida	Percentagem cumulativa
Válidas	Forma participial regular	19	35,8	38,0	38,0
	Forma participial irregular	29	54,7	58,0	96,0
	Forma participial irregular com hesitações	2	3,8	4,0	100,0
	Total	50	94,3	100,0	
Nulas	Respostas inválidas	3	5,7		
Total		53	100,0		

A2_imprimir

		Frequência	Percentagem	Percentagem válida	Percentagem cumulativa
Válidas	Forma participial regular	43	81,1	89,6	89,6
	Forma participial irregular	3	5,7	6,3	95,8
	Forma participial irregular com hesitações	2	3,8	4,2	100,0
	Total	48	90,6	100,0	
Nulas	Respostas inválidas	5	9,4		
Total		53	100,0		

A3_sujeitar

		Frequência	Percentagem	Percentagem válida	Percentagem cumulativa
Válidas	Forma participial regular	37	69,8	78,7	78,7
	Forma participial irregular	8	15,1	17,0	95,7
	Forma participial irregular não atestada	1	1,9	2,1	97,9
	Forma participial irregular com hesitações	1	1,9	2,1	100,0
	Total	47	88,7	100,0	
Nulas	Respostas inválidas	6	11,3		
Total		53	100,0		

A4_empregar

		Frequência	Percentagem	Percentagem válida	Percentagem cumulativa
Válidas	Forma participial regular	17	32,1	40,5	40,5
	Forma participial irregular	21	39,6	50,0	90,5
	Forma participial irregular com hesitações	4	7,5	9,5	100,0
	Total	42	79,2	100,0	
Nulas	Respostas inválidas	11	20,8		
Total		53	100,0		

A5_prender

		Frequência	Percentagem	Percentagem válida	Percentagem cumulativa
Válidas	Forma participial regular	45	84,9	91,8	91,8
	Forma participial irregular	4	7,5	8,2	100,0
	Total	49	92,5	100,0	
Nulas	Respostas inválidas	4	7,5		
Total		53	100,0		

A6_encarregar

		Frequência	Percentagem	Percentagem válida	Percentagem cumulativa
Válidas	Forma participial regular	25	47,2	54,3	54,3
	Forma participial irregular	21	39,6	45,7	100,0
	Total	46	86,8	100,0	
Nulas	Respostas inválidas	7	13,2		
Total		53	100,0		

A7_romper

		Frequência	Percentagem	Percentagem válida	Percentagem cumulativa
Válidas	Forma participial regular	45	84,9	95,7	95,7
	Forma participial irregular	2	3,8	4,3	100,0
	Total	47	88,7	100,0	
Nulas	Respostas inválidas	6	11,3		
Total		53	100,0		

A8_expulsar

		Frequência	Percentagem	Percentagem válida	Percentagem cumulativa
Válidas	Forma participial regular	22	41,5	47,8	47,8
	Forma participial irregular	22	41,5	47,8	95,7
	Forma participial irregular com hesitações	2	3,8	4,3	100,0
	Total	46	86,8	100,0	
Nulas	Respostas inválidas	7	13,2		
Total		53	100,0		

A9_enxugar

		Frequência	Percentagem	Percentagem válida	Percentagem cumulativa
Válidas	Forma participial regular	38	71,7	92,7	92,7
	Forma participial irregular	1	1,9	2,4	95,1
	Forma participial irregular não atestada	1	1,9	2,4	97,6
	Forma participial irregular com hesitações	1	1,9	2,4	100,0
	Total	41	77,4	100,0	
Nulas	Respostas inválidas	11	20,8		
	NR	1	1,9		
	Total	12	22,6		
Total		53	100,0		

A10_matar

		Frequência	Percentagem	Percentagem válida	Percentagem cumulativa
Válidas	Forma participial regular	18	34,0	38,3	38,3
	Forma participial irregular	27	50,9	57,4	95,7
	Forma participial irregular com hesitações	2	3,8	4,3	100,0
	Total	47	88,7	100,0	
Nulas	Respostas inválidas	6	11,3		
Total		53	100,0		

A11_juntar

		Frequência	Percentagem	Percentagem válida	Percentagem cumulativa
Válidas	Forma participial regular	36	67,9	81,8	81,8
	Forma participial irregular	7	13,2	15,9	97,7
	Forma participial irregular com hesitações	1	1,9	2,3	100,0
	Total	44	83,0	100,0	
Nulas	Respostas inválidas	8	15,1		
	NR	1	1,9		
	Total	9	17,0		
Total		53	100,0		

A12_libertar

		Frequência	Percentagem	Percentagem válida	Percentagem cumulativa
Válidas	Forma participial regular	39	73,6	79,6	79,6
	Forma participial irregular	10	18,9	20,4	100,0
	Total	49	92,5	100,0	
Nulas	Respostas inválidas	4	7,5		
Total		53	100,0		

A13_aceitar

		Frequência	Percentagem	Percentagem válida	Percentagem cumulativa
Válidas	Forma participial regular	22	41,5	44,0	44,0
	Forma participial irregular	28	52,8	56,0	100,0
	Total	50	94,3	100,0	
Nulas	Respostas inválidas	3	5,7		
Total		53	100,0		

A14_cobrir

		Frequência	Percentagem	Percentagem válida	Percentagem cumulativa
Válidas	Forma participial regular	17	32,1	33,3	33,3
	Forma participial regular com hesitações	1	1,9	2,0	35,3
	Forma participial irregular	32	60,4	62,7	98,0
	Forma participial irregular não atestada	1	1,9	2,0	100,0
	Total	51	96,2	100,0	
Nulas	Respostas inválidas	2	3,8		
Total		53	100,0		

Frequências e percentagens

Parte B

10º ano

	Válidas	Nulas
B1 eleger	53	0
B2 aceitar	53	0
B3 pagar	53	0
B4 prender	51	2
B5 gastar	53	0
B6 expulsar	53	0
B7 matar	53	0
B8 ganhar	51	2
B9 limpar	53	0
B10 empregar	53	0
B11 salvar	53	0
B12 soltar	53	0
B13 entregar	53	0
B14 extinguir	53	0
B15 sujeitar	51	2

B1_eleger

		Frequência	Percentagem	Percentagem válida	Percentagem cumulativa
Válidas	Forma participial regular	37	69,8	69,8	69,8
	Forma participial irregular	14	26,4	26,4	96,2
	Forma participial irregular não atestada	1	1,9	1,9	98,1
	Forma participial irregular com hesitações	1	1,9	1,9	100,0
	Total	53	100,0	100,0	

B2_aceitar

		Frequência	Percentagem	Percentagem válida	Percentagem cumulativa
Válidas	Forma participial regular	24	45,3	45,3	45,3
	Forma participial irregular	29	54,7	54,7	100,0
	Total	53	100,0	100,0	

B3_pagar

		Frequência	Percentagem	Percentagem válida	Percentagem cumulativa
Válidas	Forma participial regular	11	20,8	20,8	20,8
	Forma participial irregular	41	77,4	77,4	98,1
	Forma participial irregular com hesitações	1	1,9	1,9	100,0
	Total	53	100,0	100,0	

B4_prender

		Frequência	Percentagem	Percentagem válida	Percentagem cumulativa
Válidas	Forma participial regular	47	88,7	92,2	92,2
	Forma participial irregular	4	7,5	7,8	100,0
	Total	51	96,2	100,0	
Nulas	Respostas inválidas	2	3,8		
Total		53	100,0		

B5_gastar

		Frequência	Percentagem	Percentagem válida	Percentagem cumulativa
Válidas	Forma participial regular	12	22,6	22,6	22,6
	Forma participial irregular	40	75,5	75,5	98,1
	Forma participial irregular com hesitações	1	1,9	1,9	100,0
	Total	53	100,0	100,0	

B6_expulsar

		Frequência	Percentagem	Percentagem válida	Percentagem cumulativa
Válidas	Forma participial regular	25	47,2	47,2	47,2
	Forma participial irregular	27	50,9	50,9	98,1
	Forma participial irregular com hesitações	1	1,9	1,9	100,0
	Total	53	100,0	100,0	

B7_matar

		Frequência	Percentagem	Percentagem válida	Percentagem cumulativa
Válidas	Forma participial regular	16	30,2	30,2	30,2
	Forma participial regular com hesitações	1	1,9	1,9	32,1
	Forma participial irregular	35	66,0	66,0	98,1
	Forma participial irregular com hesitações	1	1,9	1,9	100,0
	Total	53	100,0	100,0	

B8_ganhar

		Frequência	Percentagem	Percentagem válida	Percentagem cumulativa
Válidas	Forma participial regular	3	5,7	5,9	5,9
	Forma participial regular com hesitações	1	1,9	2,0	7,8
	Forma participial irregular	47	88,7	92,2	100,0
	Total	51	96,2	100,0	
Nulas	Respostas inválidas	1	1,9		
	NR	1	1,9		
	Total	2	3,8		
Total		53	100,0		

B9_limpar

		Frequência	Percentagem	Percentagem válida	Percentagem cumulativa
Válidas	Forma participial regular	21	39,6	39,6	39,6
	Forma participial irregular	32	60,4	60,4	100,0
	Total	53	100,0	100,0	

B10_empregar

		Frequência	Percentagem	Percentagem válida	Percentagem cumulativa
Válidas	Forma participial regular	24	45,3	45,3	45,3
	Forma participial regular com hesitações	1	1,9	1,9	47,2
	Forma participial irregular	26	49,1	49,1	96,2
	Forma participial irregular com hesitações	2	3,8	3,8	100,0
	Total	53	100,0	100,0	

B11_salvar

		Frequência	Percentagem	Percentagem válida	Percentagem cumulativa
Válidas	Forma participial regular	15	28,3	28,3	28,3
	Forma participial irregular	38	71,7	71,7	100,0
	Total	53	100,0	100,0	

B12_soltar

		Frequência	Percentagem	Percentagem válida	Percentagem cumulativa
Válidas	Forma participial regular	20	37,7	37,7	37,7
	Forma participial regular com hesitações	1	1,9	1,9	39,6
	Forma participial irregular	32	60,4	60,4	100,0
	Total	53	100,0	100,0	

B13_entregar

		Frequência	Percentagem	Percentagem válida	Percentagem cumulativa
Válidas	Forma participial regular	18	34,0	34,0	34,0
	Forma participial irregular	35	66,0	66,0	100,0
	Total	53	100,0	100,0	

B14_extinguir

		Frequência	Percentagem	Percentagem válida	Percentagem cumulativa
Válidas	Forma participial regular	42	79,2	79,2	79,2
	Forma participial irregular	11	20,8	20,8	100,0
	Total	53	100,0	100,0	

B15_sujeitar

		Frequência	Percentagem	Percentagem válida	Percentagem cumulativa
Válidas	Forma participial regular	34	64,2	66,7	66,7
	Forma participial irregular	14	26,4	27,5	94,1
	Forma participial irregular não atestada	3	5,7	5,9	100,0
	Total	51	96,2	100,0	
Nulas	Respostas inválidas	1	1,9		
	NR	1	1,9		
	Total	2	3,8		
Total		53	100,0		

Frequências e percentagens**Parte C****10º Ano**

	Válidas	Nulas
C1 aceitar	53	0
C2 empregar	53	0
C3 pagar	53	0
C4 limpar	53	0
C5 entregar	53	0
C6 romper	53	0
C7 enxugar	53	0
C8 salvar	53	0
C9 prender	53	0
C10 gastar	53	0
C11 sujeitar	53	0
C12 ganhar	53	0
C13 eleger	53	0
C14 matar	53	0
C15 soltar	53	0
C16 extinguir	53	0
C17 cobrir	53	0
C18 imprimir	53	0
C19 encarregar	53	0
C20 prender	53	0
C21 expulsar	53	0
C22 juntar	53	0
C23 libertar	53	0
C24 aceitar	53	0
C25 entregar	53	0
C26 empregar	52	1
C27 expulsar	52	1
C28 matar	53	0
C29 sujeitar	52	1

C1_aceitar

		Frequência	Percentagem	Percentagem válida	Percentagem cumulativa
Válidas	Forma participial regular	9	17,0	17,0	17,0
	Forma participial irregular	44	83,0	83,0	100,0
	Total	53	100,0	100,0	

C2_empregar

		Frequência	Percentagem	Percentagem válida	Percentagem cumulativa
Válidas	Forma participial regular	12	22,6	22,6	22,6
	Forma participial irregular	41	77,4	77,4	100,0
	Total	53	100,0	100,0	

C3_pagar

		Frequência	Percentagem	Percentagem válida	Percentagem cumulativa
Válidas	Forma participial regular	10	18,9	18,9	18,9
	Forma participial irregular	41	77,4	77,4	96,2
	Forma participial irregular com hesitações	2	3,8	3,8	100,0
	Total	53	100,0	100,0	

C4_limpar

		Frequência	Percentagem	Percentagem válida	Percentagem cumulativa
Válidas	Forma participial regular	27	50,9	50,9	50,9
	Forma participial irregular	26	49,1	49,1	100,0
	Total	53	100,0	100,0	

C5_entregar

		Frequência	Percentagem	Percentagem válida	Percentagem cumulativa
Válidas	Forma participial regular	18	34,0	34,0	34,0
	Forma participial irregular	35	66,0	66,0	100,0
	Total	53	100,0	100,0	

C6_romper

		Frequência	Percentagem	Percentagem válida	Percentagem cumulativa
Válidas	Forma participial regular	43	81,1	81,1	81,1
	Forma participial regular com hesitações	1	1,9	1,9	83,0
	Forma participial irregular	9	17,0	17,0	100,0
	Total	53	100,0	100,0	

C7_enxugar

		Frequência	Percentagem	Percentagem válida	Percentagem cumulativa
Válidas	Forma participial regular	39	73,6	73,6	73,6
	Forma participial regular com hesitações	2	3,8	3,8	77,4
	Forma participial irregular	11	20,8	20,8	98,1
	Forma participial irregular com hesitações	1	1,9	1,9	100,0
	Total	53	100,0	100,0	

C8_salvar

		Frequência	Percentagem	Percentagem válida	Percentagem cumulativa
Válidas	Forma participial regular	10	18,9	18,9	18,9
	Forma participial regular com hesitações	2	3,8	3,8	22,6
	Forma participial irregular	41	77,4	77,4	100,0
	Total	53	100,0	100,0	

C9_prender

		Frequência	Percentagem	Percentagem válida	Percentagem cumulativa
Válidas	Forma participial regular	33	62,3	62,3	62,3
	Forma participial regular com hesitações	2	3,8	3,8	66,0
	Forma participial irregular	18	34,0	34,0	100,0
	Total	53	100,0	100,0	

C10_gastar

		Frequência	Percentagem	Percentagem válida	Percentagem cumulativa
Válidas	Forma participial regular	6	11,3	11,3	11,3
	Forma participial irregular	47	88,7	88,7	100,0
	Total	53	100,0	100,0	

C11_sujeitar

		Frequência	Percentagem	Percentagem válida	Percentagem cumulativa
Válidas	Forma participial regular	40	75,5	75,5	75,5
	Forma participial irregular	13	24,5	24,5	100,0
	Total	53	100,0	100,0	

C12_ganhar

		Frequência	Percentagem	Percentagem válida	Percentagem cumulativa
Válidas	Forma participial regular	5	9,4	9,4	9,4
	Forma participial regular com hesitações	1	1,9	1,9	11,3
	Forma participial irregular	46	86,8	86,8	98,1
	Forma participial irregular com hesitações	1	1,9	1,9	100,0
	Total	53	100,0	100,0	

C13_eleger

		Frequência	Percentagem	Percentagem válida	Percentagem cumulativa
Válidas	Forma participial regular	21	39,6	39,6	39,6
	Forma participial regular com hesitações	2	3,8	3,8	43,4
	Forma participial irregular	27	50,9	50,9	94,3
	Forma participial irregular com hesitações	3	5,7	5,7	100,0
	Total	53	100,0	100,0	

C14_matar

		Frequência	Percentagem	Percentagem válida	Percentagem cumulativa
Válidas	Forma participial regular	10	18,9	18,9	18,9
	Forma participial regular com hesitações	1	1,9	1,9	20,8
	Forma participial irregular	42	79,2	79,2	100,0
	Total	53	100,0	100,0	

C15_soltar

		Frequência	Percentagem	Percentagem válida	Percentagem cumulativa
Válidas	Forma participial regular	30	56,6	56,6	56,6
	Forma participial regular com hesitações	3	5,7	5,7	62,3
	Forma participial irregular	19	35,8	35,8	98,1
	Forma participial irregular com hesitações	1	1,9	1,9	100,0
	Total	53	100,0	100,0	

C16_extinguir

		Frequência	Percentagem	Percentagem válida	Percentagem cumulativa
Válidas	Forma participial regular	21	39,6	39,6	39,6
	Forma participial regular com hesitações	1	1,9	1,9	41,5
	Forma participial irregular	30	56,6	56,6	98,1
	Forma participial irregular com hesitações	1	1,9	1,9	100,0
	Total	53	100,0	100,0	

C17_cobrir

		Frequência	Percentagem	Percentagem válida	Percentagem cumulativa
Válidas	Forma participial regular	16	30,2	30,2	30,2
	Forma participial regular com hesitações	1	1,9	1,9	32,1
	Forma participial irregular	34	64,2	64,2	96,2
	Forma participial irregular com hesitações	2	3,8	3,8	100,0
	Total	53	100,0	100,0	

C18_imprimir

		Frequência	Percentagem	Percentagem válida	Percentagem cumulativa
Válidas	Forma participial regular	28	52,8	52,8	52,8
	Forma participial irregular	24	45,3	45,3	98,1
	Forma participial irregular com hesitações	1	1,9	1,9	100,0
	Total	53	100,0	100,0	

C19_encarregar

		Frequência	Percentagem	Percentagem válida	Percentagem cumulativa
Válidas	Forma participial regular	21	39,6	39,6	39,6
	Forma participial regular com hesitações	2	3,8	3,8	43,4
	Forma participial irregular	30	56,6	56,6	100,0
	Total	53	100,0	100,0	

C20_prender

		Frequência	Percentagem	Percentagem válida	Percentagem cumulativa
Válidas	Forma participial regular	28	52,8	52,8	52,8
	Forma participial irregular	25	47,2	47,2	100,0
	Total	53	100,0	100,0	

C21_expulsar

		Frequência	Percentagem	Percentagem válida	Percentagem cumulativa
Válidas	Forma participial regular	6	11,3	11,3	11,3
	Forma participial irregular	46	86,8	86,8	98,1
	Forma participial irregular com hesitações	1	1,9	1,9	100,0
	Total	53	100,0	100,0	

C22_juntar

		Frequência	Percentagem	Percentagem válida	Percentagem cumulativa
Válidas	Forma participial regular	36	67,9	67,9	67,9
	Forma participial irregular	16	30,2	30,2	98,1
	Forma participial irregular com hesitações	1	1,9	1,9	100,0
	Total	53	100,0	100,0	

C23_libertar

		Frequência	Percentagem	Percentagem válida	Percentagem cumulativa
Válidas	Forma participial regular	39	73,6	73,6	73,6
	Forma participial irregular	14	26,4	26,4	100,0
	Total	53	100,0	100,0	

C24_aceitar

		Frequência	Percentagem	Percentagem válida	Percentagem cumulativa
Válidas	Forma participial regular	14	26,4	26,4	26,4
	Forma participial irregular	39	73,6	73,6	100,0
	Total	53	100,0	100,0	

C25_entregar

		Frequência	Percentagem	Percentagem válida	Percentagem cumulativa
Válidas	Forma participial regular	14	26,4	26,4	26,4
	Forma participial regular com hesitações	1	1,9	1,9	28,3
	Forma participial irregular	38	71,7	71,7	100,0
	Total	53	100,0	100,0	

C26_empregar

		Frequência	Percentagem	Percentagem válida	Percentagem cumulativa
Válidas	Forma participial regular	15	28,3	28,8	28,8
	Forma participial irregular	37	69,8	71,2	100,0
	Total	52	98,1	100,0	
Nulas	NR	1	1,9		
Total		53	100,0		

C27_expulsar

		Frequência	Percentagem	Percentagem válida	Percentagem cumulativa
Válidas	Forma participial regular	28	52,8	53,8	53,8
	Forma participial regular com hesitações	5	9,4	9,6	63,5
	Forma participial irregular	19	35,8	36,5	100,0
	Total	52	98,1	100,0	
Nulas	NR	1	1,9		
Total		53	100,0		

C28_matar

		Frequência	Percentagem	Percentagem válida	Percentagem cumulativa
Válidas	Forma participial regular	27	50,9	50,9	50,9
	Forma participial irregular	26	49,1	49,1	100,0
	Total	53	100,0	100,0	

C29_sujeitar

		Frequência	Percentagem	Percentagem válida	Percentagem cumulativa
Válidas	Forma participial regular	40	75,5	76,9	76,9
	Forma participial irregular	12	22,6	23,1	100,0
	Total	52	98,1	100,0	
Nulas	Respostas inválidas	1	1,9		
Total		53	100,0		

ANEXO 14B: FREQUÊNCIAS E PERCENTAGENS DAS 9 CATEGORIAS DE RESPOSTA (TOTAIS)

Frequências e percentagens

Parte A

	Ocorrências válidas	Ocorrências nulas
A1 entregar	220	87
A2 imprimir	213	94
A3 sujeitar	185	122
A4 empregar	168	139
A5 prender	214	93
A6 encarregar	196	111
A7 romper	210	97
A8 expulsar	201	106
A9 enxugar	196	111
A10 matar	221	86
A11 juntar	198	109
A12 libertar	216	91
A13 aceitar	212	95
A14 cobrir	219	88

A1_entregar

Ocorrências		Frequência	Percentagem	Percentagem válida	Percentagem cumulativa
Válidas	Forma regular participial	140	45,6	63,6	63,6
	Forma regular participial não atestada	1	,3	,5	64,1
	Forma irregular participial	67	21,8	30,5	94,5
	Forma irregular participial não atestada	3	1,0	1,4	95,9
	Forma irregular participial com hesitações	9	2,9	4,1	100,0
	Total	220	71,7	100,0	
Nulas	Respostas inválidas	84	27,4		
	NR	3	1,0		
	Total	87	28,3		
Total	307	100,0			

A2_imprimir

Ocorrências		Frequência	Percentagem	Percentagem válida	Percentagem cumulativa
Válidas	Forma regular participial	189	61,6	88,7	88,7
	Forma irregular participial	15	4,9	7,0	95,8
	Forma irregular participial não atestada	2	,7	,9	96,7
	Forma irregular participial com hesitações	7	2,3	3,3	100,0
	Total	213	69,4	100,0	
Nulas	Respostas inválidas	90	29,3		
	NR	4	1,3		
	Total	94	30,6		
Total		307	100,0		

A3_sujeitar

Ocorrências		Frequência	Percentagem	Percentagem válida	Percentagem cumulativa
Válidas	Forma regular participial	144	46,9	77,8	77,8
	Forma irregular participial	35	11,4	18,9	96,8
	Forma irregular participial não atestada	3	1,0	1,6	98,4
	Forma irregular participial com hesitações	3	1,0	1,6	100,0
Total		185	60,3	100,0	
Nulas	Respostas inválidas	114	37,1		
	NR	8	2,6		
	Total	122	39,7		
Total		307	100,0		

A4_empregar

Ocorrências		Frequência	Percentagem	Percentagem válida	Percentagem cumulativa
Válidas	Forma regular participial	97	31,6	57,7	57,7
	Forma irregular participial	54	17,6	32,1	89,9
	Forma irregular participial não atestada	8	2,6	4,8	94,6
	Forma irregular participial com hesitações	9	2,9	5,4	100,0
Total		168	54,7	100,0	
Nulas	Respostas inválidas		118	38,4	
	NR		21	6,8	
	Total		139	45,3	
Total		307	100,0		

A5_prender

Ocorrências		Frequência	Percentagem	Percentagem válida	Percentagem cumulativa
Válidas	Forma regular participial	194	63,2	90,7	90,7
	Forma irregular participial	18	5,9	8,4	99,1
	Forma irregular participial com hesitações	2	,7	,9	100,0
	Total		214	69,7	100,0
Nulas	Respostas inválidas		89	29,0	
	NR		4	1,3	
	Total		93	30,3	
Total		307	100,0		

A6_encarregar

Ocorrências		Frequência	Percentagem	Percentagem válida	Percentagem cumulativa
Válidas	Forma participial regular	137	44,6	69,9	69,9
	Forma participial irregular	57	18,6	29,1	99,0
	Forma participial irregular não atestada	1	,3	,5	99,5
	Forma participial irregular com hesitações	1	,3	,5	100,0
	Total	196	63,8	100,0	
Nulas	Respostas inválidas	106	34,5		
	NR	5	1,6		
	Total	111	36,2		
Total		307	100,0		

A7_romper

Ocorrências		Frequência	Percentagem	Percentagem válida	Percentagem cumulativa
Válidas	Forma participial regular	197	64,2	93,8	93,8
	Forma participial regular não atestada	1	,3	,5	94,3
	Forma participial regular com hesitações	1	,3	,5	94,8
	Forma participial irregular	6	2,0	2,9	97,6
	Forma participial irregular não atestada	1	,3	,5	98,1
	Forma participial irregular com hesitações	4	1,3	1,9	100,0
	Total	210	68,4	100,0	
Nulas	Respostas inválidas	88	28,7		
	NR	9	2,9		
	Total	97	31,6		
Total		307	100,0		

A8_expulsar

Ocorrências		Frequência	Percentagem	Percentagem válida	Percentagem cumulativa
Válidas	Forma participial regular	125	40,7	62,2	62,2
	Forma participial irregular	72	23,5	35,8	98,0
	Forma participial irregular com hesitações	4	1,3	2,0	100,0
	Total	201	65,5	100,0	
Nulas	Respostas inválidas	97	31,6		
	NR	9	2,9		
	Total	106	34,5		
Total		307	100,0		

A9_enxugar

Ocorrências		Frequência	Percentagem	Percentagem válida	Percentagem cumulativa
Válidas	Forma participial regular	178	58,0	90,8	90,8
	Forma participial irregular	11	3,6	5,6	96,4
	Forma participial irregular não atestada	4	1,3	2,0	98,5
	Forma participial irregular com hesitações	3	1,0	1,5	100,0
	Total	196	63,8	100,0	
Nulas	Respostas inválidas	106	34,5		
	NR	5	1,6		
	Total	111	36,2		
Total		307	100,0		

A10_matar

Ocorrências		Frequência	Percentagem	Percentagem válida	Percentagem cumulativa
Válidas	Forma participial regular	108	35,2	48,9	48,9
	Forma participial regular com hesitações	2	,7	,9	49,8
	Forma participial irregular	96	31,3	43,4	93,2
	Forma participial irregular não atestada	5	1,6	2,3	95,5
	Forma participial irregular com hesitações	10	3,3	4,5	100,0
	Total	221	72,0	100,0	
Nulas	Respostas inválidas	80	26,1		
	NR	6	2,0		
	Total	86	28,0		
Total		307	100,0		

A11_juntar

Ocorrências		Frequência	Percentagem	Percentagem válida	Percentagem cumulativa
Válidas	Forma participial regular	168	54,7	84,8	84,8
	Forma participial irregular	28	9,1	14,1	99,0
	Forma participial irregular com hesitações	2	,7	1,0	100,0
	Total	198	64,5	100,0	
Nulas	Respostas inválidas	101	32,9		
	NR	8	2,6		
	Total	109	35,5		
Total		307	100,0		

A12_ **libertar**

Ocorrências		Frequência	Percentagem	Percentagem válida	Percentagem cumulativa
Válidas	Forma regular participial	173	56,4	80,1	80,1
	Forma irregular participial	40	13,0	18,5	98,6
	Forma irregular participial não atestada	1	,3	,5	99,1
	Forma irregular participial com hesitações	2	,7	,9	100,0
	Total	216	70,4	100,0	
Nulas	Respostas inválidas	85	27,7		
	NR	6	2,0		
	Total	91	29,6		
Total		307	100,0		

A13_ **aceitar**

Ocorrências		Frequência	Percentagem	Percentagem válida	Percentagem cumulativa
Válidas	Forma regular participial	125	40,7	59,0	59,0
	Forma regular participial com hesitações	1	,3	,5	59,4
	Forma irregular participial	83	27,0	39,2	98,6
	Forma irregular participial com hesitações	3	1,0	1,4	100,0
	Total	212	69,1	100,0	
Nulas	Respostas inválidas	88	28,7		
	NR	7	2,3		
	Total	95	30,9		
Total		307	100,0		

A14_cobrir

Ocorrências		Frequência	Percentagem	Percentagem válida	Percentagem cumulativa
Válidas	Forma participial regular	97	31,6	44,3	44,3
	Forma participial regular com hesitações	1	,3	,5	44,7
	Forma participial irregular	116	37,8	53,0	97,7
	Forma participial irregular não atestada	1	,3	,5	98,2
	Forma participial irregular com hesitações	4	1,3	1,8	100,0
	Total	219	71,3	100,0	
Nulas	Respostas inválidas	79	25,7		
	NR	9	2,9		
	Total	88	28,7		
Total		307	100,0		

Frequências e percentagens

Parte B

	Ocorrências válidas	Ocorrências nulas
B1 eleger	276	31
B2 aceitar	254	53
B3 pagar	286	21
B4 prender	248	59
B5 gastar	290	17
B6 expulsar	285	22
B7 matar	288	19
B8 ganhar	275	32
B9 limpar	284	23
B10 empregar	268	39
B11 salvar	286	21
B12 soltar	284	23
B13 entregar	287	20
B14 extinguir	239	68
B15 sujeitar	273	34

B1_eleger

Ocorrências		Frequência	Percentagem	Percentagem válida	Percentagem cumulativa
Válidas	Forma participial regular	213	69,4	77,2	77,2
	Forma participial regular não atestada	13	4,2	4,7	81,9
	Forma participial regular com hesitações	1	,3	,4	82,2
	Forma participial irregular	34	11,1	12,3	94,6
	Forma participial irregular não atestada	2	,7	,7	95,3
	Forma participial irregular com hesitações	13	4,2	4,7	100,0
	Total	276	89,9	100,0	
Nulas	Respostas inválidas	19	6,2		
	NR	12	3,9		
	Total	31	10,1		
Total		307	100,0		

B2_aceitar

Ocorrências		Frequência	Percentagem	Percentagem válida	Percentagem cumulativa
Válidas	Forma participial regular	152	49,5	59,8	59,8
	Forma participial irregular	96	31,3	37,8	97,6
	Forma participial irregular com hesitações	6	2,0	2,4	100,0
	Total	254	82,7	100,0	
Nulas	Respostas inválidas	45	14,7		
	NR	8	2,6		
	Total	53	17,3		
Total		307	100,0		

B3_pagar

Ocorrências		Frequência	Percentagem	Percentagem válida	Percentagem cumulativa
Válidas	Forma regular participial	127	41,4	44,4	44,4
	Forma regular participial não atestada	1	,3	,3	44,8
	Forma irregular participial	153	49,8	53,5	98,3
	Forma irregular participial não atestada	1	,3	,3	98,6
	Forma irregular participial com hesitações	4	1,3	1,4	100,0
	Total	286	93,2	100,0	
Nulas	Respostas inválidas	14	4,6		
	NR	7	2,3		
	Total	21	6,8		
Total		307	100,0		

B4_prender

Ocorrências		Frequência	Percentagem	Percentagem válida	Percentagem cumulativa
Válidas	Forma regular participial	229	74,6	92,3	92,3
	Forma regular participial não atestada	1	,3	,4	92,7
	Forma irregular participial	16	5,2	6,5	99,2
	Forma irregular participial não atestada	1	,3	,4	99,6
	Forma irregular participial com hesitações	1	,3	,4	100,0
	Total	248	80,8	100,0	
Nulas	Respostas inválidas	50	16,3		
	NR	9	2,9		
	Total	59	19,2		
Total		307	100,0		

B5_gastar

Ocorrências		Frequência	Percentagem	Percentagem válida	Percentagem cumulativa
Válidas	Forma regular participial regular	126	41,0	43,4	43,4
	Forma irregular participial	159	51,8	54,8	98,3
	Forma irregular participial com hesitações	5	1,6	1,7	100,0
	Total	290	94,5	100,0	
Nulas	Respostas inválidas	10	3,3		
	NR	7	2,3		
	Total	17	5,5		
Total		307	100,0		

B6_expulsar

Ocorrências		Frequência	Percentagem	Percentagem válida	Percentagem cumulativa
Válidas	Forma regular participial regular	186	60,6	65,3	65,3
	Forma regular participial não atestada	1	,3	,4	65,6
	Forma irregular participial irregular	89	29	31,2	96,8
	Forma irregular participial não atestada	1	,3	,4	97,2
	Forma irregular participial com hesitações	8	2,6	2,8	100,0
	Total	285	92,8	100,0	
Nulas	Respostas inválidas	13	4,2		
	NR	9	2,9		
	Total	22	7,2		
Total		307	100,0		

B7_matar

Ocorrências		Frequência	Percentagem	Percentagem válida	Percentagem cumulativa
Válidas	Forma participial regular	159	51,8	55,2	55,2
	Forma participial regular não atestada	1	,3	,3	55,6
	Forma participial regular com hesitações	1	,3	,3	55,9
	Forma participial irregular	112	36,5	38,9	94,8
	Forma participial irregular não atestada	7	2,3	2,4	97,2
	Forma participial irregular com hesitações	8	2,6	2,8	100,0
	Total	288	93,8	100,0	
Nulas	Respostas inválidas	11	3,6		
	NR	8	2,6		
	Total	19	6,2		
Total		307	100,0		

B8_ganhar

Ocorrências		Frequência	Percentagem	Percentagem válida	Percentagem cumulativa
Válidas	Forma participial regular	61	19,9	22,2	22,2
	Forma participial regular com hesitações	2	,7	,7	22,9
	Forma participial irregular	204	66,4	74,2	97,1
	Forma participial irregular não atestada	1	,3	,4	97,5
	Forma participial irregular com hesitações	7	2,3	2,5	100,0
	Total	275	89,6	100,0	
Nulas	Respostas inválidas	20	6,5		
	NR	12	3,9		
	Total	32	10,4		
Total		307	100,0		

B9_limpar

Ocorrências		Frequência	Percentagem	Percentagem válida	Percentagem cumulativa
Válidas	Forma participial regular	141	45,9	49,6	49,6
	Forma participial irregular	135	44,0	47,5	97,2
	Forma participial irregular não atestada	1	,3	,4	97,5
	Forma participial irregular com hesitações	7	2,3	2,5	100,0
	Total	284	92,5	100,0	
Nulas	Respostas inválidas	15	4,9		
	NR	8	2,6		
	Total	23	7,5		
Total		307	100,0		

B10_empregar

Ocorrências		Frequência	Percentagem	Percentagem válida	Percentagem cumulativa
Válidas	Forma participial regular	166	54,1	61,9	61,9
	Forma participial regular com hesitações	1	,3	,4	62,3
	Forma participial irregular	80	26,1	29,9	92,2
	Forma participial irregular não atestada	11	3,6	4,1	96,3
	Forma participial irregular com hesitações	10	3,3	3,7	100,0
	Total	268	87,3	100,0	
Nulas	Respostas inválidas	16	5,2		
	NR	23	7,5		
	Total	39	12,7		
Total		307	100,0		

B11_salvar

Ocorrências		Frequência	Percentagem	Percentagem válida	Percentagem cumulativa
Válidas	Forma regular participial regular	112	36,5	39,2	39,2
	Forma regular participial regular com hesitações	1	,3	,3	39,5
	Forma irregular participial irregular	171	55,7	59,8	99,3
	Forma irregular participial irregular com hesitações	2	,7	,7	100,0
	Total	286	93,2	100,0	
Nulas	Respostas inválidas	11	3,6		
	NR	9	2,9		
	Ambas	1	,3		
	Total	21	6,8		
Total	307	100,0			

B12_soltar

Ocorrências		Frequência	Percentagem	Percentagem válida	Percentagem cumulativa
Válidas	Forma regular participial regular	154	50,2	54,2	54,2
	Forma regular participial regular não atestada	1	,3	,4	54,6
	Forma regular participial regular com hesitações	1	,3	,4	54,9
	Forma irregular participial irregular	123	40,1	43,3	98,2
	Forma irregular participial irregular com hesitações	5	1,6	1,8	100,0
	Total	284	92,5	100,0	
Nulas	Respostas inválidas	13	4,2		
	NR	10	3,3		
	Total	23	7,5		
Total	307	100,0			

B13_entregar

Ocorrências		Frequência	Percentagem	Percentagem válida	Percentagem cumulativa
Válidas	Forma regular participial regular	137	44,6	47,7	47,7
	Forma regular participial com hesitações	2	,7	,7	48,4
	Forma irregular participial irregular	139	45,3	48,4	96,9
	Forma irregular participial não atestada	7	2,3	2,4	99,3
	Forma irregular participial com hesitações	2	,7	,7	100,0
	Total	287	93,5	100,0	
Nulas	Respostas inválidas	9	2,9		
	NR	11	3,6		
	Total	20	6,5		
Total		307	100,0		

B14_extinguir

Ocorrências		Frequência	Percentagem	Percentagem válida	Percentagem cumulativa
Válidas	Forma regular participial regular	201	65,5	84,1	84,1
	Forma irregular participial irregular	23	7,5	9,6	93,7
	Forma irregular participial não atestada	6	2,0	2,5	96,2
	Forma irregular participial com hesitações	9	2,9	3,8	100,0
	Total	239	77,9	100,0	
Nulas	Respostas inválidas	39	12,7		
	NR	29	9,4		
	Total	68	22,1		
Total		307	100,0		

B15_sujeitar

Ocorrências		Frequência	Percentagem	Percentagem válida	Percentagem cumulativa
Válidas	Forma participial regular	201	65,5	73,6	73,6
	Forma participial irregular	63	20,5	23,1	96,7
	Forma participial irregular não atestada	6	2,0	2,2	98,9
	Forma participial irregular com hesitações	3	1,0	1,1	100,0
	Total	273	88,9	100,0	
Nulas	Respostas inválidas	19	6,2		
	NR	15	4,9		
	Total	34	11,1		
Total		307	100,0		

Frequências e percentagens

Parte C

	Ocorrências válidas	Ocorrências nulas
C1 aceitar	302	5
C2 empregar	301	6
C3 pagar	302	5
C4 limpar	300	7
C5 entregar	299	8
C6 romper	300	7
C7 enxugar	297	10
C8 salvar	296	11
C9 prender	300	7
C10 gastar	300	7
C11 sujeitar	297	10
C12 ganhar	296	11
C13 eleger	297	10
C14 matar	296	11
C15 soltar	295	12
C16 extinguir	288	19
C17 cobrir	292	15
C18 imprimir	289	18
C19 encarregar	293	14
C20 prender	291	16
C21 expulsar	292	15
C22 juntar	291	16
C23 libertar	292	15
C24 aceitar	290	17
C25 entregar	293	14
C26 empregar	277	30
C27 expulsar	290	17
C28 matar	291	16
C29 sujeitar	291	16

C1_aceitar

Ocorrências		Frequência	Percentagem	Percentagem válida	Percentagem cumulativa
Válidas	Forma participial regular	89	29,0	29,5	29,5
	Forma participial regular com hesitações	6	2,0	2,0	31,5
	Forma participial irregular	203	66,1	67,2	98,7
	Forma participial irregular com hesitações	4	1,3	1,3	100,0
	Total	302	98,4	100,0	
Nulas	NR	5	1,6		
Total		307	100,0		

C2_empregar

Ocorrências		Frequência	Percentagem	Percentagem válida	Percentagem cumulativa
Válidas	Forma participial regular	107	34,9	35,5	35,5
	Forma participial regular com hesitações	5	1,6	1,7	37,2
	Forma participial irregular	182	59,3	60,5	97,7
	Forma participial irregular com hesitações	7	2,3	2,3	100,0
	Total	301	98,0	100,0	
Nulas	NR	6	2,0		
Total		307	100,0		

C3_pagar

Ocorrências		Frequência	Percentagem	Percentagem válida	Percentagem cumulativa
Válidas	Forma participial regular	55	17,9	18,2	18,2
	Forma participial regular com hesitações	3	1,0	1,0	19,2
	Forma participial irregular	238	77,5	78,8	98,0
	Forma participial irregular com hesitações	6	2,0	2,0	100,0
	Total	302	98,4	100,0	
Nulas	NR	5	1,6		
Total		307	100,0		

C4_limpar

Ocorrências		Frequência	Percentagem	Percentagem válida	Percentagem cumulativa
Válidas	Forma participial regular	113	36,8	37,7	37,7
	Forma participial regular com hesitações	5	1,6	1,7	39,3
	Forma participial irregular	177	57,7	59,0	98,3
	Forma participial irregular com hesitações	5	1,6	1,7	100,0
	Total	300	97,7	100,0	
Nulas	NR	7	2,3		
Total		307	100,0		

C5_entregar

Ocorrências		Frequência	Percentagem	Percentagem válida	Percentagem cumulativa
Válidas	Forma participial regular	111	36,2	37,1	37,1
	Forma participial regular com hesitações	7	2,3	2,3	39,5
	Forma participial irregular	178	58,0	59,5	99,0
	Forma participial irregular com hesitações	3	1,0	1,0	100,0
	Total	299	97,4	100,0	
Nulas	NR	7	2,3		
	Ambas	1	,3		
	Total	8	2,6		
Total		307	100,0		

C6_romper

Ocorrências		Frequência	Percentagem	Percentagem válida	Percentagem cumulativa
Válidas	Forma participial regular	189	61,6	63,0	63,0
	Forma participial regular com hesitações	6	2,0	2,0	65,0
	Forma participial irregular	101	32,9	33,7	98,7
	Forma participial irregular com hesitações	4	1,3	1,3	100,0
	Total	300	97,7	100,0	
Nulas	NR	7	2,3		
Total		307	100,0		

C7_enxugar

Ocorrências		Frequência	Percentagem	Percentagem válida	Percentagem cumulativa
Válidas	Forma participial regular	195	63,5	65,7	65,7
	Forma participial regular com hesitações	6	2,0	2,0	67,7
	Forma participial irregular	93	30,3	31,3	99,0
	Forma participial irregular com hesitações	3	1,0	1,0	100,0
	Total	297	96,7	100,0	
Nulas	NR	8	2,6		
	Ambas	2	,7		
	Total	10	3,3		
Total		307	100,0		

C8_salvar

Ocorrências		Frequência	Percentagem	Percentagem válida	Percentagem cumulativa
Válidas	Forma participial regular	77	25,1	26,0	26,0
	Forma participial regular com hesitações	4	1,3	1,4	27,4
	Forma participial irregular	215	70,0	72,6	100,0
	Total	296	96,4	100,0	
Nulas	NR	11	3,6		
Total		307	100,0		

C9_prender

Ocorrências		Frequência	Percentagem	Percentagem válida	Percentagem cumulativa
Válidas	Forma participial regular	163	53,1	54,3	54,3
	Forma participial regular com hesitações	7	2,3	2,3	56,7
	Forma participial irregular	128	41,7	42,7	99,3
	Forma participial irregular com hesitações	2	,7	,7	100,0
	Total	300	97,7	100,0	
Nulas	Respostas inválidas	1	,3		
	NR	6	2,0		
	Total	7	2,3		
Total		307	100,0		

C10_gastar

Ocorrências		Frequência	Percentagem	Percentagem válida	Percentagem cumulativa
Válidas	Forma participial regular	54	17,6	18,0	18,0
	Forma participial regular com hesitações	1	,3	,3	18,3
	Forma participial irregular	243	79,2	81,0	99,3
	Forma participial irregular com hesitações	2	,7	,7	100,0
	Total	300	97,7	100,0	
Nulas	NR	7	2,3		
Total		307	100,0		

C11_sujeitar

Ocorrências		Frequência	Percentagem	Percentagem válida	Percentagem cumulativa
Válidas	Forma participial regular	176	57,3	59,3	59,3
	Forma participial regular com hesitações	7	2,3	2,4	61,6
	Forma participial irregular	112	36,5	37,7	99,3
	Forma participial irregular com hesitações	2	,7	,7	100,0
	Total	297	96,7	100,0	
Nulas	NR	10	3,3		
Total		307	100,0		

C12_ganhar

Ocorrências		Frequência	Percentagem	Percentagem válida	Percentagem cumulativa
Válidas	Forma participial regular	51	16,6	17,2	17,2
	Forma participial regular com hesitações	3	1,0	1,0	18,2
	Forma participial irregular	239	77,9	80,7	99,0
	Forma participial irregular com hesitações	3	1,0	1,0	100,0
	Total	296	96,4	100,0	
Nulas	NR	10	3,3		
	ambas	1	,3		
	Total	11	3,6		
Total		307	100,0		

C13_eleger

Ocorrências		Frequência	Percentagem	Percentagem válida	Percentagem cumulativa
Válidas	Forma participial regular	106	34,5	35,7	35,7
	Forma participial regular com hesitações	5	1,6	1,7	37,4
	Forma participial irregular	178	58,0	59,9	97,3
	Forma participial irregular com hesitações	8	2,6	2,7	100,0
	Total	297	96,7	100,0	
Nulas	NR	9	2,9		
	ambas	1	,3		
	Total	10	3,3		
Total		307	100,0		

C14_matar

Ocorrências		Frequência	Percentagem	Percentagem válida	Percentagem cumulativa
Válidas	Forma participial regular	104	33,9	35,1	35,1
	Forma participial regular com hesitações	6	2,0	2,0	37,2
	Forma participial irregular	184	59,9	62,2	99,3
	Forma participial irregular com hesitações	2	,7	,7	100,0
	Total	296	96,4	100,0	
Nulas	NR	11	3,6		
Total		307	100,0		

C15_soltar

Ocorrências		Frequência	Percentagem	Percentagem válida	Percentagem cumulativa
Válidas	Forma participial regular	142	46,3	48,1	48,1
	Forma participial regular com hesitações	6	2,0	2,0	50,2
	Forma participial irregular	142	46,3	48,1	98,3
	Forma participial irregular com hesitações	5	1,6	1,7	100,0
	Total	295	96,1	100,0	
Nulas	NR	12	3,9		
Total		307	100,0		

C16_extinguir

Ocorrências		Frequência	Percentagem	Percentagem válida	Percentagem cumulativa
Válidas	Forma participial regular	104	33,9	36,1	36,1
	Forma participial regular com hesitações	8	2,6	2,8	38,9
	Forma participial irregular	172	56,0	59,7	98,6
	Forma participial irregular com hesitações	4	1,3	1,4	100,0
	Total	288	93,8	100,0	
Nulas	NR	19	6,2		
	Total	19	6,2		
Total		307	100,0		

C17_cobrir

Ocorrências		Frequência	Percentagem	Percentagem válida	Percentagem cumulativa
Válidas	Forma participial regular	66	21,5	22,6	22,6
	Forma participial regular com hesitações	8	2,6	2,7	25,3
	Forma participial irregular	213	69,4	72,9	98,3
	Forma participial irregular com hesitações	5	1,6	1,7	100,0
	Total	292	95,1	100,0	
Nulas	NR	14	4,6		
	Ambas	1	,3		
	Total	15	4,9		
Total		307	100,0		

C18_imprimir

Ocorrências		Frequência	Percentagem	Percentagem válida	Percentagem cumulativa
Válidas	Forma participial regular	142	46,3	49,1	49,1
	Forma participial regular com hesitações	5	1,6	1,7	50,9
	Forma participial irregular	140	45,6	48,4	99,3
	Forma participial irregular com hesitações	2	,7	,7	100,0
	Total	289	94,1	100,0	
Nulas	NR	17	5,5		
	Ambas	1	,3		
	Total	18	5,9		
Total		307	100,0		

C19_encarregar

Ocorrências		Frequência	Percentagem	Percentagem válida	Percentagem cumulativa
Válidas	Forma participial regular	114	37,1	38,9	38,9
	Forma participial regular com hesitações	9	2,9	3,1	42,0
	Forma participial irregular	167	54,4	57,0	99,0
	Forma participial irregular com hesitações	3	1,0	1,0	100,0
	Total	293	95,4	100,0	
Nulas	NR	14	4,6		
Total		307	100,0		

C20_prender

Ocorrências		Frequência	Percentagem	Percentagem válida	Percentagem cumulativa
Válidas	Forma participial regular	123	40,1	42,3	42,3
	Forma participial regular com hesitações	9	2,9	3,1	45,4
	Forma participial irregular	155	50,5	53,3	98,6
	Forma participial irregular com hesitações	4	1,3	1,4	100,0
	Total	291	94,8	100,0	
Nulas	NR	16	5,2		
Total		307	100,0		

C21_expulsar

Ocorrências		Frequência	Percentagem	Percentagem válida	Percentagem cumulativa
Válidas	Forma participial regular	77	25,1	26,4	26,4
	Forma participial regular com hesitações	2	,7	,7	27,1
	Forma participial irregular	209	68,1	71,6	98,6
	Forma participial irregular com hesitações	4	1,3	1,4	100,0
	Total	292	95,1	100,0	
Nulas	NR	14	4,6		
	Ambas	1	,3		
	Total	15	4,9		
Total		307	100,0		

C22_juntar

Ocorrências		Frequência	Percentagem	Percentagem válida	Percentagem cumulativa
Válidas	Forma participial regular	177	57,7	60,8	60,8
	Forma participial regular com hesitações	5	1,6	1,7	62,5
	Forma participial irregular	106	34,5	36,4	99,0
	Forma participial irregular com hesitações	3	1,0	1,0	100,0
	Total	291	94,8	100,0	
Nulas	NR	16	5,2		
Total		307	100,0		

C23_ **libertar**

Ocorrências		Frequência	Percentagem	Percentagem válida	Percentagem cumulativa
Válidas	Forma participial regular	173	56,4	59,2	59,2
	Forma participial regular com hesitações	7	2,3	2,4	61,6
	Forma participial irregular	110	35,8	37,7	99,3
	Forma participial irregular com hesitações	2	,7	,7	100,0
	Total	292	95,1	100,0	
Nulas	NR	15	4,9		
Total		307	100,0		

C24_ **aceitar**

Ocorrências		Frequência	Percentagem	Percentagem válida	Percentagem cumulativa
Válidas	Forma participial regular	76	24,8	26,2	26,2
	Forma participial regular com hesitações	4	1,3	1,4	27,6
	Forma participial irregular	208	67,8	71,7	99,3
	Forma participial irregular com hesitações	2	,7	,7	100,0
	Total	290	94,5	100,0	
Nulas	NR	15	4,9		
	Ambas	2	,7		
	Total	17	5,5		
Total		307	100,0		

C25_entregar

Ocorrências		Frequência	Percentagem	Percentagem válida	Percentagem cumulativa
Válidas	Forma participial regular	91	29,6	31,1	31,1
	Forma participial regular com hesitações	4	1,3	1,4	32,4
	Forma participial irregular	196	63,8	66,9	99,3
	Forma participial irregular com hesitações	2	,7	,7	100,0
	Total	293	95,4	100,0	
Nulas	NR	14	4,6		
Total		307	100,0		

C26_empregar

Ocorrências		Frequência	Percentagem	Percentagem válida	Percentagem cumulativa
Válidas	Forma participial regular	105	34,2	37,9	37,9
	Forma participial regular com hesitações	2	,7	,7	38,6
	Forma participial irregular	168	54,7	60,6	99,3
	Forma participial irregular com hesitações	2	,7	,7	100,0
	Total	277	90,2	100,0	
Nulas	NR	30	9,8		
Total		307	100,0		

C27_expulsar

Ocorrências		Frequência	Percentagem	Percentagem válida	Percentagem cumulativa
Válidas	Forma participial regular	128	41,7	44,1	44,1
	Forma participial regular com hesitações	14	4,6	4,8	49,0
	Forma participial irregular	147	47,9	50,7	99,7
	Forma participial irregular com hesitações	1	,3	,3	100,0
	Total	290	94,5	100,0	
Nulas	Respostas inválidas	1	,3		
	NR	16	5,2		
	Total	17	5,5		
Total		307	100,0		

C28_matar

Ocorrências		Frequência	Percentagem	Percentagem válida	Percentagem cumulativa
Válidas	Forma participial regular	115	37,5	39,5	39,5
	Forma participial regular com hesitações	3	1,0	1,0	40,5
	Forma participial irregular	171	55,7	58,8	99,3
	Forma participial irregular com hesitações	2	,7	,7	100,0
	Total	291	94,8	100,0	
Nulas	NR	15	4,9		
	Ambas	1	,3		
	Total	16	5,2		
Total		307	100,0		

C29_sujeitar

Ocorrências		Frequência	Percentagem	Percentagem válida	Percentagem cumulativa
Válidas	Forma participial regular	175	57,0	60,1	60,1
	Forma participial regular com hesitações	3	1,0	1,0	61,2
	Forma participial irregular	111	36,2	38,1	99,3
	Forma participial irregular com hesitações	2	,7	,7	100,0
	Total	291	94,8	100,0	
Nulas	Respostas inválidas	1	,3		
	NR	15	4,9		
	Total	16	5,2		
Total		307	100,0		

ANEXO 14c: 9 CATEGORIAS POR CADA ANO DE ESCOLARIDADE - TABELAS

Verbo	Questão	Valor	2º Ano									
			Ocorrências válidas							Ocorrências nulas		
			Reg	Reg não atest	Reg com hesit	Irreg	Irreg não atest	Irreg com hesit	Subtotal oc. válidas	Inválidas	NR	Subtotal oc. nulas
Aceitar	A13	Nº Oc.	21	0	0	3	0	0	24	24	6	30
		%	39%	0%	0%	6%	0%	0%	44,4%	44%	11%	55,6%
		% válida	88%	0%	0%	13%	0%	0%	100%	—	—	—
	B2	Nº Oc.	22	0	0	6	0	0	28	19	7	26
		%	41%	0%	0%	11%	0%	0%	51,9%	35%	13%	48,1%
	% válida	79%	0%	0%	21%	0%	0%	100%	—	—	—	
	C1	Nº Oc.	31	0	1	17	0	1	50	0	4	4
		%	57%	0%	2%	31%	0%	2%	92,6%	0%	7%	7,4%
		% válida	62%	0%	2%	34%	0%	2%	100%	—	—	—
	C24	Nº Oc.	23	0	1	16	0	0	40	0	14	14
		%	43%	0%	2%	30%	0%	0%	74,1%	0%	26%	25,9%
		% válida	58%	0%	3%	40%	0%	0%	100%	—	—	—
	Totais	Nº Oc.	97	0	2	42	0	1	142	43	31	74
		%	45%	0%	1%	19%	0%	0%	65,7%	20%	14%	34,3%
		% válida	68%	0%	1%	30%	0%	1%	100%	—	—	—
Cobrir	A14	Nº Oc.	21	0	0	4	0	0	25	21	8	29
		%	39%	0%	0%	7%	0%	0%	46,3%	39%	15%	53,7%
		% válida	84%	0%	0%	16%	0%	0%	100%	—	—	—
	C17	Nº Oc.	14	0	1	26	0	0	41	0	13	13
		%	26%	0%	2%	48%	0%	0%	75,9%	0%	24%	24,1%
		% válida	34%	0%	2%	63%	0%	0%	100%	—	—	—
	Totais	Nº Oc.	35	0	1	30	0	0	66	21	21	42
		%	32%	0%	1%	28%	0%	0%	61,1%	19%	19%	38,9%
		% válida	53%	0%	2%	45%	0%	0%	100%	—	—	—
Eleger	B1	Nº Oc.	23	8	0	2	0	0	33	9	12	21
		%	43%	15%	0%	4%	0%	0%	61,1%	17%	22%	38,9%
		% válida	70%	24%	0%	6%	0%	0%	100%	—	—	—
	C13	Nº Oc.	20	0	0	25	0	1	46	0	8	8
		%	37%	0%	0%	46%	0%	2%	85,2%	0%	15%	14,8%
		% válida	43%	0%	0%	54%	0%	2%	100%	—	—	—
	Totais	Nº Oc.	43	8	0	27	0	1	79	9	20	29
		%	40%	7%	0%	25%	0%	1%	73,1%	8%	19%	26,9%
		% válida	54%	10%	0%	34%	0%	1%	100%	—	—	—

ANEXO 14C: 9 CATEGORIAS por cada Ano de escolaridade - Tabelas

Empregar	A4	Nº Oc. % % válida	11 20% 65%	0 0% 0%	0 0% 0%	0 0% 0%	6 11% 35%	0 0% 0%	17 31,5% 100%	21 39% —	16 30% —	37 68,5% —
	B10	Nº Oc. % % válida	24 44% 86%	0 0% 0%	0 0% 0%	3 6% 11%	1 2% 4%	0 0% 0%	28 51,9% 100%	9 17% —	17 31% —	26 48,1% —
	C2	Nº Oc. % % válida	33 61% 67%	0 0% 0%	2 4% 4%	14 26% 29%	0 0% 0%	0 0% 0%	49 90,7% 100%	0 0% —	5 9% —	5 9,3% —
	C26	Nº Oc. % % válida	23 43% 64%	0 0% 0%	1 2% 3%	12 22% 33%	0 0% 0%	0 0% 0%	36 66,7% 100%	0 0% —	18 33% —	18 33,3% —
	Totais	Nº Oc. % % válida	91 42% 70%	0 0% 0%	3 1% 2%	29 13% 22%	7 3% 5%	0 0% 0%	130 60,2% 100%	30 14% —	56 26% —	86 39,8% —
Encarregar	A6	Nº Oc. % % válida	20 37% 95%	0 0% 0%	0 0% 0%	0 0% 0%	1 2% 5%	0 0% 0%	21 38,9% 100%	29 54% —	4 7% —	33 61,1% —
	C19	Nº Oc. % % válida	25 46% 61%	0 0% 0%	1 2% 2%	15 28% 37%	0 0% 0%	0 0% 0%	41 75,9% 100%	0 0% —	13 24% —	13 24,1% —
	Totais	Nº Oc. % % válida	45 42% 73%	0 0% 0%	1 1% 2%	15 14% 24%	1 1% 2%	0 0% 0%	62 57,4% 100%	29 27% —	17 16% —	46 42,6% —
Entregar	A1	Nº Oc. % % válida	33 61% 97%	1 2% 3%	0 0% 0%	0 0% 0%	0 0% 0%	0 0% 0%	34 63,0% 100%	19 35% —	1 2% —	20 37,0% —
	B13	Nº Oc. % % válida	32 59% 84%	0 0% 0%	0 0% 0%	5 9% 13%	1 2% 3%	0 0% 0%	38 70,4% 100%	5 9% —	11 20% —	16 29,6% —
	C5	Nº Oc. % % válida	28 52% 57%	0 0% 0%	0 0% 0%	21 39% 43%	0 0% 0%	0 0% 0%	49 90,7% 100%	0 0% —	5 9% —	5 9,3% —
	C25	Nº Oc. % % válida	20 37% 49%	0 0% 0%	0 0% 0%	21 39% 51%	0 0% 0%	0 0% 0%	41 75,9% 100%	0 0% —	13 24% —	13 24,1% —
	Totais	Nº Oc. % % válida	113 52% 70%	1 0% 1%	0 0% 0%	47 22% 29%	1 0% 1%	0 0% 0%	162 75,0% 100%	24 11% —	30 14% —	54 25,0% —

ANEXO 14C: 9 CATEGORIAS por cada Ano de escolaridade - Tabelas

Enxugar	A9	Nº Oc. % % válida	27 50% 96%	0 0% 0%	0 0% 0%	1 2% 4%	0 0% 0%	0 0% 0%	28 51,9% 100%	22 41% —	4 7% —	26 48,1% —
	C7	Nº Oc. % % válida	30 56% 64%	0 0% 0%	0 0% 0%	17 31% 36%	0 0% 0%	0 0% 0%	47 87,0% 100%	0 0% —	7 13% —	7 13,0% —
	Totais	Nº Oc. % % válida	57 53% 76%	0 0% 0%	0 0% 0%	18 17% 24%	0 0% 0%	0 0% 0%	75 69,4% 100%	22 20% —	11 10% —	33 30,6% —
Expulsar	A8	Nº Oc. % % válida	16 30% 76%	0 0% 0%	0 0% 0%	5 9% 24%	0 0% 0%	0 0% 0%	21 38,9% 100%	25 46% —	8 15% —	33 61,1% —
	B6	Nº Oc. % % válida	33 61% 89%	0 0% 0%	0 0% 0%	4 7% 11%	0 0% 0%	0 0% 0%	37 68,5% 100%	8 15% —	9 17% —	17 31,5% —
	C21	Nº Oc. % % válida	17 31% 41%	0 0% 0%	0 0% 0%	24 44% 59%	0 0% 0%	0 0% 0%	41 75,9% 100%	0 0% —	13 24% —	13 24,1% —
	C27	Nº Oc. % % válida	21 39% 53%	0 0% 0%	0 0% 0%	19 35% 48%	0 0% 0%	0 0% 0%	40 74,1% 100%	1 2% —	13 24% —	14 25,9% —
	Totais	Nº Oc. % % válida	87 40% 63%	0 0% 0%	0 0% 0%	52 24% 37%	0 0% 0%	0 0% 0%	139 64,4% 100%	34 16% —	43 20% —	77 35,6% —
Extinguir	B14	Nº Oc. % % válida	21 39% 91%	0 0% 0%	0 0% 0%	1 2% 4%	0 0% 0%	1 2% 4%	23 42,6% 100%	11 20% —	20 37% —	31 57,4% —
	C16	Nº Oc. % % válida	19 35% 51%	0 0% 0%	0 0% 0%	17 31% 46%	0 0% 0%	1 2% 3%	37 68,5% 100%	0 0% —	17 31% —	17 31,5% —
	Totais	Nº Oc. % % válida	40 37% 67%	0 0% 0%	0 0% 0%	18 17% 30%	0 0% 0%	2 2% 3%	60 55,6% 100%	11 10% —	37 34% —	48 44,4% —

ANEXO 14C: 9 CATEGORIAS por cada Ano de escolaridade - Tabelas

Ganhar	B8	Nº Oc.	23	0	0	13	0	0	36	9	9	18
		%	43%	0%	0%	24%	0%	0%	66,7%	17%	17%	33,3%
		% válida	64%	0%	0%	36%	0%	0%	100%	—	—	—
	C12	Nº Oc.	22	0	0	25	0	0	47	0	7	7
		%	41%	0%	0%	46%	0%	0%	87,0%	0%	13%	13,0%
		% válida	47%	0%	0%	53%	0%	0%	100%	—	—	—
	Totais	Nº Oc.	45	0	0	38	0	0	83	9	16	25
		%	42%	0%	0%	35%	0%	0%	76,9%	8%	15%	23,1%
		% válida	54%	0%	0%	46%	0%	0%	100%	—	—	—
Gastar	B5	Nº Oc.	32	0	0	9	0	0	41	6	7	13
		%	59%	0%	0%	17%	0%	0%	75,9%	11%	13%	24,1%
		% válida	78%	0%	0%	22%	0%	0%	100%	—	—	—
	C10	Nº Oc.	15	0	0	33	0	0	48	0	6	6
		%	28%	0%	0%	61%	0%	0%	88,9%	0%	11%	11,1%
		% válida	31%	0%	0%	69%	0%	0%	100%	—	—	—
	Totais	Nº Oc.	47	0	0	42	0	0	89	6	13	19
		%	44%	0%	0%	39%	0%	0%	82,4%	6%	12%	17,6%
		% válida	53%	0%	0%	47%	0%	0%	100%	—	—	—
Imprimir	A2	Nº Oc.	28	0	0	1	0	0	29	22	3	25
		%	52%	0%	0%	2%	0%	0%	53,7%	41%	6%	46,3%
		% válida	97%	0%	0%	3%	0%	0%	100%	—	—	—
	C18	Nº Oc.	33	0	0	7	0	0	40	0	14	14
		%	61%	0%	0%	13%	0%	0%	74,1%	0%	26%	25,9%
		% válida	83%	0%	0%	18%	0%	0%	100%	—	—	—
	Totais	Nº Oc.	61	0	0	8	0	0	69	22	17	39
		%	56%	0%	0%	7%	0%	0%	63,9%	20%	16%	36,1%
		% válida	88%	0%	0%	12%	0%	0%	100%	—	—	—
Juntar	A11	Nº Oc.	22	0	0	2	0	0	24	24	6	30
		%	41%	0%	0%	4%	0%	0%	44,4%	44%	11%	55,6%
		% válida	92%	0%	0%	8%	0%	0%	100%	—	—	—
	C22	Nº Oc.	22	0	1	16	0	0	39	0	15	15
		%	41%	0%	2%	30%	0%	0%	72,2%	0%	28%	27,8%
		% válida	56%	0%	3%	41%	0%	0%	100%	—	—	—
	Totais	Nº Oc.	44	0	1	18	0	0	63	24	21	45
		%	41%	0%	1%	17%	0%	0%	58,3%	22%	19%	41,7%
		% válida	70%	0%	2%	29%	0%	0%	100%	—	—	—

ANEXO 14C: 9 CATEGORIAS por cada Ano de escolaridade - Tabelas

Libertar	A12	Nº Oc.	26	0	0	1	0	0	27	21	6	27
		%	48%	0%	0%	2%	0%	0%	50,0%	39%	11%	50,0%
		% válida	96%	0%	0%	4%	0%	0%	100%	—	—	—
Limpar	C23	Nº Oc.	22	0	0	19	0	0	41	0	13	13
		%	41%	0%	0%	35%	0%	0%	75,9%	0%	24%	24,1%
		% válida	54%	0%	0%	46%	0%	0%	100%	—	—	—
Matar	Totais	Nº Oc.	48	0	0	20	0	0	68	21	19	40
		%	44%	0%	0%	19%	0%	0%	63,0%	19%	18%	37,0%
		% válida	71%	0%	0%	29%	0%	0%	100%	—	—	—
Limpar	B9	Nº Oc.	30	0	0	7	0	0	37	9	8	17
		%	56%	0%	0%	13%	0%	0%	68,5%	17%	15%	31,5%
		% válida	81%	0%	0%	19%	0%	0%	100%	—	—	—
Limpar	C4	Nº Oc.	25	0	1	22	0	0	48	0	6	6
		%	46%	0%	2%	41%	0%	0%	88,9%	0%	11%	11,1%
		% válida	52%	0%	2%	46%	0%	0%	100%	—	—	—
Matar	Totais	Nº Oc.	55	0	1	29	0	0	85	9	14	23
		%	51%	0%	1%	27%	0%	0%	78,7%	8%	13%	21,3%
		% válida	65%	0%	1%	34%	0%	0%	100%	—	—	—
Matar	A10	Nº Oc.	25	0	0	0	2	0	27	21	6	27
		%	46%	0%	0%	0%	4%	0%	50,0%	39%	11%	50,0%
		% válida	93%	0%	0%	0%	7%	0%	100%	—	—	—
	B7	Nº Oc.	38	0	0	1	2	0	41	5	8	13
		%	70%	0%	0%	2%	4%	0%	75,9%	9%	15%	24,1%
	% válida	93%	0%	0%	2%	5%	0%	100%	—	—	—	
Matar	C14	Nº Oc.	28	0	1	17	0	0	46	0	8	8
		%	52%	0%	2%	31%	0%	0%	85,2%	0%	15%	14,8%
		% válida	61%	0%	2%	37%	0%	0%	100%	—	—	—
	C28	Nº Oc.	19	0	1	21	0	0	41	0	13	13
		%	35%	0%	2%	39%	0%	0%	75,9%	0%	24%	24,1%
	% válida	46%	0%	2%	51%	0%	0%	100%	—	—	—	
Pagar	Totais	Nº Oc.	110	0	2	39	4	0	155	26	35	61
		%	51%	0%	1%	18%	2%	0%	71,8%	12%	16%	28,2%
		% válida	71%	0%	1%	25%	3%	0%	100%	—	—	—
Pagar	B3	Nº Oc.	36	0	1	4	0	0	41	6	7	13
		%	67%	0%	2%	7%	0%	0%	75,9%	11%	13%	24,1%
		% válida	88%	0%	2%	10%	0%	0%	100%	—	—	—

ANEXO 14C: 9 CATEGORIAS por cada Ano de escolaridade - Tabelas

	C3	Nº Oc.	19	0	0	31	0	0	50	0	4	4
		%	35%	0%	0%	57%	0%	0%	92,6%	0%	7%	7,4%
		% válida	38%	0%	0%	62%	0%	0%	100%	—	—	—
Totais		Nº Oc.	55	0	1	35	0	0	91	6	11	17
		%	51%	0%	1%	32%	0%	0%	84,3%	6%	10%	15,7%
		% válida	60%	0%	1%	38%	0%	0%	100%	—	—	—
Prender	A5	Nº Oc.	25	0	0	0	0	0	25	26	3	29
		%	46%	0%	0%	0%	0%	0%	46,3%	48%	6%	53,7%
		% válida	100%	0%	0%	0%	0%	0%	100%	—	—	—
	B4	Nº Oc.	27	0	0	3	0	0	30	15	9	24
		%	50%	0%	0%	6%	0%	0%	55,6%	28%	17%	44,4%
% válida		90%	0%	0%	10%	0%	0%	100%	—	—	—	
C9	Nº Oc.	28	0	1	20	0	0	49	0	5	5	
	%	52%	0%	2%	37%	0%	0%	90,7%	0%	9%	9,3%	
	% válida	57%	0%	2%	41%	0%	0%	100%	—	—	—	
C20	Nº Oc.	22	0	2	17	0	0	41	0	13	13	
	%	41%	0%	4%	31%	0%	0%	75,9%	0%	24%	24,1%	
	% válida	54%	0%	5%	41%	0%	0%	100%	—	—	—	
Totais		Nº Oc.	102	0	3	40	0	0	145	41	30	71
		%	47%	0%	1%	19%	0%	0%	67,1%	19%	14%	32,9%
		% válida	70%	0%	2%	28%	0%	0%	100%	—	—	—
Romper	A7	Nº Oc.	23	1	0	0	1	0	25	22	7	29
		%	43%	2%	0%	0%	2%	0%	46,3%	41%	13%	53,7%
		% válida	92%	4%	0%	0%	4%	0%	100%	—	—	—
C6	Nº Oc.	30	0	0	17	0	1	48	0	6	6	
	%	56%	0%	0%	31%	0%	2%	88,9%	0%	11%	11,1%	
	% válida	63%	0%	0%	35%	0%	2%	100%	—	—	—	
Totais		Nº Oc.	53	1	0	17	1	1	73	22	13	35
		%	49%	1%	0%	16%	1%	1%	67,6%	20%	12%	32,4%
		% válida	73%	1%	0%	23%	1%	1%	100%	—	—	—
Salvar	B11	Nº Oc.	30	0	0	9	0	0	39	6	9	15
		%	56%	0%	0%	17%	0%	0%	72,2%	11%	17%	27,8%
		% válida	77%	0%	0%	23%	0%	0%	100%	—	—	—
	C8	Nº Oc.	20	0	0	26	0	0	46	0	8	8
		%	37%	0%	0%	48%	0%	0%	85,2%	0%	15%	14,8%
% válida		43%	0%	0%	57%	0%	0%	100%	—	—	—	
Totais		Nº Oc.	50	0	0	35	0	0	85	6	17	23
		%	46%	0%	0%	32%	0%	0%	78,7%	6%	16%	21,3%
		% válida	59%	0%	0%	41%	0%	0%	100%	—	—	—

ANEXO 14C: 9 CATEGORIAS por cada Ano de escolaridade - Tabelas

Soltar	B12	Nº Oc.	30	1	0	5	0	0	36	8	10	18	
		%	56%	2%	0%	9%	0%	0%	66,7%	15%	19%	33,3%	
		% válida	83%	3%	0%	14%	0%	0%	100%	—	—	—	
	C15	Nº Oc.	23	0	0	23	0	0	46	0	8	8	
		%	43%	0%	0%	43%	0%	0%	85,2%	0%	15%	14,8%	
		% válida	50%	0%	0%	50%	0%	0%	100%	—	—	—	
	Totais	Nº Oc.	53	1	0	28	0	0	82	8	18	26	
		%	49%	1%	0%	26%	0%	0%	75,9%	7%	17%	24,1%	
		% válida	65%	1%	0%	34%	0%	0%	100%	—	—	—	
Sujeitar	A3	Nº Oc.	19	0	0	2	0	0	21	28	5	33	
		%	35%	0%	0%	4%	0%	0%	38,9%	52%	9%	61,1%	
		% válida	90%	0%	0%	10%	0%	0%	100%	—	—	—	
		B15	Nº Oc.	31	0	0	4	0	0	35	6	13	19
			%	57%	0%	0%	7%	0%	0%	64,8%	11%	24%	35,2%
		% válida	89%	0%	0%	11%	0%	0%	100%	—	—	—	
	C11	Nº Oc.	26	0	0	21	0	0	47	0	7	7	
		%	48%	0%	0%	39%	0%	0%	87,0%	0%	13%	13,0%	
		% válida	55%	0%	0%	45%	0%	0%	100%	—	—	—	
	C29	Nº Oc.	21	0	0	19	0	0	40	0	14	14	
		%	39%	0%	0%	35%	0%	0%	74,1%	0%	26%	25,9%	
		% válida	53%	0%	0%	48%	0%	0%	100%	—	—	—	
	Totais	Nº Oc.	97	0	0	46	0	0	143	34	39	73	
		%	45%	0%	0%	21%	0%	0%	66,2%	16%	18%	33,8%	
		% válida	68%	0%	0%	32%	0%	0%	100%	—	—	—	
Total		Nº Oc.	1428	11	15	673	14	5	2146	457	529	986	
		%	46%	0%	0%	21%	0%	0%	68,5%	15%	17%	31,5%	
		% válida	67%	1%	1%	31%	1%	0%	100%	—	—	—	

Verbo	Q	Valor	5º									
			Ocor. Válidas							Ocorrências nulas		
			Reg	Reg não atest	Reg com hesit	Irreg	Irreg não atest	Irreg com hesit	Subtotal oc. válidas	Inválidas	NR	Subtotal ocorrências nulas
Aceitar	A13	Nº Oc.	33	0	0	10	0	1	44	42	0	42
		%	38%	0%	0%	12%	0%	1%	51,2%	49%	0%	48,8%
		% válida	75%	0%	0%	23%	0%	2%	100%	—	—	—
	B2	Nº Oc.	49	0	0	17	0	2	68	17	1	18
		%	57%	0%	0%	20%	0%	2%	79,1%	20%	1%	20,9%
	% válida	72%	0%	0%	25%	0%	3%	100%	—	—	—	
	C1	Nº Oc.	22	0	3	57	0	3	85	0	1	1
		%	26%	0%	3%	66%	0%	3%	98,8%	0%	1%	1,2%
		% válida	26%	0%	4%	67%	0%	4%	100%	—	—	—
	C24	Nº Oc.	17	0	1	67	0	0	85	0	1	1
		%	20%	0%	1%	78%	0%	0%	98,8%	0%	1%	1,2%
		% válida	20%	0%	1%	79%	0%	0%	100%	—	—	—
	Totais	Nº Oc.	121	0	4	151	0	6	282	59	3	62
		%	35%	0%	1%	44%	0%	2%	82,0%	17%	1%	18,0%
		% válida	43%	0%	1%	54%	0%	2%	100%	—	—	—
Cobrir	A14	Nº Oc.	25	0	0	19	0	1	45	41	0	41
		%	29%	0%	0%	22%	0%	1%	52,3%	48%	0%	47,7%
		% válida	56%	0%	0%	42%	0%	2%	100%	—	—	—
	C17	Nº Oc.	14	0	2	68	0	1	85	0	1	1
		%	16%	0%	2%	79%	0%	1%	98,8%	0%	1%	1,2%
		% válida	16%	0%	2%	80%	0%	1%	100%	—	—	—
	Totais	Nº Oc.	39	0	2	87	0	2	130	41	1	42
		%	23%	0%	1%	51%	0%	1%	75,6%	24%	1%	24,4%
		% válida	30%	0%	2%	67%	0%	2%	100%	—	—	—
Eleger	B1	Nº Oc.	62	3	1	6	1	6	79	7	0	7
		%	72%	3%	1%	7%	1%	7%	91,9%	8%	0%	8,1%
		% válida	78%	4%	1%	8%	1%	8%	100%	—	—	—
	C13	Nº Oc.	22	0	1	58	0	4	85	0	1	1
	%	26%	0%	1%	67%	0%	5%	98,8%	0%	1%	1,2%	
	% válida	26%	0%	1%	68%	0%	5%	100%	—	—	—	
	Totais	Nº Oc.	84	3	2	64	1	10	164	7	1	8
	%	49%	2%	1%	37%	1%	6%	95,3%	4%	1%	4,7%	
	% válida	51%	2%	1%	39%	1%	6%	100%	—	—	—	

ANEXO 14C: 9 CATEGORIAS por cada Ano de escolaridade - Tabelas

Empregar	A4	Nº Oc.	20	0	0	3	0	1	24	60	2	62
		%	23%	0%	0%	3%	0%	1%	27,9%	70%	2%	72,1%
		% válida	83%	0%	0%	13%	0%	4%	100%	—	—	—
	B10	Nº Oc.	57	0	0	14	5	4	80	3	3	6
		%	66%	0%	0%	16%	6%	5%	93,0%	3%	3%	7,0%
	% válida	71%	0%	0%	18%	6%	5%	100%	—	—	—	
	C2	Nº Oc.	29	0	0	51	0	5	85	0	1	1
		%	34%	0%	0%	59%	0%	6%	98,8%	0%	1%	1,2%
		% válida	34%	0%	0%	60%	0%	6%	100%	—	—	—
	C26	Nº Oc.	31	0	0	47	0	2	80	0	6	6
		%	36%	0%	0%	55%	0%	2%	93,0%	0%	7%	7,0%
		% válida	39%	0%	0%	59%	0%	3%	100%	—	—	—
	Totais	Nº Oc.	137	0	0	115	5	12	269	63	12	75
		%	40%	0%	0%	33%	1%	3%	78,2%	18%	3%	21,8%
		% válida	51%	0%	0%	43%	2%	4%	100%	—	—	—
Encarregar	A6	Nº Oc.	34	0	0	1	0	1	36	50	0	50
		%	40%	0%	0%	1%	0%	1%	41,9%	58%	0%	58,1%
		% válida	94%	0%	0%	3%	0%	3%	100%	—	—	—
	C19	Nº Oc.	33	0	2	48	0	2	85	0	1	1
		%	38%	0%	2%	56%	0%	2%	98,8%	0%	1%	1,2%
		% válida	39%	0%	2%	56%	0%	2%	100%	—	—	—
	Totais	Nº Oc.	67	0	2	49	0	3	121	50	1	51
		%	39%	0%	1%	28%	0%	2%	70,3%	29%	1%	29,7%
		% válida	55%	0%	2%	40%	0%	2%	100%	—	—	—
Entregar	A1	Nº Oc.	35	0	0	4	2	1	42	43	1	44
		%	41%	0%	0%	5%	2%	1%	48,8%	50%	1%	51,2%
		% válida	83%	0%	0%	10%	5%	2%	100%	—	—	—
	B13	Nº Oc.	51	0	1	27	3	1	83	3	0	3
		%	59%	0%	1%	31%	3%	1%	96,5%	3%	0%	3,5%
		% válida	61%	0%	1%	33%	4%	1%	100%	—	—	—
	C5	Nº Oc.	27	0	2	54	0	1	84	0	2	2
		%	31%	0%	2%	63%	0%	1%	97,7%	0%	2%	2,3%
		% válida	32%	0%	2%	64%	0%	1%	100%	—	—	—
	C25	Nº Oc.	20	0	1	63	0	1	85	0	1	1
		%	23%	0%	1%	73%	0%	1%	98,8%	0%	1%	1,2%
		% válida	24%	0%	1%	74%	0%	1%	100%	—	—	—
	Totais	Nº Oc.	133	0	4	148	5	4	294	46	4	50
		%	39%	0%	1%	43%	1%	1%	85,5%	13%	1%	14,5%
		% válida	45%	0%	1%	50%	2%	1%	100%	—	—	—

Enxugar	A9	Nº Oc.	40	0	0	1	2	0	43	43	0	43
		%	47%	0%	0%	1%	2%	0%	50,0%	50%	0%	50,0%
		% válida	93%	0%	0%	2%	5%	0%	100%	—	—	—
	C7	Nº Oc.	52	0	2	28	0	2	84	1	1	2
		%	60%	0%	2%	33%	0%	2%	97,7%	1%	1%	2,3%
		% válida	62%	0%	2%	33%	0%	2%	100%	—	—	—
	Totais	Nº Oc.	92	0	2	29	2	2	127	44	1	45
		%	53%	0%	1%	17%	1%	1%	73,8%	26%	1%	26,2%
		% válida	72%	0%	2%	23%	2%	2%	100%	—	—	—
Expulsar	A8	Nº Oc.	31	0	0	7	0	1	39	47	0	47
		%	36%	0%	0%	8%	0%	1%	45,3%	55%	0%	54,7%
		% válida	79%	0%	0%	18%	0%	3%	100%	—	—	—
	B6	Nº Oc.	59	0	0	22	0	3	84	2	0	2
		%	69%	0%	0%	26%	0%	3%	97,7%	2%	0%	2,3%
	% válida	70%	0%	0%	26%	0%	4%	100%	—	—	—	
	C21	Nº Oc.	20	0	1	64	0	0	85	0	1	1
		%	23%	0%	1%	74%	0%	0%	98,8%	0%	1%	1,2%
		% válida	24%	0%	1%	75%	0%	0%	100%	—	—	—
	C27	Nº Oc.	32	0	3	50	0	0	85	0	1	1
		%	37%	0%	3%	58%	0%	0%	98,8%	0%	1%	1,2%
		% válida	38%	0%	4%	59%	0%	0%	100%	—	—	—
	Totais	Nº Oc.	142	0	4	143	0	4	293	49	2	51
		%	41%	0%	1%	42%	0%	1%	85,2%	14%	1%	14,8%
		% válida	48%	0%	1%	49%	0%	1%	100%	—	—	—
Extinguir	B14	Nº Oc.	49	0	0	6	4	4	63	17	6	23
		%	57%	0%	0%	7%	5%	5%	73,3%	20%	7%	26,7%
		% válida	78%	0%	0%	10%	6%	6%	100%	—	—	—
	C16	Nº Oc.	22	0	2	59	0	2	85	0	1	1
		%	26%	0%	2%	69%	0%	2%	98,8%	0%	1%	1,2%
		% válida	26%	0%	2%	69%	0%	2%	100%	—	—	—
	Totais	Nº Oc.	71	0	2	65	4	6	148	17	7	24
		%	41%	0%	1%	38%	2%	3%	86,0%	10%	4%	14,0%
		% válida	48%	0%	1%	44%	3%	4%	100%	—	—	—
Ganhar	B8	Nº Oc.	24	0	0	53	0	2	79	7	0	7
		%	28%	0%	0%	62%	0%	2%	91,9%	8%	0%	8,1%
		% válida	30%	0%	0%	67%	0%	3%	100%	—	—	—
	C12	Nº Oc.	8	0	1	74	0	1	84	0	2	2
		%	9%	0%	1%	86%	0%	1%	97,7%	0%	2%	2,3%
		% válida	10%	0%	1%	88%	0%	1%	100%	—	—	—

ANEXO 14C: 9 CATEGORIAS por cada Ano de escolaridade - Tabelas

	Totais	Nº Oc.	32	0	1	127	0	3	163	7	2	9
		%	19%	0%	1%	74%	0%	2%	94,8%	4%	1%	5,2%
		% válida	20%	0%	1%	78%	0%	2%	100%	—	—	—
Gastar	B5	Nº Oc.	45	0	0	38	0	0	83	3	0	3
		%	52%	0%	0%	44%	0%	0%	96,5%	3%	0%	3,5%
		% válida	54%	0%	0%	46%	0%	0%	100%	—	—	—
	C10	Nº Oc.	15	0	1	68	0	1	85	0	1	1
		%	17%	0%	1%	79%	0%	1%	98,8%	0%	1%	1,2%
		% válida	18%	0%	1%	80%	0%	1%	100%	—	—	—
Totais	Nº Oc.	60	0	1	106	0	1	168	3	1	4	
	%	35%	0%	1%	62%	0%	1%	97,7%	2%	1%	2,3%	
	% válida	36%	0%	1%	63%	0%	1%	100%	—	—	—	
Imprimir	A2	Nº Oc.	34	0	0	2	0	2	38	48	0	48
		%	40%	0%	0%	2%	0%	2%	44,2%	56%	0%	55,8%
		% válida	89%	0%	0%	5%	0%	5%	100%	—	—	—
	C18	Nº Oc.	35	0	1	46	0	1	83	0	3	3
		%	41%	0%	1%	53%	0%	1%	96,5%	0%	3%	3,5%
		% válida	42%	0%	1%	55%	0%	1%	100%	—	—	—
Totais	Nº Oc.	69	0	1	48	0	3	121	48	3	51	
	%	40%	0%	1%	28%	0%	2%	70,3%	28%	2%	29,7%	
	% válida	57%	0%	1%	40%	0%	2%	100%	—	—	—	
Juntar	A11	Nº Oc.	32	0	0	5	0	1	38	47	1	48
		%	37%	0%	0%	6%	0%	1%	44,2%	55%	1%	55,8%
		% válida	84%	0%	0%	13%	0%	3%	100%	—	—	—
	C22	Nº Oc.	44	0	1	38	0	2	85	0	1	1
		%	51%	0%	1%	44%	0%	2%	98,8%	0%	1%	1,2%
		% válida	52%	0%	1%	45%	0%	2%	100%	—	—	—
Totais	Nº Oc.	76	0	1	43	0	3	123	47	2	49	
	%	44%	0%	1%	25%	0%	2%	71,5%	27%	1%	28,5%	
	% válida	62%	0%	1%	35%	0%	2%	100%	—	—	—	
Libertar	A12	Nº Oc.	35	0	0	7	0	1	43	43	0	43
		%	41%	0%	0%	8%	0%	1%	50,0%	50%	0%	50,0%
		% válida	81%	0%	0%	16%	0%	2%	100%	—	—	—
	C23	Nº Oc.	49	0	2	33	0	1	85	0	1	1
		%	57%	0%	2%	38%	0%	1%	98,8%	0%	1%	1,2%
		% válida	58%	0%	2%	39%	0%	1%	100%	—	—	—
Totais	Nº Oc.	84	0	2	40	0	2	128	43	1	44	
	%	49%	0%	1%	23%	0%	1%	74,4%	25%	1%	25,6%	
	% válida	66%	0%	2%	31%	0%	2%	100%	—	—	—	

ANEXO 14C: 9 CATEGORIAS por cada Ano de escolaridade - Tabelas

Limpar	B9	Nº Oc.	48	0	0	33	0	2	83	3	0	3
		%	56%	0%	0%	38%	0%	2%	96,5%	3%	0%	3,5%
		% válida	58%	0%	0%	40%	0%	2%	100%	—	—	—
C4	Nº Oc.	30	0	2	53	0	0	85	0	1	1	
	%	35%	0%	2%	62%	0%	0%	98,8%	0%	1%	1,2%	
	% válida	35%	0%	2%	62%	0%	0%	100%	—	—	—	
Totais	Nº Oc.	78	0	2	86	0	2	168	3	1	4	
	%	45%	0%	1%	50%	0%	1%	97,7%	2%	1%	2,3%	
	% válida	46%	0%	1%	51%	0%	1%	100%	—	—	—	
Matar	A10	Nº Oc.	30	0	1	12	2	5	50	36	0	36
	%	35%	0%	1%	14%	2%	6%	58,1%	42%	0%	41,9%	
	% válida	60%	0%	2%	24%	4%	10%	100%	—	—	—	
	B7	Nº Oc.	56	0	0	18	4	4	82	4	0	4
	%	65%	0%	0%	21%	5%	5%	95,3%	5%	0%	4,7%	
	% válida	68%	0%	0%	22%	5%	5%	100%	—	—	—	
C14	Nº Oc.	29	0	1	54	0	1	85	0	1	1	
%	34%	0%	1%	63%	0%	1%	98,8%	0%	1%	1,2%		
% válida	34%	0%	1%	64%	0%	1%	100%	—	—	—		
C28	Nº Oc.	30	0	0	52	0	2	84	0	2	2	
%	35%	0%	0%	60%	0%	2%	97,7%	0%	2%	2,3%		
% válida	36%	0%	0%	62%	0%	2%	100%	—	—	—		
Totais	Nº Oc.	145	0	2	136	6	12	301	40	3	43	
	%	42%	0%	1%	40%	2%	3%	87,5%	12%	1%	12,5%	
	% válida	48%	0%	1%	45%	2%	4%	100%	—	—	—	
Pagar	B3	Nº Oc.	43	0	0	35	1	1	80	6	0	6
	%	50%	0%	0%	41%	1%	1%	93,0%	7%	0%	7,0%	
	% válida	54%	0%	0%	44%	1%	1%	100%	—	—	—	
C3	Nº Oc.	9	0	0	73	0	3	85	0	1	1	
%	10%	0%	0%	85%	0%	3%	98,8%	0%	1%	1,2%		
% válida	11%	0%	0%	86%	0%	4%	100%	—	—	—		
Totais	Nº Oc.	52	0	0	108	1	4	165	6	1	7	
	%	30%	0%	0%	63%	1%	2%	95,9%	3%	1%	4,1%	
	% válida	32%	0%	0%	65%	1%	2%	100%	—	—	—	
Prender	A5	Nº Oc.	40	0	0	4	0	1	45	41	0	41
	%	47%	0%	0%	5%	0%	1%	52,3%	48%	0%	47,7%	
	% válida	89%	0%	0%	9%	0%	2%	100%	—	—	—	
B4	Nº Oc.	57	0	0	4	0	1	62	24	0	24	
%	66%	0%	0%	5%	0%	1%	72,1%	28%	0%	27,9%		
% válida	92%	0%	0%	6%	0%	2%	100%	—	—	—		

ANEXO 14C: 9 CATEGORIAS por cada Ano de escolaridade - Tabelas

	C9	Nº Oc.	41	0	1	41	0	2	85	0	1	1
		%	48%	0%	1%	48%	0%	2%	98,8%	0%	1%	1,2%
		% válida	48%	0%	1%	48%	0%	2%	100%	—	—	—
	C20	Nº Oc.	26	0	4	51	0	2	83	0	3	3
		%	30%	0%	5%	59%	0%	2%	96,5%	0%	3%	3,5%
		% válida	31%	0%	5%	61%	0%	2%	100%	—	—	—
	Totais	Nº Oc.	164	0	5	100	0	6	275	65	4	69
		%	48%	0%	1%	29%	0%	2%	79,9%	19%	1%	20,1%
		% válida	60%	0%	2%	36%	0%	2%	100%	—	—	—
Romper	A7	Nº Oc.	39	0	1	0	0	1	41	44	1	45
		%	45%	0%	1%	0%	0%	1%	47,7%	51%	1%	52,3%
		% válida	95%	0%	2%	0%	0%	2%	100%	—	—	—
Romper	C6	Nº Oc.	44	0	2	38	0	1	85	0	1	1
		%	51%	0%	2%	44%	0%	1%	98,8%	0%	1%	1,2%
		% válida	52%	0%	2%	45%	0%	1%	100%	—	—	—
Romper	Totais	Nº Oc.	83	0	3	38	0	2	126	44	2	46
		%	48%	0%	2%	22%	0%	1%	73,3%	26%	1%	26,7%
		% válida	66%	0%	2%	30%	0%	2%	100%	—	—	—
Salvar	B11	Nº Oc.	39	0	0	41	0	1	81	5	0	5
		%	45%	0%	0%	48%	0%	1%	94,2%	6%	0%	5,8%
		% válida	48%	0%	0%	51%	0%	1%	100%	—	—	—
Salvar	C8	Nº Oc.	17	0	1	67	0	0	85	0	1	1
		%	20%	0%	1%	78%	0%	0%	98,8%	0%	1%	1,2%
		% válida	20%	0%	1%	79%	0%	0%	100%	—	—	—
Salvar	Totais	Nº Oc.	56	0	1	108	0	1	166	5	1	6
		%	33%	0%	1%	63%	0%	1%	96,5%	3%	1%	3,5%
		% válida	34%	0%	1%	65%	0%	1%	100%	—	—	—
Soltar	B12	Nº Oc.	53	0	0	27	0	3	83	3	0	3
		%	62%	0%	0%	31%	0%	3%	96,5%	3%	0%	3,5%
		% válida	64%	0%	0%	33%	0%	4%	100%	—	—	—
Soltar	C15	Nº Oc.	32	0	2	47	0	3	84	0	2	2
		%	37%	0%	2%	55%	0%	3%	97,7%	0%	2%	2,3%
		% válida	38%	0%	2%	56%	0%	4%	100%	—	—	—
Soltar	Totais	Nº Oc.	85	0	2	74	0	6	167	3	2	5
		%	49%	0%	1%	43%	0%	3%	97,1%	2%	1%	2,9%
		% válida	51%	0%	1%	44%	0%	4%	100%	—	—	—
Sujeitar	A3	Nº Oc.	20	0	0	4	0	1	25	59	2	61
		%	23%	0%	0%	5%	0%	1%	29,1%	69%	2%	70,9%
		% válida	80%	0%	0%	16%	0%	4%	100%	—	—	—

ANEXO 14C: 9 CATEGORIAS por cada Ano de escolaridade - Tabelas

B15	Nº Oc.	56	0	0	19	1	3	79	6	1	7
	%	65%	0%	0%	22%	1%	3%	91,9%	7%	1%	8,1%
	% válida	71%	0%	0%	24%	1%	4%	100%	—	—	—
C11	Nº Oc.	41	0	3	38	0	2	84	0	2	2
	%	48%	0%	3%	44%	0%	2%	97,7%	0%	2%	2,3%
	% válida	49%	0%	4%	45%	0%	2%	100%	—	—	—
C29	Nº Oc.	48	0	0	37	0	0	85	0	1	1
	%	56%	0%	0%	43%	0%	0%	98,8%	0%	1%	1,2%
	% válida	56%	0%	0%	44%	0%	0%	100%	—	—	—
Totais	Nº Oc.	165	0	3	98	1	6	273	65	6	71
	%	48%	0%	1%	28%	0%	2%	79,4%	19%	2%	20,6%
	% válida	60%	0%	1%	36%	0%	2%	100%	—	—	—
Total	Nº Oc.	2035	3	46	1963	25	100	4172	755	61	816
	%	41%	0%	1%	39%	1%	2%	83,6%	15%	1%	16,4%
	% válida	49%	0%	1%	47%	1%	2%	100%	—	—	—

Verbo	Q	Valor	7º									
			Ocor. Válidas							Ocorrências Nulas		
			Reg	Reg não atest	Reg com hesit	Irreg	Irreg não atest	Irreg com hesit	Subtotal oc. válidas	Inválidas	NR	Subtotal oc. nulas
Aceitar	A13	Nº Oc.	49	0	1	42	0	2	94	19	1	20
		%	43%	0%	1%	37%	0%	2%	82,5%	17%	1%	17,5%
		% válida	52%	0%	1%	45%	0%	2%	100%	—	—	—
	B2	Nº Oc.	57	0	0	44	0	4	105	9	0	9
		%	50%	0%	0%	39%	0%	4%	92,1%	8%	0%	7,9%
	% válida	54%	0%	0%	42%	0%	4%	100%	—	—	—	
	C1	Nº Oc.	27	0	2	85	0	0	114	0	0	0
		%	24%	0%	2%	75%	0%	0%	100,0%	0%	0%	0,0%
		% válida	24%	0%	2%	75%	0%	0%	100%	—	—	—
	C24	Nº Oc.	22	0	2	86	0	2	112	2	0	2
		%	19%	0%	2%	75%	0%	2%	98,2%	2%	0%	1,8%
		% válida	20%	0%	2%	77%	0%	2%	100%	—	—	—
	Totais	Nº Oc.	155	0	5	257	0	8	425	30	1	31
		%	34%	0%	1%	56%	0%	2%	93,2%	7%	0%	6,8%
		% válida	36%	0%	1%	60%	0%	2%	100%	—	—	—
Cobrir	A14	Nº Oc.	34	0	0	61	0	3	98	15	1	16
		%	30%	0%	0%	54%	0%	3%	86,0%	13%	1%	14,0%
		% válida	35%	0%	0%	62%	0%	3%	100%	—	—	—
	C17	Nº Oc.	22	0	4	85	0	2	113	1	0	1
		%	19%	0%	4%	75%	0%	2%	99,1%	1%	0%	0,9%
		% válida	19%	0%	4%	75%	0%	2%	100%	—	—	—
	Totais	Nº Oc.	56	0	4	146	0	5	211	16	1	17
		%	25%	0%	2%	64%	0%	2%	92,5%	7%	0%	7,5%
		% válida	27%	0%	2%	69%	0%	2%	100%	—	—	—
Eleger	B1	Nº Oc.	91	2	0	12	0	6	111	3	0	3
		%	80%	2%	0%	11%	0%	5%	97,4%	3%	0%	2,6%
		% válida	82%	2%	0%	11%	0%	5%	100%	—	—	—
	C13	Nº Oc.	43	0	2	68	0	0	113	1	0	1
		%	38%	0%	2%	60%	0%	0%	99,1%	1%	0%	0,9%
		% válida	38%	0%	2%	60%	0%	0%	100%	—	—	—
	Totais	Nº Oc.	134	2	2	80	0	6	224	4	0	4
		%	59%	1%	1%	35%	0%	3%	98,2%	2%	0%	1,8%
		% válida	60%	1%	1%	36%	0%	3%	100%	—	—	—

ANEXO 14C: 9 CATEGORIAS por cada Ano de escolaridade - Tabelas

Empregar	A4	Nº Oc.	49	0	0	30	2	4	85	26	3	29
		%	43%	0%	0%	26%	2%	4%	74,6%	23%	3%	25,4%
		% válida	58%	0%	0%	35%	2%	5%	100%	—	—	—
	B10	Nº Oc.	61	0	0	37	5	4	107	4	3	7
		%	54%	0%	0%	32%	4%	4%	93,9%	4%	3%	6,1%
	% válida	57%	0%	0%	35%	5%	4%	100%	—	—	—	
	C2	Nº Oc.	33	0	3	76	0	2	114	0	0	0
		%	29%	0%	3%	67%	0%	2%	100,0%	0%	0%	0,0%
		% válida	29%	0%	3%	67%	0%	2%	100%	—	—	—
	C26	Nº Oc.	36	0	1	72	0	0	109	0	5	5
		%	32%	0%	1%	63%	0%	0%	95,6%	0%	4%	4,4%
		% válida	33%	0%	1%	66%	0%	0%	100%	—	—	—
	Totais	Nº Oc.	179	0	4	215	7	10	415	30	11	41
		%	39%	0%	1%	47%	2%	2%	91,0%	7%	2%	9,0%
		% válida	43%	0%	1%	52%	2%	2%	100%	—	—	—
Encarregar	A6	Nº Oc.	58	0	0	35	0	0	93	20	1	21
		%	51%	0%	0%	31%	0%	0%	81,6%	18%	1%	18,4%
		% válida	62%	0%	0%	38%	0%	0%	100%	—	—	—
	C19	Nº Oc.	35	0	4	74	0	1	114	0	0	0
		%	31%	0%	4%	65%	0%	1%	100,0%	0%	0%	0,0%
		% válida	31%	0%	4%	65%	0%	1%	100%	—	—	—
	Totais	Nº Oc.	93	0	4	109	0	1	207	20	1	21
		%	41%	0%	2%	48%	0%	0%	90,8%	9%	0%	9,2%
		% válida	45%	0%	2%	53%	0%	0%	100%	—	—	—
Entregar	A1	Nº Oc.	53	0	0	34	1	6	94	19	1	20
		%	46%	0%	0%	30%	1%	5%	82,5%	17%	1%	17,5%
		% válida	56%	0%	0%	36%	1%	6%	100%	—	—	—
	B13	Nº Oc.	36	0	1	72	3	1	113	1	0	1
		%	32%	0%	1%	63%	3%	1%	99,1%	1%	0%	0,9%
	% válida	32%	0%	1%	64%	3%	1%	100%	—	—	—	
	C5	Nº Oc.	38	0	5	68	0	2	113	1	0	1
		%	33%	0%	4%	60%	0%	2%	99,1%	1%	0%	0,9%
		% válida	34%	0%	4%	60%	0%	2%	100%	—	—	—
	C25	Nº Oc.	37	0	2	74	0	1	114	0	0	0
		%	32%	0%	2%	65%	0%	1%	100,0%	0%	0%	0,0%
		% válida	32%	0%	2%	65%	0%	1%	100%	—	—	—
	Totais	Nº Oc.	164	0	8	248	4	10	434	21	1	22
		%	36%	0%	2%	54%	1%	2%	95,2%	5%	0%	4,8%
		% válida	38%	0%	2%	57%	1%	2%	100%	—	—	—

ANEXO 14C: 9 CATEGORIAS por cada Ano de escolaridade - Tabelas

Enxugar	A9	Nº Oc.	73	0	0	8	1	2	84	30	0	30
		%	64%	0%	0%	7%	1%	2%	73,7%	26%	0%	26,3%
		% válida	87%	0%	0%	10%	1%	2%	100%	—	—	—
	C7	Nº Oc.	74	0	2	37	0	0	113	1	0	1
		%	65%	0%	2%	32%	0%	0%	99,1%	1%	0%	0,9%
		% válida	65%	0%	2%	33%	0%	0%	100%	—	—	—
	Totais	Nº Oc.	147	0	2	45	1	2	197	31	0	31
		%	64%	0%	1%	20%	0%	1%	86,4%	14%	0%	13,6%
		% válida	75%	0%	1%	23%	1%	1%	100%	—	—	—
Expulsar	A8	Nº Oc.	56	0	0	38	0	1	95	18	1	19
		%	49%	0%	0%	33%	0%	1%	83,3%	16%	1%	16,7%
		% válida	59%	0%	0%	40%	0%	1%	100%	—	—	—
	B6	Nº Oc.	69	1	0	36	1	4	111	3	0	3
		%	61%	1%	0%	32%	1%	4%	97,4%	3%	0%	2,6%
	% válida	62%	1%	0%	32%	1%	4%	100%	—	—	—	
	C21	Nº Oc.	34	0	1	75	0	3	113	1	0	1
		%	30%	0%	1%	66%	0%	3%	99,1%	1%	0%	0,9%
		% válida	30%	0%	1%	66%	0%	3%	100%	—	—	—
	C27	Nº Oc.	47	0	6	59	0	1	113	0	1	1
		%	41%	0%	5%	52%	0%	1%	99,1%	0%	1%	0,9%
		% válida	42%	0%	5%	52%	0%	1%	100%	—	—	—
	Totais	Nº Oc.	206	1	7	208	1	9	432	22	2	24
		%	45%	0%	2%	46%	0%	2%	94,7%	5%	0%	5,3%
		% válida	48%	0%	2%	48%	0%	2%	100%	—	—	—
Extinguir	B14	Nº Oc.	89	0	0	5	2	4	100	11	3	14
		%	78%	0%	0%	4%	2%	4%	87,7%	10%	3%	12,3%
		% válida	89%	0%	0%	5%	2%	4%	100%	—	—	—
	C16	Nº Oc.	42	0	5	66	0	0	113	0	1	1
		%	37%	0%	4%	58%	0%	0%	99,1%	0%	1%	0,9%
		% válida	37%	0%	4%	58%	0%	0%	100%	—	—	—
	Totais	Nº Oc.	131	0	5	71	2	4	213	11	4	15
		%	57%	0%	2%	31%	1%	2%	93,4%	5%	2%	6,6%
		% válida	62%	0%	2%	33%	1%	2%	100%	—	—	—
Ganhar	B8	Nº Oc.	11	0	1	91	1	5	109	3	2	5
		%	10%	0%	1%	80%	1%	4%	95,6%	3%	2%	4,4%
		% válida	10%	0%	1%	83%	1%	5%	100%	—	—	—
	C12	Nº Oc.	16	0	1	94	0	1	112	1	1	2
		%	14%	0%	1%	82%	0%	1%	98,2%	1%	1%	1,8%
		% válida	14%	0%	1%	84%	0%	1%	100%	—	—	—

ANEXO 14C: 9 CATEGORIAS por cada Ano de escolaridade - Tabelas

	Totais	Nº Oc.	27	0	2	185	1	6	221	4	3	7
		%	12%	0%	1%	81%	0%	3%	96,9%	2%	1%	3,1%
		% válida	12%	0%	1%	84%	0%	3%	100%	—	—	—
Gastar	B5	Nº Oc.	37	0	0	72	0	4	113	1	0	1
		%	32%	0%	0%	63%	0%	4%	99,1%	1%	0%	0,9%
		% válida	33%	0%	0%	64%	0%	4%	100%	—	—	—
	C10	Nº Oc.	18	0	0	95	0	1	114	0	0	0
		%	16%	0%	0%	83%	0%	1%	100,0%	0%	0%	0,0%
		% válida	16%	0%	0%	83%	0%	1%	100%	—	—	—
Totais	Nº Oc.	55	0	0	167	0	5	227	1	0	1	
	%	24%	0%	0%	73%	0%	2%	99,6%	0%	0%	0,4%	
	% válida	24%	0%	0%	74%	0%	2%	100%	—	—	—	
Imprimir	A2	Nº Oc.	84	0	0	9	2	3	98	15	1	16
		%	74%	0%	0%	8%	2%	3%	86,0%	13%	1%	14,0%
		% válida	86%	0%	0%	9%	2%	3%	100%	—	—	—
	C18	Nº Oc.	46	0	4	63	0	0	113	1	0	1
		%	40%	0%	4%	55%	0%	0%	99,1%	1%	0%	0,9%
		% válida	41%	0%	4%	56%	0%	0%	100%	—	—	—
Totais	Nº Oc.	130	0	4	72	2	3	211	16	1	17	
	%	57%	0%	2%	32%	1%	1%	92,5%	7%	0%	7,5%	
	% válida	62%	0%	2%	34%	1%	1%	100%	—	—	—	
Juntar	A11	Nº Oc.	78	0	0	14	0	0	92	22	0	22
		%	68%	0%	0%	12%	0%	0%	80,7%	19%	0%	19,3%
		% válida	85%	0%	0%	15%	0%	0%	100%	—	—	—
	C22	Nº Oc.	75	0	3	36	0	0	114	0	0	0
		%	66%	0%	3%	32%	0%	0%	100,0%	0%	0%	0,0%
		% válida	66%	0%	3%	32%	0%	0%	100%	—	—	—
Totais	Nº Oc.	153	0	3	50	0	0	206	22	0	22	
	%	67%	0%	1%	22%	0%	0%	90,4%	10%	0%	9,6%	
	% válida	74%	0%	1%	24%	0%	0%	100%	—	—	—	
Libertar	A12	Nº Oc.	73	0	0	22	1	1	97	17	0	17
		%	64%	0%	0%	19%	1%	1%	85,1%	15%	0%	14,9%
		% válida	75%	0%	0%	23%	1%	1%	100%	—	—	—
	C23	Nº Oc.	63	0	5	44	0	1	113	0	1	1
		%	55%	0%	4%	39%	0%	1%	99,1%	0%	1%	0,9%
		% válida	56%	0%	4%	39%	0%	1%	100%	—	—	—
Totais	Nº Oc.	136	0	5	66	1	2	210	17	1	18	
	%	60%	0%	2%	29%	0%	1%	92,1%	7%	0%	7,9%	
	% válida	65%	0%	2%	31%	0%	1%	100%	—	—	—	

ANEXO 14C: 9 CATEGORIAS por cada Ano de escolaridade - Tabelas

Limpar	B9	Nº Oc.	42	0	0	63	1	5	111	3	0	3
		%	37%	0%	0%	55%	1%	4%	97,4%	3%	0%	2,6%
		% válida	38%	0%	0%	57%	1%	5%	100%	—	—	—
	C4	Nº Oc.	31	0	2	76	0	5	114	0	0	0
		%	27%	0%	2%	67%	0%	4%	100,0%	0%	0%	0,0%
		% válida	27%	0%	2%	67%	0%	4%	100%	—	—	—
	Totais	Nº Oc.	73	0	2	139	1	10	225	3	0	3
		%	32%	0%	1%	61%	0%	4%	98,7%	1%	0%	1,3%
		% válida	32%	0%	1%	62%	0%	4%	100%	—	—	—
Matar	A10	Nº Oc.	35	0	1	57	1	3	97	17	0	17
		%	31%	0%	1%	50%	1%	3%	85,1%	15%	0%	14,9%
		% válida	36%	0%	1%	59%	1%	3%	100%	—	—	—
	B7	Nº Oc.	49	1	0	58	1	3	112	2	0	2
		%	43%	1%	0%	51%	1%	3%	98,2%	2%	0%	1,8%
		% válida	44%	1%	0%	52%	1%	3%	100%	—	—	—
C14	Nº Oc.	37	0	3	71	0	1	112	0	2	2	
	%	32%	0%	3%	62%	0%	1%	98,2%	0%	2%	1,8%	
	% válida	33%	0%	3%	63%	0%	1%	100%	—	—	—	
C28	Nº Oc.	39	0	2	72	0	0	113	1	0	1	
	%	34%	0%	2%	63%	0%	0%	99,1%	1%	0%	0,9%	
	% válida	35%	0%	2%	64%	0%	0%	100%	—	—	—	
	Totais	Nº Oc.	160	1	6	258	2	7	434	20	2	22
		%	35%	0%	1%	57%	0%	2%	95,2%	4%	0%	4,8%
		% válida	37%	0%	1%	59%	0%	2%	100%	—	—	—
Pagar	B3	Nº Oc.	37	0	0	73	0	2	112	2	0	2
		%	32%	0%	0%	64%	0%	2%	98,2%	2%	0%	1,8%
		% válida	33%	0%	0%	65%	0%	2%	100%	—	—	—
	C3	Nº Oc.	17	0	3	93	0	1	114	0	0	0
		%	15%	0%	3%	82%	0%	1%	100,0%	0%	0%	0,0%
		% válida	15%	0%	3%	82%	0%	1%	100%	—	—	—
	Totais	Nº Oc.	54	0	3	166	0	3	226	2	0	2
		%	24%	0%	1%	73%	0%	1%	99,1%	1%	0%	0,9%
		% válida	24%	0%	1%	73%	0%	1%	100%	—	—	—
Prender	A5	Nº Oc.	84	0	0	10	0	1	95	18	1	19
		%	74%	0%	0%	9%	0%	1%	83,3%	16%	1%	16,7%
		% válida	88%	0%	0%	11%	0%	1%	100%	—	—	—
	B4	Nº Oc.	98	1	0	5	1	0	105	9	0	9
		%	86%	1%	0%	4%	1%	0%	92,1%	8%	0%	7,9%
		% válida	93%	1%	0%	5%	1%	0%	100%	—	—	—

ANEXO 14C: 9 CATEGORIAS por cada Ano de escolaridade - Tabelas

	C9	Nº Oc.	61	0	3	49	0	0	113	1	0	1
		%	54%	0%	3%	43%	0%	0%	99,1%	1%	0%	0,9%
		% válida	54%	0%	3%	43%	0%	0%	100%	—	—	—
	C20	Nº Oc.	47	0	3	62	0	2	114	0	0	0
		%	41%	0%	3%	54%	0%	2%	100,0%	0%	0%	0,0%
		% válida	41%	0%	3%	54%	0%	2%	100%	—	—	—
	Totais	Nº Oc.	290	1	6	126	1	3	427	28	1	29
		%	64%	0%	1%	28%	0%	1%	93,6%	6%	0%	6,4%
		% válida	68%	0%	1%	30%	0%	1%	100%	—	—	—
Romper	A7	Nº Oc.	90	0	0	4	0	3	97	16	1	17
		%	79%	0%	0%	4%	0%	3%	85,1%	14%	1%	14,9%
		% válida	93%	0%	0%	4%	0%	3%	100%	—	—	—
Romper	C6	Nº Oc.	72	0	3	37	0	2	114	0	0	0
		%	63%	0%	3%	32%	0%	2%	100,0%	0%	0%	0,0%
		% válida	63%	0%	3%	32%	0%	2%	100%	—	—	—
Romper	Totais	Nº Oc.	162	0	3	41	0	5	211	16	1	17
		%	71%	0%	1%	18%	0%	2%	92,5%	7%	0%	7,5%
		% válida	77%	0%	1%	19%	0%	2%	100%	—	—	—
Salvar	B11	Nº Oc.	28	0	1	83	0	1	113	1	0	1
		%	25%	0%	1%	73%	0%	1%	99,1%	1%	0%	0,9%
		% válida	25%	0%	1%	73%	0%	1%	100%	—	—	—
Salvar	C8	Nº Oc.	30	0	1	81	0	0	112	0	2	2
		%	26%	0%	1%	71%	0%	0%	98,2%	0%	2%	1,8%
		% válida	27%	0%	1%	72%	0%	0%	100%	—	—	—
Salvar	Totais	Nº Oc.	58	0	2	164	0	1	225	1	2	3
		%	25%	0%	1%	72%	0%	0%	98,7%	0%	1%	1,3%
		% válida	26%	0%	1%	73%	0%	0%	100%	—	—	—
Soltar	B12	Nº Oc.	51	0	0	59	0	2	112	2	0	2
		%	45%	0%	0%	52%	0%	2%	98,2%	2%	0%	1,8%
		% válida	46%	0%	0%	53%	0%	2%	100%	—	—	—
Soltar	C15	Nº Oc.	57	0	1	53	0	1	112	0	2	2
		%	50%	0%	1%	46%	0%	1%	98,2%	0%	2%	1,8%
		% válida	51%	0%	1%	47%	0%	1%	100%	—	—	—
Soltar	Totais	Nº Oc.	108	0	1	112	0	3	224	2	2	4
		%	47%	0%	0%	49%	0%	1%	98,2%	1%	1%	1,8%
		% válida	48%	0%	0%	50%	0%	1%	100%	—	—	—
Sujeitar	A3	Nº Oc.	68	0	0	21	2	1	92	21	1	22
		%	60%	0%	0%	18%	2%	1%	80,7%	18%	1%	19,3%
		% válida	74%	0%	0%	23%	2%	1%	100%	—	—	—

ANEXO 14C: 9 CATEGORIAS por cada Ano de escolaridade - Tabelas

B15	Nº Oc.	80	0	0	26	2	0	108	6	0	6
	%	70%	0%	0%	23%	2%	0%	94,7%	5%	0%	5,3%
	% válida	74%	0%	0%	24%	2%	0%	100%	—	—	—
C11	Nº Oc.	69	0	4	40	0	0	113	0	1	1
	%	61%	0%	4%	35%	0%	0%	99,1%	0%	1%	0,9%
	% válida	61%	0%	4%	35%	0%	0%	100%	—	—	—
C29	Nº Oc.	66	0	3	43	0	2	114	0	0	0
	%	58%	0%	3%	38%	0%	2%	100,0%	0%	0%	0,0%
	% válida	58%	0%	3%	38%	0%	2%	100%	—	—	—
Totais	Nº Oc.	283	0	7	130	4	3	427	27	2	29
	%	62%	0%	2%	29%	1%	1%	93,6%	6%	0%	6,4%
	% válida	66%	0%	2%	30%	1%	1%	100%	—	—	—
Total	Nº Oc.	2954	5	85	3055	27	106	6232	344	36	380
	%	45%	0%	1%	46%	0%	2%	94,3%	5%	1%	5,7%
	% válida	47%	0%	1%	49%	0%	2%	100%	—	—	—

Verbo	Questão	Valor	10º Ano									
			Ocorrências válidas							Ocorrências nulas		
			Reg	Reg não atest	Reg com hesit	Irreg	Irreg não atest	Irreg com hesit	Subtotal oc. válidas	Inválidas	NR	Subtotal ocorrências nulas
Aceitar	A13	Nº Oc.	22	0	0	28	0	0	50	3	0	3
		%	42%	0%	0%	53%	0%	0%	94,3%	6%	0%	5,7%
		% válida	44%	0%	0%	56%	0%	0%	100%	—	—	—
	B2	Nº Oc.	24	0	0	29	0	0	53	0	0	0
		%	45%	0%	0%	55%	0%	0%	100,0%	0%	0%	0,0%
		% válida	45%	0%	0%	55%	0%	0%	100%	—	—	—
	C1	Nº Oc.	9	0	0	44	0	0	53	0	0	0
		%	17%	0%	0%	83%	0%	0%	100,0%	0%	0%	0,0%
		% válida	17%	0%	0%	83%	0%	0%	100%	—	—	—
	C24	Nº Oc.	14	0	0	39	0	0	53	0	0	0
%		26%	0%	0%	74%	0%	0%	100,0%	0%	0%	0,0%	
% válida		26%	0%	0%	74%	0%	0%	100%	—	—	—	
Totais	Nº Oc.	69	0	0	140	0	0	209	3	0	3	
	%	33%	0%	0%	66%	0%	0%	98,6%	1%	0%	1,4%	
	% válida	33%	0%	0%	67%	0%	0%	100%	—	—	—	
Cobrir	A14	Nº Oc.	17	0	1	32	1	0	51	2	0	2
		%	32%	0%	2%	60%	2%	0%	96,2%	4%	0%	3,8%
		% válida	33%	0%	2%	63%	2%	0%	100%	—	—	—
	C17	Nº Oc.	16	0	1	34	0	2	53	0	0	0
		%	30%	0%	2%	64%	0%	4%	100,0%	0%	0%	0,0%
		% válida	30%	0%	2%	64%	0%	4%	100%	—	—	—
Totais	Nº Oc.	33	0	2	66	1	2	104	2	0	2	
	%	31%	0%	2%	62%	1%	2%	98,1%	2%	0%	1,9%	
	% válida	32%	0%	2%	63%	1%	2%	100%	—	—	—	
Eleger	B1	Nº Oc.	37	0	0	14	1	1	53	0	0	0
		%	70%	0%	0%	26%	2%	2%	100,0%	0%	0%	0,0%
		% válida	70%	0%	0%	26%	2%	2%	100%	—	—	—
	C13	Nº Oc.	21	0	2	27	0	3	53	0	0	0
		%	40%	0%	4%	51%	0%	6%	100,0%	0%	0%	0,0%
		% válida	40%	0%	4%	51%	0%	6%	100%	—	—	—
Totais	Nº Oc.	58	0	2	41	1	4	106	0	0	0	
	%	55%	0%	2%	39%	1%	4%	100,0%	0%	0%	0,0%	
	% válida	55%	0%	2%	39%	1%	4%	100%	—	—	—	

ANEXO 14C: 9 CATEGORIAS por cada Ano de escolaridade - Tabelas

Empregar	A4	Nº Oc.	17	0	0	21	0	4	42	11	0	11
		%	32%	0%	0%	40%	0%	8%	79,2%	21%	0%	20,8%
		% válida	40%	0%	0%	50%	0%	10%	100%	—	—	—
	B10	Nº Oc.	24	0	1	26	0	2	53	0	0	0
		%	45%	0%	2%	49%	0%	4%	100,0%	0%	0%	0,0%
	% válida	45%	0%	2%	49%	0%	4%	100%	—	—	—	
	C2	Nº Oc.	12	0	0	41	0	0	53	0	0	0
	%	23%	0%	0%	77%	0%	0%	100,0%	0%	0%	0,0%	
	% válida	23%	0%	0%	77%	0%	0%	100%	—	—	—	
	C26	Nº Oc.	15	0	0	37	0	0	52	0	1	1
	%	28%	0%	0%	70%	0%	0%	98,1%	0%	2%	1,9%	
	% válida	29%	0%	0%	71%	0%	0%	100%	—	—	—	
	Totais	Nº Oc.	68	0	1	125	0	6	200	11	1	12
	%	32%	0%	0%	59%	0%	3%	94,3%	5%	0%	5,7%	
	% válida	34%	0%	1%	63%	0%	3%	100%	—	—	—	
Encarregar	A6	Nº Oc.	25	0	0	21	0	0	46	7	0	7
		%	47%	0%	0%	40%	0%	0%	86,8%	13%	0%	13,2%
		% válida	54%	0%	0%	46%	0%	0%	100%	—	—	—
	C19	Nº Oc.	21	0	2	30	0	0	53	0	0	0
	%	40%	0%	4%	57%	0%	0%	100,0%	0%	0%	0,0%	
	% válida	40%	0%	4%	57%	0%	0%	100%	—	—	—	
	Totais	Nº Oc.	46	0	2	51	0	0	99	7	0	7
	%	43%	0%	2%	48%	0%	0%	93,4%	7%	0%	6,6%	
	% válida	46%	0%	2%	52%	0%	0%	100%	—	—	—	
Entregar	A1	Nº Oc.	19	0	0	29	0	2	50	3	0	3
		%	36%	0%	0%	55%	0%	4%	94,3%	6%	0%	5,7%
		% válida	38%	0%	0%	58%	0%	4%	100%	—	—	—
	B13	Nº Oc.	18	0	0	35	0	0	53	0	0	0
		%	34%	0%	0%	66%	0%	0%	100,0%	0%	0%	0,0%
	% válida	34%	0%	0%	66%	0%	0%	100%	—	—	—	
	C5	Nº Oc.	18	0	0	35	0	0	53	0	0	0
	%	34%	0%	0%	66%	0%	0%	100,0%	0%	0%	0,0%	
	% válida	34%	0%	0%	66%	0%	0%	100%	—	—	—	
	C25	Nº Oc.	14	0	1	38	0	0	53	0	0	0
	%	26%	0%	2%	72%	0%	0%	100,0%	0%	0%	0,0%	
	% válida	26%	0%	2%	72%	0%	0%	100%	—	—	—	
	Totais	Nº Oc.	69	0	1	137	0	2	209	3	0	3
	%	33%	0%	0%	65%	0%	1%	98,6%	1%	0%	1,4%	
	% válida	33%	0%	0%	66%	0%	1%	100%	—	—	—	

Enxugar	A9	Nº Oc. % % válida	38 72% 93%	0 0% 0%	0 0% 0%	1 2% 2%	1 2% 2%	1 2% 2%	41 77,4% 100%	11 21% —	1 2% —	12 22,6% —
	C7	Nº Oc. % % válida	39 74% 74%	0 0% 0%	2 4% 4%	11 21% 21%	0 0% 0%	1 2% 2%	53 100,0% 100%	0 0% —	0 0% —	0 0,0% —
	Totais	Nº Oc. % % válida	77 73% 82%	0 0% 0%	2 2% 2%	12 11% 13%	1 1% 1%	2 2% 2%	94 88,7% 100%	11 10% —	1 1% —	12 11,3% —
Expulsar	A8	Nº Oc. % % válida	22 42% 48%	0 0% 0%	0 0% 0%	22 42% 48%	0 0% 0%	2 4% 4%	46 86,8% 100%	7 13% —	0 0% —	7 13,2% —
	B6	Nº Oc. % % válida	25 47% 47%	0 0% 0%	0 0% 0%	27 51% 51%	0 0% 0%	1 2% 2%	53 100,0% 100%	0 0% —	0 0% —	0 0,0% —
	C21	Nº Oc. % % válida	6 11% 11%	0 0% 0%	0 0% 0%	46 87% 87%	0 0% 0%	1 2% 2%	53 100,0% 100%	0 0% —	0 0% —	0 0,0% —
	C27	Nº Oc. % % válida	28 53% 54%	0 0% 0%	5 9% 10%	19 36% 37%	0 0% 0%	0 0% 0%	52 98,1% 100%	0 0% —	1 2% —	1 1,9% —
	Totais	Nº Oc. % % válida	81 38% 40%	0 0% 0%	5 2% 2%	114 54% 56%	0 0% 0%	4 2% 2%	204 96,2% 100%	7 3% —	1 0% —	8 3,8% —
Extinguir	B14	Nº Oc. % % válida	42 79% 79%	0 0% 0%	0 0% 0%	11 21% 21%	0 0% 0%	0 0% 0%	53 100,0% 100%	0 0% —	0 0% —	0 0,0% —
	C16	Nº Oc. % % válida	21 40% 40%	0 0% 0%	1 2% 2%	30 57% 57%	0 0% 0%	1 2% 2%	53 100,0% 100%	0 0% —	0 0% —	0 0,0% —
	Totais	Nº Oc. % % válida	63 59% 59%	0 0% 0%	1 1% 1%	41 39% 39%	0 0% 0%	1 1% 1%	106 100,0% 100%	0 0% —	0 0% —	0 0,0% —
Ganhar	B8	Nº Oc. % % válida	3 6% 6%	0 0% 0%	1 2% 2%	47 89% 92%	0 0% 0%	0 0% 0%	51 96,2% 100%	1 2% —	1 2% —	2 3,8% —
	C12	Nº Oc. % % válida	5 9% 9%	0 0% 0%	1 2% 2%	46 87% 87%	0 0% 0%	1 2% 2%	53 100,0% 100%	0 0% —	0 0% —	0 0,0% —

ANEXO 14C: 9 CATEGORIAS por cada Ano de escolaridade - Tabelas

	Totais	Nº Oc. % % válida	8 8% 8%	0 0% 0%	2 2% 2%	93 88% 89%	0 0% 0%	1 1% 1%	104 98,1% 100%	1 1% —	1 1% —	2 1,9% —
Gastar	B5	Nº Oc. % % válida	12 23% 23%	0 0% 0%	0 0% 0%	40 75% 75%	0 0% 0%	1 2% 2%	53 100,0% 100%	0 0% —	0 0% —	0 0,0% —
	C10	Nº Oc. % % válida	6 11% 11%	0 0% 0%	0 0% 0%	47 89% 89%	0 0% 0%	0 0% 0%	53 100,0% 100%	0 0% —	0 0% —	0 0,0% —
	Totais	Nº Oc. % % válida	18 17% 17%	0 0% 0%	0 0% 0%	87 82% 82%	0 0% 0%	1 1% 1%	106 100,0% 100%	0 0% —	0 0% —	0 0,0% —
Imprimir	A2	Nº Oc. % % válida	43 81% 90%	0 0% 0%	0 0% 0%	3 6% 6%	0 0% 0%	2 4% 4%	48 90,6% 100%	5 9% —	0 0% —	5 9,4% —
	C18	Nº Oc. % % válida	28 53% 53%	0 0% 0%	0 0% 0%	24 45% 45%	0 0% 0%	1 2% 2%	53 100,0% 100%	0 0% —	0 0% —	0 0,0% —
	Totais	Nº Oc. % % válida	71 67% 70%	0 0% 0%	0 0% 0%	27 25% 27%	0 0% 0%	3 3% 3%	101 95,3% 100%	5 5% —	0 0% —	5 4,7% —
Juntar	A11	Nº Oc. % % válida	36 68% 82%	0 0% 0%	0 0% 0%	7 13% 16%	0 0% 0%	1 2% 2%	44 83,0% 100%	8 15% —	1 2% —	9 17,0% —
	C22	Nº Oc. % % válida	36 68% 68%	0 0% 0%	0 0% 0%	16 30% 30%	0 0% 0%	1 2% 2%	53 100,0% 100%	0 0% —	0 0% —	0 0,0% —
	Totais	Nº Oc. % % válida	72 68% 74%	0 0% 0%	0 0% 0%	23 22% 24%	0 0% 0%	2 2% 2%	97 91,5% 100%	8 8% —	1 1% —	9 8,5% —
Libertar	A12	Nº Oc. % % válida	39 74% 80%	0 0% 0%	0 0% 0%	10 19% 20%	0 0% 0%	0 0% 0%	49 92,5% 100%	4 8% —	0 0% —	4 7,5% —
	C23	Nº Oc. % % válida	39 74% 74%	0 0% 0%	0 0% 0%	14 26% 26%	0 0% 0%	0 0% 0%	53 100,0% 100%	0 0% —	0 0% —	0 0,0% —
	Totais	Nº Oc. % % válida	78 74% 76%	0 0% 0%	0 0% 0%	24 23% 24%	0 0% 0%	0 0% 0%	102 96,2% 100%	4 4% —	0 0% —	4 3,8% —

ANEXO 14C: 9 CATEGORIAS por cada Ano de escolaridade - Tabelas

Limpar	B9	Nº Oc. % % válida	21 40% 40%	0 0% 0%	0 0% 0%	32 60% 60%	0 0% 0%	0 0% 0%	53 100,0% 100%	0 0% —	0 0% —	0 0,0% —
	C4	Nº Oc. % % válida	27 51% 51%	0 0% 0%	0 0% 0%	26 49% 49%	0 0% 0%	0 0% 0%	53 100,0% 100%	0 0% —	0 0% —	0 0,0% —
	Totais	Nº Oc. % % válida	48 45% 45%	0 0% 0%	0 0% 0%	58 55% 55%	0 0% 0%	0 0% 0%	106 100,0% 100%	0 0% —	0 0% —	0 0,0% —
Matar	A10	Nº Oc. % % válida	18 34% 38%	0 0% 0%	0 0% 0%	27 51% 57%	0 0% 0%	2 4% 4%	47 88,7% 100%	6 11% —	0 0% —	6 11,3% —
	B7	Nº Oc. % % válida	16 30% 30%	0 0% 0%	1 2% 2%	35 66% 66%	0 0% 0%	1 2% 2%	53 100,0% 100%	0 0% —	0 0% —	0 0,0% —
	C14	Nº Oc. % % válida	10 19% 19%	0 0% 0%	1 2% 2%	42 79% 79%	0 0% 0%	0 0% 0%	53 100,0% 100%	0 0% —	0 0% —	0 0,0% —
	C28	Nº Oc. % % válida	27 51% 51%	0 0% 0%	0 0% 0%	26 49% 49%	0 0% 0%	0 0% 0%	53 100,0% 100%	0 0% —	0 0% —	0 0,0% —
	Totais	Nº Oc. % % válida	71 33% 34%	0 0% 0%	2 1% 1%	130 61% 63%	0 0% 0%	3 1% 1%	206 97,2% 100%	6 3% —	0 0% —	6 2,8% —
Pagar	B3	Nº Oc. % % válida	11 21% 21%	0 0% 0%	0 0% 0%	41 77% 77%	0 0% 0%	1 2% 2%	53 100,0% 100%	0 0% —	0 0% —	0 0,0% —
	C3	Nº Oc. % % válida	10 19% 19%	0 0% 0%	0 0% 0%	41 77% 77%	0 0% 0%	2 4% 4%	53 100,0% 100%	0 0% —	0 0% —	0 0,0% —
	Totais	Nº Oc. % % válida	21 20% 20%	0 0% 0%	0 0% 0%	82 77% 77%	0 0% 0%	3 3% 3%	106 100,0% 100%	0 0% —	0 0% —	0 0,0% —
Prender	A5	Nº Oc. %	45 85%	0 0%	0 0%	4 8%	0 0%	0 0%	49 92,5%	4 8%	0 0%	4 7,5%

		% válida	92%	0%	0%	8%	0%	0%	100%	—	—	—
	B4	Nº Oc.	47	0	0	4	0	0	51	2	0	2
		%	89%	0%	0%	8%	0%	0%	96,2%	4%	0%	3,8%
		% válida	92%	0%	0%	8%	0%	0%	100%	—	—	—
	C9	Nº Oc.	33	0	2	18	0	0	53	0	0	0
		%	62%	0%	4%	34%	0%	0%	100,0%	0%	0%	0,0%
		% válida	62%	0%	4%	34%	0%	0%	100%	—	—	—
	C20	Nº Oc.	28	0	0	25	0	0	53	0	0	0
		%	53%	0%	0%	47%	0%	0%	100,0%	0%	0%	0,0%
		% válida	53%	0%	0%	47%	0%	0%	100%	—	—	—
	Totais	Nº Oc.	153	0	2	51	0	0	206	6	0	6
		%	72%	0%	1%	24%	0%	0%	97,2%	3%	0%	2,8%
		% válida	74%	0%	1%	25%	0%	0%	100%	—	—	—
Romper	A7	Nº Oc.	45	0	0	2	0	0	47	6	0	6
		%	85%	0%	0%	4%	0%	0%	88,7%	11%	0%	11,3%
		% válida	96%	0%	0%	4%	0%	0%	100%	—	—	—
	C6	Nº Oc.	43	0	1	9	0	0	53	0	0	0
		%	81%	0%	2%	17%	0%	0%	100,0%	0%	0%	0,0%
		% válida	81%	0%	2%	17%	0%	0%	100%	—	—	—
Totais	Nº Oc.	88	0	1	11	0	0	100	6	0	6	
	%	83%	0%	1%	10%	0%	0%	94,3%	6%	0%	5,7%	
		% válida	88%	0%	1%	11%	0%	0%	100%	—	—	—
Salvar	B11	Nº Oc.	15	0	0	38	0	0	53	0	0	0
		%	28%	0%	0%	72%	0%	0%	100,0%	0%	0%	0,0%
		% válida	28%	0%	0%	72%	0%	0%	100%	—	—	—
	C8	Nº Oc.	10	0	2	41	0	0	53	0	0	0
		%	19%	0%	4%	77%	0%	0%	100,0%	0%	0%	0,0%
		% válida	19%	0%	4%	77%	0%	0%	100%	—	—	—
Totais	Nº Oc.	25	0	2	79	0	0	106	0	0	0	
	%	24%	0%	2%	75%	0%	0%	100,0%	0%	0%	0,0%	
		% válida	24%	0%	2%	75%	0%	0%	100%	—	—	—
Soltar	B12	Nº Oc.	20	0	1	32	0	0	53	0	0	0
		%	38%	0%	2%	60%	0%	0%	100,0%	0%	0%	0,0%
		% válida	38%	0%	2%	60%	0%	0%	100%	—	—	—
	C15	Nº Oc.	30	0	3	19	0	1	53	0	0	0
		%	57%	0%	6%	36%	0%	2%	100,0%	0%	0%	0,0%
		% válida	57%	0%	6%	36%	0%	2%	100%	—	—	—
Totais	Nº Oc.	50	0	4	51	0	1	106	0	0	0	
	%	47%	0%	4%	48%	0%	1%	100,0%	0%	0%	0,0%	

ANEXO 14C: 9 CATEGORIAS por cada Ano de escolaridade - Tabelas

		% válida	47%	0%	4%	48%	0%	1%	100%	—	—	—
Sujeitar	A3	Nº Oc.	37	0	0	8	1	1	47	6	0	6
		%	70%	0%	0%	15%	2%	2%	88,7%	11%	0%	11,3%
		% válida	79%	0%	0%	17%	2%	2%	100%	—	—	—
	B15	Nº Oc.	34	0	0	14	3	0	51	1	1	2
		%	64%	0%	0%	26%	6%	0%	96,2%	2%	2%	3,8%
		% válida	67%	0%	0%	27%	6%	0%	100%	—	—	—
	C11	Nº Oc.	40	0	0	13	0	0	53	0	0	0
		%	75%	0%	0%	25%	0%	0%	100,0%	0%	0%	0,0%
		% válida	75%	0%	0%	25%	0%	0%	100%	—	—	—
	C29	Nº Oc.	40	0	0	12	0	0	52	1	0	1
		%	75%	0%	0%	23%	0%	0%	98,1%	2%	0%	1,9%
		% válida	77%	0%	0%	23%	0%	0%	100%	—	—	—
	Totais	Nº Oc.	151	0	0	47	4	1	203	8	1	9
		%	71%	0%	0%	22%	2%	0%	95,8%	4%	0%	4,2%
		% válida	74%	0%	0%	23%	2%	0%	100%	—	—	—

Verbo	Questão	Valor	Totais: 2º, 5º, 7º e 10º anos									
			Ocorrências válidas							Ocorrências nulas		
			Reg	Reg não atest	Reg com hesit	Irreg	Irreg não atest	Irreg com hesit	Subtotal oc. válidas	Inválidas	NR	Subtotal ocorrências nulas
Aceitar	A13	Nº Oc.	125	0	1	83	0	3	212	88	7	95
		%	41%	0%	0%	27%	0%	1%	69,1%	29%	2%	30,9%
		% válida	59%	0%	0%	39%	0%	1%	100%	—	—	—
	B2	Nº Oc.	152	0	0	96	0	6	254	45	8	53
		%	50%	0%	0%	31%	0%	2%	82,7%	15%	3%	17,3%
		% válida	60%	0%	0%	38%	0%	2%	100%	—	—	—
	C1	Nº Oc.	89	0	6	203	0	4	302	0	5	5
		%	29%	0%	2%	66%	0%	1%	98,4%	0%	2%	1,6%
		% válida	29%	0%	2%	67%	0%	1%	100%	—	—	—
	C24	Nº Oc.	76	0	4	208	0	2	290	2	15	17
%		25%	0%	1%	68%	0%	1%	94,5%	1%	5%	5,5%	
% válida		26%	0%	1%	72%	0%	1%	100%	—	—	—	
Totais	Nº Oc.	442	0	11	590	0	15	1058	135	35	170	
	%	36%	0%	1%	48%	0%	1%	86,2%	11%	3%	13,8%	
	% válida	42%	0%	1%	56%	0%	1%	100%	—	—	—	
Cobrir	A14	Nº Oc.	97	0	1	116	1	4	219	79	9	88
		%	32%	0%	0%	38%	0%	1%	71,3%	26%	3%	28,7%
		% válida	44%	0%	0%	53%	0%	2%	100%	—	—	—
	C17	Nº Oc.	66	0	8	213	0	5	292	1	14	15
		%	21%	0%	3%	69%	0%	2%	95,1%	0%	5%	4,9%
		% válida	23%	0%	3%	73%	0%	2%	100%	—	—	—
Totais	Nº Oc.	163	0	9	329	1	9	511	80	23	103	
	%	27%	0%	1%	54%	0%	1%	83,2%	13%	4%	16,8%	
	% válida	32%	0%	2%	64%	0%	2%	100%	—	—	—	
Eleger	B1	Nº Oc.	213	13	1	34	2	13	276	19	12	31
		%	69%	4%	0%	11%	1%	4%	89,9%	6%	4%	10,1%
		% válida	77%	5%	0%	12%	1%	5%	100%	—	—	—
	C13	Nº Oc.	106	0	5	178	0	8	297	1	9	10
		%	35%	0%	2%	58%	0%	3%	96,7%	0%	3%	3,3%
		% válida	36%	0%	2%	60%	0%	3%	100%	—	—	—
Totais	Nº Oc.	319	13	6	212	2	21	573	20	21	41	

		%	52%	2%	1%	35%	0%	3%	93,3%	3%	3%	6,7%
		% válida	56%	2%	1%	37%	0%	4%	100%	—	—	—
Empregar	A4	Nº Oc.	97	0	0	54	8	9	168	118	21	139
		%	32%	0%	0%	18%	3%	3%	54,7%	38%	7%	45,3%
		% válida	58%	0%	0%	32%	5%	5%	100%	—	—	—
	B10	Nº Oc.	166	0	1	80	11	10	268	16	23	39
		%	54%	0%	0%	26%	4%	3%	87,3%	5%	7%	12,7%
		% válida	62%	0%	0%	30%	4%	4%	100%	—	—	—
	C2	Nº Oc.	107	0	5	182	0	7	301	0	6	6
		%	35%	0%	2%	59%	0%	2%	98,0%	0%	2%	2,0%
		% válida	36%	0%	2%	60%	0%	2%	100%	—	—	—
	C26	Nº Oc.	105	0	2	168	0	2	277	0	30	30
%		34%	0%	1%	55%	0%	1%	90,2%	0%	10%	9,8%	
% válida		38%	0%	1%	61%	0%	1%	100%	—	—	—	
Totais	Nº Oc.	475	0	8	484	19	28	1014	134	80	214	
	%	39%	0%	1%	39%	2%	2%	82,6%	11%	7%	17,4%	
	% válida	47%	0%	1%	48%	2%	3%	100%	—	—	—	
Encarregar	A6	Nº Oc.	137	0	0	57	1	1	196	106	5	111
		%	45%	0%	0%	19%	0%	0%	63,8%	35%	2%	36,2%
		% válida	70%	0%	0%	29%	1%	1%	100%	—	—	—
	C19	Nº Oc.	114	0	9	167	0	3	293	0	14	14
		%	37%	0%	3%	54%	0%	1%	95,4%	0%	5%	4,6%
		% válida	39%	0%	3%	57%	0%	1%	100%	—	—	—
Totais	Nº Oc.	251	0	9	224	1	4	489	106	19	125	
	%	41%	0%	1%	36%	0%	1%	79,6%	17%	3%	20,4%	
	% válida	51%	0%	2%	46%	0%	1%	100%	—	—	—	
Entregar	A1	Nº Oc.	140	1	0	67	3	9	220	84	3	87
		%	46%	0%	0%	22%	1%	3%	71,7%	27%	1%	28,3%
		% válida	64%	0%	0%	30%	1%	4%	100%	—	—	—
	B13	Nº Oc.	137	0	2	139	7	2	287	9	11	20
		%	45%	0%	1%	45%	2%	1%	93,5%	3%	4%	6,5%
		% válida	48%	0%	1%	48%	2%	1%	100%	—	—	—
C5	Nº Oc.	111	0	7	178	0	3	299	1	7	8	
	%	36%	0%	2%	58%	0%	1%	97,4%	0%	2%	2,6%	
	% válida	37%	0%	2%	60%	0%	1%	100%	—	—	—	

ANEXO 14C: 9 CATEGORIAS por cada Ano de escolaridade - Tabelas

	C25	Nº Oc.	91	0	4	196	0	2	293	0	14	14	
		%	30%	0%	1%	64%	0%	1%	95,4%	0%	5%	4,6%	
		% válida	31%	0%	1%	67%	0%	1%	100%	—	—	—	
Totais	Nº Oc.		479	1	13	580	10	16	1099	94	35	129	
		%	39%	0%	1%	47%	1%	1%	89,5%	8%	3%	10,5%	
		% válida	44%	0%	1%	53%	1%	1%	100%	—	—	—	
Enxugar	A9	Nº Oc.	178	0	0	11	4	3	196	106	5	111	
		%	58%	0%	0%	4%	1%	1%	63,8%	35%	2%	36,2%	
		% válida	91%	0%	0%	6%	2%	2%	100%	—	—	—	
	C7	Nº Oc.	195	0	6	93	0	3	297	2	8	10	
		%	64%	0%	2%	30%	0%	1%	96,7%	1%	3%	3,3%	
		% válida	66%	0%	2%	31%	0%	1%	100%	—	—	—	
	Totais	Nº Oc.		373	0	6	104	4	6	493	108	13	121
			%	61%	0%	1%	17%	1%	1%	80,3%	18%	2%	19,7%
			% válida	76%	0%	1%	21%	1%	1%	100%	—	—	—
Expulsar	A8	Nº Oc.	125	0	0	72	0	4	201	97	9	106	
		%	41%	0%	0%	23%	0%	1%	65,5%	32%	3%	34,5%	
		% válida	62%	0%	0%	36%	0%	2%	100%	—	—	—	
	B6	Nº Oc.	186	1	0	89	1	8	285	13	9	22	
		%	61%	0%	0%	29%	0%	3%	92,8%	4%	3%	7,2%	
		% válida	65%	0%	0%	31%	0%	3%	100%	—	—	—	
	C21	Nº Oc.	77	0	2	209	0	4	292	1	14	15	
		%	25%	0%	1%	68%	0%	1%	95,1%	0%	5%	4,9%	
		% válida	26%	0%	1%	72%	0%	1%	100%	—	—	—	
C27	Nº Oc.	128	0	14	147	0	1	290	1	16	17		
	%	42%	0%	5%	48%	0%	0%	94,5%	0%	5%	5,5%		
	% válida	44%	0%	5%	51%	0%	0%	100%	—	—	—		
Totais	Nº Oc.		516	1	16	517	1	17	1068	112	48	160	
		%	42%	0%	1%	42%	0%	1%	87,0%	9%	4%	13,0%	
		% válida	48%	0%	1%	48%	0%	2%	100%	—	—	—	
Extinguir	B14	Nº Oc.	201	0	0	23	6	9	239	39	29	68	
		%	65%	0%	0%	7%	2%	3%	77,9%	13%	9%	22,1%	
		% válida	84%	0%	0%	10%	3%	4%	100%	—	—	—	
C16	Nº Oc.		104	0	8	172	0	4	288	0	19	19	
		%											
		% válida											

ANEXO 14C: 9 CATEGORIAS por cada Ano de escolaridade - Tabelas

		%	34%	0%	3%	56%	0%	1%	93,8%	0%	6%	6,2%
		% válida	36%	0%	3%	60%	0%	1%	100%	—	—	—
	Totais	Nº Oc.	305	0	8	195	6	13	527	39	48	87
		%	50%	0%	1%	32%	1%	2%	85,8%	6%	8%	14,2%
		% válida	58%	0%	2%	37%	1%	2%	100%	—	—	—
Ganhar	B8	Nº Oc.	61	0	2	204	1	7	275	20	12	32
		%	20%	0%	1%	66%	0%	2%	89,6%	7%	4%	10,4%
		% válida	22%	0%	1%	74%	0%	3%	100%	—	—	—
	C12	Nº Oc.	51	0	3	239	0	3	296	1	10	11
		%	17%	0%	1%	78%	0%	1%	96,4%	0%	3%	3,6%
		% válida	17%	0%	1%	81%	0%	1%	100%	—	—	—
	Totais	Nº Oc.	112	0	5	443	1	10	571	21	22	43
		%	18%	0%	1%	72%	0%	2%	93,0%	3%	4%	7,0%
		% válida	20%	0%	1%	78%	0%	2%	100%	—	—	—
Gastar	B5	Nº Oc.	126	0	0	159	0	5	290	10	7	17
		%	41%	0%	0%	52%	0%	2%	94,5%	3%	2%	5,5%
		% válida	43%	0%	0%	55%	0%	2%	100%	—	—	—
	C10	Nº Oc.	54	0	1	243	0	2	300	0	7	7
		%	18%	0%	0%	79%	0%	1%	97,7%	0%	2%	2,3%
		% válida	18%	0%	0%	81%	0%	1%	100%	—	—	—
	Totais	Nº Oc.	180	0	1	402	0	7	590	10	14	24
		%	29%	0%	0%	65%	0%	1%	96,1%	2%	2%	3,9%
		% válida	31%	0%	0%	68%	0%	1%	100%	—	—	—
Imprimir	A2	Nº Oc.	189	0	0	15	2	7	213	90	4	94
		%	62%	0%	0%	5%	1%	2%	69,4%	29%	1%	30,6%
		% válida	89%	0%	0%	7%	1%	3%	100%	—	—	—
	C18	Nº Oc.	142	0	5	140	0	2	289	1	17	18
		%	46%	0%	2%	46%	0%	1%	94,1%	0%	6%	5,9%
		% válida	49%	0%	2%	48%	0%	1%	100%	—	—	—
	Totais	Nº Oc.	331	0	5	155	2	9	502	91	21	112
		%	54%	0%	1%	25%	0%	1%	81,8%	15%	3%	18,2%
		% válida	66%	0%	1%	31%	0%	2%	100%	—	—	—
Juntar	A11	Nº Oc.	168	0	0	28	0	2	198	101	8	109
		%	55%	0%	0%	9%	0%	1%	64,5%	33%	3%	35,5%
		% válida	85%	0%	0%	14%	0%	1%	100%	—	—	—

ANEXO 14C: 9 CATEGORIAS por cada Ano de escolaridade - Tabelas

	C22	Nº Oc.	177	0	5	106	0	3	291	0	16	16	
		%	58%	0%	2%	35%	0%	1%	94,8%	0%	5%	5,2%	
		% válida	61%	0%	2%	36%	0%	1%	100%	—	—	—	
Totais	Nº Oc.	345	0	5	134	0	5	489	101	24	125		
		%	56%	0%	1%	22%	0%	1%	79,6%	16%	4%	20,4%	
		% válida	71%	0%	1%	27%	0%	1%	100%	—	—	—	
Libertar	A12	Nº Oc.	173	0	0	40	1	2	216	85	6	91	
		%	56%	0%	0%	13%	0%	1%	70,4%	28%	2%	29,6%	
		% válida	80%	0%	0%	19%	0%	1%	100%	—	—	—	
	C23	Nº Oc.	173	0	7	110	0	2	292	0	15	15	
		%	56%	0%	2%	36%	0%	1%	95,1%	0%	5%	4,9%	
		% válida	59%	0%	2%	38%	0%	1%	100%	—	—	—	
	Totais	Nº Oc.	346	0	7	150	1	4	508	85	21	106	
			%	56%	0%	1%	24%	0%	1%	82,7%	14%	3%	17,3%
			% válida	68%	0%	1%	30%	0%	1%	100%	—	—	—
Limpar	B9	Nº Oc.	141	0	0	135	1	7	284	15	8	23	
		%	46%	0%	0%	44%	0%	2%	92,5%	5%	3%	7,5%	
		% válida	50%	0%	0%	48%	0%	2%	100%	—	—	—	
	C4	Nº Oc.	113	0	5	177	0	5	300	0	7	7	
		%	37%	0%	2%	58%	0%	2%	97,7%	0%	2%	2,3%	
		% válida	38%	0%	2%	59%	0%	2%	100%	—	—	—	
Totais	Nº Oc.	254	0	5	312	1	12	584	15	15	30		
		%	41%	0%	1%	51%	0%	2%	95,1%	2%	2%	4,9%	
		% válida	43%	0%	1%	53%	0%	2%	100%	—	—	—	
Matar	A10	Nº Oc.	108	0	2	96	5	10	221	80	6	86	
		%	35%	0%	1%	31%	2%	3%	72,0%	26%	2%	28,0%	
		% válida	49%	0%	1%	43%	2%	5%	100%	—	—	—	
	B7	Nº Oc.	159	1	1	112	7	8	288	11	8	19	
		%	52%	0%	0%	36%	2%	3%	93,8%	4%	3%	6,2%	
		% válida	55%	0%	0%	39%	2%	3%	100%	—	—	—	
	C14	Nº Oc.	104	0	6	184	0	2	296	0	11	11	
		%	34%	0%	2%	60%	0%	1%	96,4%	0%	4%	3,6%	
% válida		35%	0%	2%	62%	0%	1%	100%	—	—	—		
C28	Nº Oc.	115	0	3	171	0	2	291	1	15	16		
	%	37%	0%	1%	56%	0%	1%	94,8%	0%	5%	5,2%		

ANEXO 14C: 9 CATEGORIAS por cada Ano de escolaridade - Tabelas

		% válida	40%	0%	1%	59%	0%	1%	100%	—	—	—
	Totais	Nº Oc.	486	1	12	563	12	22	1096	92	40	132
		%	40%	0%	1%	46%	1%	2%	89,3%	7%	3%	10,7%
		% válida	44%	0%	1%	51%	1%	2%	100%	—	—	—
Pagar	B3	Nº Oc.	127	0	1	153	1	4	286	14	7	21
		%	41%	0%	0%	50%	0%	1%	93,2%	5%	2%	6,8%
		% válida	44%	0%	0%	53%	0%	1%	100%	—	—	—
	C3	Nº Oc.	55	0	3	238	0	6	302	0	5	5
		%	18%	0%	1%	78%	0%	2%	98,4%	0%	2%	1,6%
		% válida	18%	0%	1%	79%	0%	2%	100%	—	—	—
	Totais	Nº Oc.	182	0	4	391	1	10	588	14	12	26
		%	30%	0%	1%	64%	0%	2%	95,8%	2%	2%	4,2%
		% válida	31%	0%	1%	66%	0%	2%	100%	—	—	—
Prender	A5	Nº Oc.	194	0	0	18	0	2	214	89	4	93
		%	63%	0%	0%	6%	0%	1%	69,7%	29%	1%	30,3%
		% válida	91%	0%	0%	8%	0%	1%	100%	—	—	—
	B4	Nº Oc.	229	1	0	16	1	1	248	50	9	59
		%	75%	0%	0%	5%	0%	0%	80,8%	16%	3%	19,2%
		% válida	92%	0%	0%	6%	0%	0%	100%	—	—	—
	C9	Nº Oc.	163	0	7	128	0	2	300	1	6	7
		%	53%	0%	2%	42%	0%	1%	97,7%	0%	2%	2,3%
		% válida	54%	0%	2%	43%	0%	1%	100%	—	—	—
	C20	Nº Oc.	123	0	9	155	0	4	291	0	16	16
%		40%	0%	3%	50%	0%	1%	94,8%	0%	5%	5,2%	
% válida		42%	0%	3%	53%	0%	1%	100%	—	—	—	
Totais	Nº Oc.	709	1	16	317	1	9	1053	140	35	175	
	%	58%	0%	1%	26%	0%	1%	85,7%	11%	3%	14,3%	
	% válida	67%	0%	2%	30%	0%	1%	100%	—	—	—	
Romper	A7	Nº Oc.	197	1	1	6	1	4	210	88	9	97
		%	64%	0%	0%	2%	0%	1%	68,4%	29%	3%	31,6%
		% válida	94%	0%	0%	3%	0%	2%	100%	—	—	—
	C6	Nº Oc.	189	0	6	101	0	4	300	0	7	7
		%	62%	0%	2%	33%	0%	1%	97,7%	0%	2%	2,3%
		% válida	63%	0%	2%	34%	0%	1%	100%	—	—	—
Totais	Nº Oc.	386	1	7	107	1	8	510	88	16	104	

ANEXO 14C: 9 CATEGORIAS por cada Ano de escolaridade - Tabelas

		%	63%	0%	1%	17%	0%	1%	83,1%	14%	3%	16,9%
		% válida	76%	0%	1%	21%	0%	2%	100%	—	—	—
Salvar	B11	Nº Oc.	112	0	1	171	0	2	286	12	9	21
		%	36%	0%	0%	56%	0%	1%	93,2%	4%	3%	6,8%
		% válida	39%	0%	0%	60%	0%	1%	100%	—	—	—
	C8	Nº Oc.	77	0	4	215	0	0	296	0	11	11
		%	25%	0%	1%	70%	0%	0%	96,4%	0%	4%	3,6%
		% válida	26%	0%	1%	73%	0%	0%	100%	—	—	—
	Totais	Nº Oc.	189	0	5	386	0	2	582	12	20	32
		%	31%	0%	1%	63%	0%	0%	94,8%	2%	3%	5,2%
		% válida	32%	0%	1%	66%	0%	0%	100%	—	—	—
Soltar	B12	Nº Oc.	154	1	1	123	0	5	284	13	10	23
		%	50%	0%	0%	40%	0%	2%	92,5%	4%	3%	7,5%
		% válida	54%	0%	0%	43%	0%	2%	100%	—	—	—
	C15	Nº Oc.	142	0	6	142	0	5	295	0	12	12
		%	46%	0%	2%	46%	0%	2%	96,1%	0%	4%	3,9%
		% válida	48%	0%	2%	48%	0%	2%	100%	—	—	—
	Totais	Nº Oc.	296	1	7	265	0	10	579	13	22	35
		%	48%	0%	1%	43%	0%	2%	94,3%	2%	4%	5,7%
		% válida	51%	0%	1%	46%	0%	2%	100%	—	—	—
Sujeitar	A3	Nº Oc.	144	0	0	35	3	3	185	114	8	122
		%	47%	0%	0%	11%	1%	1%	60,3%	37%	3%	39,7%
		% válida	78%	0%	0%	19%	2%	2%	100%	—	—	—
	B15	Nº Oc.	201	0	0	63	6	3	273	19	15	34
		%	65%	0%	0%	21%	2%	1%	88,9%	6%	5%	11,1%
		% válida	74%	0%	0%	23%	2%	1%	100%	—	—	—
	C11	Nº Oc.	176	0	7	112	0	2	297	0	10	10
		%	57%	0%	2%	36%	0%	1%	96,7%	0%	3%	3,3%
		% válida	59%	0%	2%	38%	0%	1%	100%	—	—	—
	C29	Nº Oc.	175	0	3	111	0	2	291	1	15	16
%		57%	0%	1%	36%	0%	1%	94,8%	0%	5%	5,2%	
% válida		60%	0%	1%	38%	0%	1%	100%	—	—	—	
Totais	Nº Oc.	696	0	10	321	9	10	1046	134	48	182	
	%	57%	0%	1%	26%	1%	1%	85,2%	11%	4%	14,8%	
	% válida	67%	0%	1%	31%	1%	1%	100%	—	—	—	

ANEXO 15A: OCORRÊNCIAS VÁLIDAS E NULAS POR ANOS DE ESCOLARIDADE

Verbo	Questão	Ocorrências	Ano de escolaridade								Totais	
			2º		5º		7º		10º			
			Válidas	Nulas	Válidas	Nulas	Válidas	Nulas	Válidas	Nulas	V	N
Aceitar	A13	Nº	24	30	44	42	94	20	50	3	212	95
		%	44,4%	55,6%	51,2%	48,8%	82,5%	17,5%	94,3%	5,7%	68%	32%
	B2	Nº	28	26	68	18	105	9	53	0	254	53
		%	51,9%	49,1%	79,1%	20,9%	92,1%	7,9%	100,0%	0,0%	81%	19%
	C1	Nº	50	4	85	1	114	0	53	0	302	5
		%	92,6%	7,4%	98,8%	1,2%	100,0%	0,0%	100,0%	0,0%	98%	2%
	C24	Nº	40	14	85	1	112	2	53	0	290	17
		%	74,1%	25,9%	98,8%	1,2%	98,2%	1,8%	100,0%	0,0%	93%	7%
Totais	Nº	142	74	282	62	425	31	209	3	1058	170	
	%	66%	34%	82%	18%	93%	7%	99%	1%	85%	15%	
Cobrir	A14	Nº	25	29	45	41	98	16	51	2	219	88
		%	46,3%	53,7%	52,3%	47,7%	86,0%	14,0%	96,2%	3,8%	70%	30%
	C17	Nº	41	13	85	1	113	1	53	0	292	15
		%	75,9%	24,1%	98,8%	1,2%	99,1%	0,9%	100,0%	0,0%	93%	7%
	Totais	Nº	66	42	130	42	211	17	104	2	511	103
%		61%	39%	76%	24%	93%	7%	98%	2%	82%	18%	
Eleger	B1	Nº	33	21	79	7	111	3	53	0	276	31
		%	61,1%	38,9%	91,9%	8,1%	97,4%	2,6%	100,0%	0,0%	88%	12%
	C13	Nº	46	8	85	1	113	1	53	0	297	10
		%	85,2%	14,8%	98,8%	1,2%	99,1%	0,9%	100,0%	0,0%	96%	4%
	Totais	Nº	79	29	164	8	224	4	106	0	573	41
%		73%	27%	95%	5%	98%	2%	100%	0%	92%	8%	
Empregar	A4	Nº	17	37	24	62	85	29	42	11	168	139
		%	31,5%	68,5%	27,9%	72,1%	74,6%	25,4%	79,2%	20,8%	53%	47%
	B10	Nº	28	26	80	6	107	7	53	0	268	39
		%	51,9%	48,1%	93,0%	7,0%	93,9%	6,1%	100,0%	0,0%	85%	15%
	C2	Nº	49	5	85	1	114	0	53	0	301	6
		%	90,7%	9,3%	98,8%	1,2%	100,0%	0,0%	100,0%	0,0%	97%	3%
	C26	Nº	36	18	80	6	109	5	52	1	277	30
		%	66,7%	33,3%	93,0%	7,0%	95,6%	4,4%	98,1%	1,9%	88%	12%
Totais	Nº	130	86	269	75	415	41	200	12	1014	214	
	%	60%	40%	78%	22%	91%	9%	94%	6%	81%	19%	

ANEXO: 15a: Ocorrências válidas e nulas por anos de escolaridade (Tabela)

Encarregar	A6	Nº	21	33	36	50	93	21	46	7	196	111	
		%	38,9%	61,1%	41,9%	58,1%	81,6%	18,4%	86,8%	13,2%	62%	38%	
	C19	Nº	41	13	85	1	114	0	53	0	293	14	
		%	75,9%	24,1%	98,8%	1,2%	100,0%	0,0%	100,0%	0,0%	94%	6%	
	Totais	Nº	62	46	121	51	207	21	99	7	489	125	
		%	57%	43%	70%	30%	91%	9%	93%	7%	78%	22%	
Entregar	A1	Nº	34	20	42	44	94	20	50	3	220	87	
		%	63,0%	37,0%	48,8%	51,2%	82,5%	17,5%	94,3%	5,7%	72%	28%	
	B13	Nº	38	16	83	3	113	1	53	0	287	20	
		%	70,4%	29,6%	96,5%	3,5%	99,1%	0,9%	100,0%	0,0%	92%	9%	
	C5	Nº	49	5	84	2	113	1	53	0	299	8	
		%	90,7%	9,3%	97,7%	2,3%	99,1%	0,9%	100,0%	0,0%	97%	3%	
	C25	Nº	41	13	85	1	114	0	53	0	293	14	
		%	75,9%	24,1%	98,8%	1,2%	100,0%	0,0%	100,0%	0,0%	94%	6%	
	Totais	Nº	162	54	294	50	434	22	209	3	1099	129	
		%	75%	25%	85%	15%	95%	5%	99%	1%	89%	11%	
	Enxugar	A9	Nº	28	26	43	43	84	30	41	12	196	111
			%	51,9%	48,1%	50,0%	50,0%	73,7%	26,3%	77,4%	22,6%	63%	37%
C7		Nº	47	7	84	2	113	1	53	0	297	10	
		%	87,0%	13,0%	97,7%	2,3%	99,1%	0,9%	100,0%	0,0%	96%	4%	
Totais		Nº	75	33	127	45	197	31	94	12	493	121	
		%	69%	31%	74%	26%	86%	14%	89%	11%	80%	20%	
Expulsar	A8	Nº	21	33	39	47	95	19	46	7	201	106	
		%	38,9%	61,1%	45,3%	54,7%	83,3%	16,7%	86,8%	13,2%	64%	36%	
	B6	Nº	37	17	84	2	111	3	53	0	285	22	
		%	68,5%	31,5%	97,7%	2,3%	97,4%	2,6%	100,0%	0,0%	91%	9%	
	C21	Nº	41	13	85	1	113	1	53	0	292	15	
		%	75,9%	24,1%	98,8%	1,2%	99,1%	0,9%	100,0%	0,0%	93%	7%	
	C27	Nº	40	14	85	1	113	1	52	1	290	17	
		%	74,1%	25,9%	98,8%	1,2%	99,1%	0,9%	98,1%	1,9%	93%	7%	
	Totais	Nº	139	77	293	51	432	24	204	8	1068	160	
		%	64%	36%	85%	15%	95%	5%	96%	4%	85%	15%	
Extinguir	B14	Nº	23	31	63	23	100	14	53	0	239	68	
		%	42,6%	57,4%	73,3%	26,7%	87,7%	12,3%	100,0%	0,0%	76%	24%	
	C16	Nº	37	17	85	1	113	1	53	0	288	19	
		%	68,5%	31,5%	98,8%	1,2%	99,1%	0,9%	100,0%	0,0%	92%	8%	
	Totais	Nº	60	48	148	24	213	15	106	0	527	87	
		%	56%	44%	86%	14%	93%	7%	100%	0%	84%	16%	

ANEXO: 15a: Ocorrências válidas e nulas por anos de escolaridade (Tabela)

Ganhar	B8	Nº	36	18	79	7	109	5	51	2	275	32
		%	66,7%	33,3%	91,9%	8,1%	95,6%	4,4%	96,2%	3,8%	88%	12%
	C12	Nº	47	7	84	2	112	2	53	0	296	11
		%	87,0%	13,0%	97,7%	2,3%	98,2%	1,8%	100,0%	0,0%	96%	4%
	Totais	Nº	83	25	163	9	221	7	104	2	571	43
		%	77%	23%	95%	5%	97%	3%	98%	2%	92%	8%
Gastar	B5	Nº	41	13	83	3	113	1	53	0	290	17
		%	75,9%	24,1%	96,5%	3,5%	99,1%	0,9%	100,0%	0,0%	93%	7%
	C10	Nº	48	6	85	1	114	0	53	0	300	7
		%	88,9%	11,1%	98,8%	1,2%	100,0%	0,0%	100,0%	0,0%	97%	3%
	Totais	Nº	89	19	168	4	227	1	106	0	590	24
		%	82%	18%	98%	2%	100%	0%	100%	0%	95%	5%
Imprimir	A2	Nº	29	25	38	48	98	16	48	5	213	94
		%	53,7%	46,3%	44,2%	55,8%	86,0%	14,0%	90,6%	9,4%	69%	31%
	C18	Nº	40	14	83	3	113	1	53	0	289	18
		%	74,1%	25,9%	96,5%	3,5%	99,1%	0,9%	100,0%	0,0%	92%	8%
	Totais	Nº	69	39	121	51	211	17	101	5	502	112
		%	64%	36%	70%	30%	93%	7%	95%	5%	81%	19%
Juntar	A11	Nº	24	30	38	48	92	22	44	9	198	109
		%	44,4%	55,6%	44,2%	55,8%	80,7%	19,3%	83,0%	17,0%	63%	37%
	C22	Nº	39	15	85	1	114	0	53	0	291	16
		%	72,2%	27,8%	98,8%	1,2%	100,0%	0,0%	100,0%	0,0%	93%	7%
	Totais	Nº	63	45	123	49	206	22	97	9	489	125
		%	58%	42%	72%	28%	90%	10%	92%	8%	78%	22%
Libertar	A12	Nº	27	27	43	43	97	17	49	4	216	91
		%	50,0%	50,0%	50,0%	50,0%	85,1%	14,9%	92,5%	7,5%	69%	31%
	C23	Nº	41	13	85	1	113	1	53	0	292	15
		%	75,9%	24,1%	98,8%	1,2%	99,1%	0,9%	100,0%	0,0%	93%	7%
	Totais	Nº	68	40	128	44	210	18	102	4	508	106
		%	63%	37%	74%	26%	92%	8%	96%	4%	81%	19%
Limpar	B9	Nº	37	17	83	3	111	3	53	0	284	23
		%	68,5%	31,5%	96,5%	3,5%	97,4%	2,6%	100,0%	0,0%	91%	9%
	C4	Nº	48	6	85	1	114	0	53	0	300	7
		%	88,9%	11,1%	98,8%	1,2%	100,0%	0,0%	100,0%	0,0%	97%	3%
	Totais	Nº	85	23	168	4	225	3	106	0	584	30
		%	79%	21%	98%	2%	99%	1%	100%	0%	94%	6%

ANEXO: 15a: Ocorrências válidas e nulas por anos de escolaridade (Tabela)

Matar	A10	Nº	27	27	50	36	97	17	47	6	221	86
		%	50,0%	50,0%	58,1%	41,9%	85,1%	14,9%	88,7%	11,3%	70%	30%
	B7	Nº	41	13	82	4	112	2	53	0	288	19
		%	75,9%	24,1%	95,3%	4,7%	98,2%	1,8%	100,0%	0,0%	92%	8%
	C14	Nº	46	8	85	1	112	2	53	0	296	11
		%	85,2%	14,8%	98,8%	1,2%	98,2%	1,8%	100,0%	0,0%	96%	4%
	C28	Nº	41	13	84	2	113	1	53	0	291	16
	%	75,9%	24,1%	97,7%	2,3%	99,1%	0,9%	100,0%	0,0%	93%	7%	
Totais	Nº	155	61	301	43	434	22	206	6	1096	132	
	%	72%	28%	88%	13%	95%	5%	97%	3%	88%	12%	
Pagar	B3	Nº	41	13	80	6	112	2	53	0	286	21
		%	75,9%	24,1%	93,0%	7,0%	98,2%	1,8%	100,0%	0,0%	92%	8%
	C3	Nº	50	4	85	1	114	0	53	0	302	5
		%	92,6%	7,4%	98,8%	1,2%	100,0%	0,0%	100,0%	0,0%	98%	2%
	Totais	Nº	91	17	165	7	226	2	106	0	588	26
%		84%	16%	96%	4%	99%	1%	100%	0%	95%	5%	
Prender	A5	Nº	25	29	45	41	95	19	49	4	214	93
		%	46,3%	53,7%	52,3%	47,7%	83,3%	16,7%	92,5%	7,5%	69%	31%
	B4	Nº	30	24	62	24	105	9	51	2	248	59
		%	55,6%	44,4%	72,1%	27,9%	92,1%	7,9%	96,2%	3,8%	79%	21%
	C9	Nº	49	5	85	1	113	1	53	0	300	7
		%	90,7%	9,3%	98,8%	1,2%	99,1%	0,9%	100,0%	0,0%	97%	3%
	C20	Nº	41	13	83	3	114	0	53	0	291	16
	%	75,9%	24,1%	96,5%	3,5%	100,0%	0,0%	100,0%	0,0%	93%	7%	
Totais	Nº	145	71	275	69	427	29	206	6	1053	175	
	%	67%	33%	80%	20%	94%	6%	97%	3%	84%	16%	
Romper	A7	Nº	25	29	41	45	97	17	47	6	210	97
		%	46,3%	53,7%	47,7%	52,3%	85,1%	14,9%	88,7%	11,3%	67%	33%
	C6	Nº	48	6	85	1	114	0	53	0	300	7
		%	88,9%	11,1%	98,8%	1,2%	100,0%	0,0%	100,0%	0,0%	97%	3%
	Totais	Nº	73	35	126	46	211	17	100	6	510	104
%		68%	32%	73%	27%	93%	7%	94%	6%	82%	18%	
Salvar	B11	Nº	39	15	81	5	113	1	53	0	286	21
		%	72,2%	27,8%	94,2%	5,8%	99,1%	0,9%	100,0%	0,0%	91%	9%
	C8	Nº	46	8	85	1	112	2	53	0	296	11
		%	85,2%	14,8%	98,8%	1,2%	98,2%	1,8%	100,0%	0,0%	96%	4%
	Totais	Nº	85	23	166	6	225	3	106	0	582	32
%		79%	21%	97%	3%	99%	1%	100%	0%	93%	7%	

ANEXO: 15a: Ocorrências válidas e nulas por anos de escolaridade (Tabela)

Soltar	B12	Nº	36	18	83	3	112	2	53	0	284	23
		%	66,7%	33,3%	96,5%	3,5%	98,2%	1,8%	100,0%	0,0%	90%	10%
	C15	Nº	46	8	84	2	112	2	53	0	295	12
		%	85,2%	14,8%	97,7%	2,3%	98,2%	1,8%	100,0%	0,0%	95%	5%
	Totais	Nº	82	26	167	5	224	4	106	0	579	35
		%	76%	24%	97%	3%	98%	2%	100%	0%	93%	7%
Sujeitar	A3	Nº	21	33	25	61	92	22	47	6	185	122
		%	38,9%	61,1%	29,1%	70,9%	80,7%	19,3%	88,7%	11,3%	59%	41%
	B15	Nº	35	19	79	7	108	6	51	2	273	34
		%	64,8%	35,2%	91,9%	8,1%	94,7%	5,3%	96,2%	3,8%	87%	13%
	C11	Nº	47	7	84	2	113	1	53	0	297	10
		%	87,0%	13,0%	97,7%	2,3%	99,1%	0,9%	100,0%	0,0%	96%	4%
	C29	Nº	40	14	85	1	114	0	52	1	291	16
		%	74,1%	25,9%	98,8%	1,2%	100,0%	0,0%	98,1%	1,9%	93%	7%
	Totais	Nº	143	73	273	71	427	29	203	9	1046	182
		%	66%	34%	79%	21%	94%	6%	96%	4%	84%	16%

**ANEXO 15B: DISTRIBUIÇÃO DE OCORRÊNCIAS VÁLIDAS E DE
OCORRÊNCIAS NULAS POR ANOS DE ESCOLARIDADE E POR GRUPOS DE
QUESTÕES (A, B E C)**

Grupo de questões A

		2º		5º		7º		10º		Totais		Totais Média %	
		V	N	V	N	V	N	V	N	V	N	V	N
A1	Nº	34	20	42	44	94	20	50	3	220	87		
	%	63,0	37,0	48,8	51,2	82,5	17,5	94,3	5,7	71,7	28,3	72,1	27,9
A2	Nº	29	25	38	48	98	16	48	5	213	94		
		53,7	46,3	44,2	55,8	86,0	14,0	90,6	9,4	69,4	30,6	68,6	31,4
A3	Nº	21	33	25	61	92	22	47	6	185	122		
		38,9	61,1	29,1	70,9	80,7	19,3	88,7	11,3	60,3	39,7	59,3	40,7
A4	Nº	17	37	24	62	85	29	42	11	168	139		
		31,5	68,5	27,9	72,1	74,6	25,4	79,2	20,8	54,7	45,3	53,3	46,7
A5	Nº	25	29	45	41	95	19	49	4	214	93		
		46,3	53,7	52,3	47,7	83,3	16,7	92,5	7,5	69,7	30,3	68,6	31,4
A6	Nº	21	33	36	50	93	21	46	7	196	111		
		38,9	61,1	41,9	58,1	81,6	18,4	86,8	13,2	63,8	36,2	62,3	37,7
A7	Nº	25	29	41	45	97	17	47	6	210	97		
		46,3	53,7	47,7	52,3	85,1	14,9	88,7	11,3	68,4	31,6	66,9	33,1
A8	Nº	21	33	39	47	95	19	46	7	201	106		
		38,9	61,1	45,3	54,7	83,3	16,7	86,8	13,2	65,5	34,5	63,6	36,4
A9	Nº	28	26	43	43	84	30	41	12	196	111		
		51,9	48,1	50,0	50,0	73,7	26,3	77,4	22,6	63,8	36,2	63,2	36,8
A10	Nº	27	27	50	36	97	17	47	6	221	86		
		50,0	50,0	58,1	41,9	85,1	14,9	88,7	11,3	72,0	28,0	70,5	29,5
A11	Nº	24	30	38	48	92	22	44	9	198	109		
		44,4	55,6	44,2	55,8	80,7	19,3	83,0	17,0	64,5	35,5	63,1	36,9
A12	Nº	27	27	43	43	97	17	49	4	216	91		
		50,0	50,0	50,0	50,0	85,1	14,9	92,5	7,5	70,4	29,6	69,4	30,6
A13	Nº	24	30	44	42	94	20	50	3	212	95		
		44,4	55,6	51,2	48,8	82,5	17,5	94,3	5,7	69,1	30,9	68,1	31,9
A14	Nº	25	29	45	41	98	16	51	2	219	88		
		46,3	53,7	52,3	47,7	86,0	14,0	96,2	3,8	71,3	28,7	70,2	29,8
Totais	Nº	348	408	553	651	1311	285	657	85	2869	1429		
	%	46,0	54,0	45,9	54,1	82,1	17,9	88,5	11,5	66,8	33,2	66%	34%
		756		1204		1596		742		4298			

Grupo de questões B

		2º		5º		7º		10º		Totais		Totais Média %	
		V	N	V	N	V	N	V	N	V	N	V	N
B1	Nº	33	21	79	7	111	3	53	0	276	31		
	%	61,1	38,9	91,9	8,1	97,4	2,6	100,0	0,0	89,9	10,1	87,6	12,4
B2	Nº	28	26	68	18	105	9	53	0	254	53		
	%	51,9	48,1	79,1	20,9	92,1	7,9	100,0	0,0	82,7	17,3	80,8	19,2
B3	Nº	41	13	80	6	112	2	53	0	286	21		
	%	75,9	24,1	93,0	7,0	98,2	1,8	100,0	0,0	93,2	6,8	91,8	8,2
B4	Nº	30	24	62	24	105	9	51	2	248	59		
	%	55,6	44,4	72,1	27,9	92,1	7,9	96,2	3,8	80,8	19,2	79,0	21,0
B5	Nº	41	13	83	3	113	1	53	0	290	17		
	%	75,9	24,1	96,5	3,5	99,1	0,9	100,0	0,0	94,5	5,5	92,9	7,1
B6	Nº	37	17	84	2	111	3	53	0	285	22		
	%	68,5	31,5	97,7	2,3	97,4	2,6	100,0	0,0	92,8	7,2	90,9	9,1
B7	Nº	41	13	82	4	112	2	53	0	288	19		
	%	75,9	24,1	95,3	4,7	98,2	1,8	100,0	0,0	93,8	6,2	92,4	7,6
B8	Nº	36	18	79	7	109	5	51	2	275	32		
	%	66,7	33,3	91,9	8,1	95,6	4,4	96,2	3,8	89,6	10,4	87,6	12,4
B9	Nº	37	17	83	3	111	3	53	0	284	23		
	%	68,5	31,5	96,5	3,5	97,4	2,6	100,0	0,0	92,5	7,5	90,6	9,4
B10	Nº	28	26	80	6	107	7	53	0	268	39		
	%	51,9	48,1	93,0	7,0	93,9	6,1	100,0	0,0	87,3	12,7	84,7	15,3
B11	Nº	39	15	81	5	113	1	53	0	286	21		
	%	72,2	27,8	94,2	5,8	99,1	0,9	100,0	0,0	93,2	6,8	91,4	8,6
B12	Nº	36	18	83	3	112	2	53	0	284	23		
	%	66,7	33,3	96,5	3,5	98,2	1,8	100,0	0,0	92,5	7,5	90,4	9,6
B13	Nº	38	16	83	3	113	1	53	0	287	20		
	%	70,4	29,6	96,5	3,5	99,1	0,9	100,0	0,0	93,5	6,5	91,5	8,5
B14	Nº	23	31	63	23	100	14	53	0	239	68		
	%	42,6	57,4	73,3	26,7	87,7	12,3	100,0	0,0	77,9	22,1	75,9	24,1
B15	Nº	35	19	79	7	108	6	51	2	273	34		
	%	64,8	35,2	91,9	8,1	94,7	5,3	96,2	3,8	88,9	11,1	86,9	13,1
Totais	Nº	523	287	1169	121	1642	68	789	6	4123	482		
	%	64,6	35,4	90,6	9,4	96,0	4,0	99,2	0,8	89,5	10,5	88%	12%
		810		1290		1710		795		4605			

Grupo de questões C

		2º		5º		7º		10º		Totais		Totais Média %	
		V	N	V	N	V	N	V	N	V	N	V	N
C1	Nº	50	4	85	1	114	0	53	0	302	5		
	%	92,6	7,4	98,8	1,2	100,0	0,0	100,0	0,0	98,4	1,6	97,9	2,1
C2	Nº	49	5	85	1	114	0	53	0	301	6		
	%	90,7	9,3	98,8	1,2	100,0	0,0	100,0	0,0	98,0	2,0	97,4	2,6
C3	Nº	50	4	85	1	114	0	53	0	302	5		
	%	92,6	7,4	98,8	1,2	100,0	0,0	100,0	0,0	98,4	1,6	97,9	2,1
C4	Nº	48	6	85	1	114	0	53	0	300	7		
	%	88,9	11,1	98,8	1,2	100,0	0,0	100,0	0,0	97,7	2,3	96,9	3,1
C5	Nº	49	5	84	2	113	1	53	0	299	8		
	%	90,7	9,3	97,7	2,3	99,1	0,9	100,0	0,0	97,4	2,6	96,9	3,1
C6	Nº	48	6	85	1	114	0	53	0	300	7		
	%	88,9	11,1	98,8	1,2	100,0	0,0	100,0	0,0	97,7	2,3	96,9	3,1
C7	Nº	47	7	84	2	113	1	53	0	297	10		
	%	87,0	13,0	97,7	2,3	99,1	0,9	100,0	0,0	96,7	3,3	96,0	4,0
C8	Nº	46	8	85	1	112	2	53	0	296	11		
	%	85,2	14,8	98,8	1,2	98,2	1,8	100,0	0,0	96,4	3,6	95,6	4,4
C9	Nº	49	5	85	1	113	1	53	0	300	7		
	%	90,7	9,3	98,8	1,2	99,1	0,9	100,0	0,0	97,7	2,3	97,2	2,8
C10	Nº	48	6	85	1	114	0	53	0	300	7		
	%	88,9	11,1	98,8	1,2	100,0	0,0	100,0	0,0	97,7	2,3	96,9	3,1
C11	Nº	47	7	84	2	113	1	53	0	297	10		
	%	87,0	13,0	97,7	2,3	99,1	0,9	100,0	0,0	96,7	3,3	96,0	4,0
C12	Nº	47	7	84	2	112	2	53	0	296	11		
	%	87,0	13,0	97,7	2,3	98,2	1,8	100,0	0,0	96,4	3,6	95,7	4,3
C13	Nº	46	8	85	1	113	1	53	0	297	10		
	%	85,2	14,8	98,8	1,2	99,1	0,9	100,0	0,0	96,7	3,3	95,8	4,2
C14	Nº	46	8	85	1	112	2	53	0	296	11		
	%	85,2	14,8	98,8	1,2	98,2	1,8	100,0	0,0	96,4	3,6	95,6	4,4
C15	Nº	46	8	84	2	112	2	53	0	295	12		
	%	85,2	14,8	97,7	2,3	98,2	1,8	100,0	0,0	96,1	3,9	95,3	4,7
C16	Nº	37	17	85	1	113	1	53	0	288	19		
	%	68,5	31,5	98,8	1,2	99,1	0,9	100,0	0,0	93,8	6,2	91,6	8,4
C17	Nº	41	13	85	1	113	1	53	0	292	15		

	%	75,9	24,1	98,8	1,2	99,1	0,9	100,0	0,0	95,1	4,9	93,5	6,5
C18	Nº	40	14	83	3	113	1	53	0	289	18		
	%	74,1	25,9	96,5	3,5	99,1	0,9	100,0	0,0	94,1	5,9	92,4	7,6
C19	Nº	41	13	85	1	114	0	53	0	293	14		
	%	75,9	24,1	98,8	1,2	100,0	0,0	100,0	0,0	95,4	4,6	93,7	6,3
C20	Nº	41	13	83	3	114	0	53	0	291	16		
	%	75,9	24,1	96,5	3,5	100,0	0,0	100,0	0,0	94,8	5,2	93,1	6,9
C21	Nº	41	13	85	1	113	1	53	0	292	15		
	%	75,9	24,1	98,8	1,2	99,1	0,9	100,0	0,0	95,1	4,9	93,5	6,5
C22	Nº	39	15	85	1	114	0	53	0	291	16		
	%	72,2	27,8	98,8	1,2	100,0	0,0	100,0	0,0	94,8	5,2	92,8	7,2
C23	Nº	41	13	85	1	113	1	53	0	292	15		
	%	75,9	24,1	98,8	1,2	99,1	0,9	100,0	0,0	95,1	4,9	93,5	6,5
C24	Nº	40	14	85	1	112	2	53	0	290	17		
	%	74,1	25,9	98,8	1,2	98,2	1,8	100,0	0,0	94,5	5,5	92,8	7,2
C25	Nº	41	13	85	1	114	0	53	0	293	14		
	%	75,9	24,1	98,8	1,2	100,0	0,0	100,0	0,0	95,4	4,6	93,7	6,3
C26	Nº	36	18	80	6	109	5	52	1	277	30		
	%	66,7	33,3	93,0	7,0	95,6	4,4	98,1	1,9	90,2	9,8	88,4	11,6
C27	Nº	40	14	85	1	113	1	52	1	290	17		
	%	74,1	25,9	98,8	1,2	99,1	0,9	98,1	1,9	94,5	5,5	92,5	7,5
C28	Nº	41	13	84	2	113	1	53	0	291	16		
	%	75,9	24,1	97,7	2,3	99,1	0,9	100,0	0,0	94,8	5,2	93,2	6,8
C29	Nº	40	14	85	1	114	0	52	1	291	16		
	%	74,1	25,9	98,8	1,2	100,0	0,0	98,1	1,9	94,8	5,2	92,8	7,2
Totais	Nº	1275	291	2450	44	3279	27	1534	3	8538	365		
	%	81,4	18,6	98,2	1,8	99,2	0,8	99,8	0,2	95,9	4,1	95%	5%
		1566		2494		3306		1537		8903			

Totais

		2º		5º		7º		10º		Total	
		Nº	%	Nº	%	Nº	%	Nº	%	Nº	%
A	Ocorrências válidas	348	46%	553	46%	1311	82%	657	89%	2869	67%
	Ocorrências nulas	408	54%	651	54%	285	18%	85	11%	1429	33%
B	Ocorrências válidas	523	65%	1169	91%	1642	96%	789	99%	4123	90%
	Ocorrências nulas	287	35%	121	9%	68	4%	6	1%	482	10%
C	Ocorrências válidas	1275	81%	2450	98%	3279	99%	1534	100%	8538	96%
	Ocorrências nulas	291	19%	44	2%	27	1%	3	0%	365	4%
Total	Ocorrências válidas	2146	69%	4172	84%	6232	94%	2980	97%	15530	87%
	Ocorrências nulas	986	31%	816	16%	380	6%	94	3%	2276	13%

ANEXO 16: GRÁFICOS COM LINHAS DE TENDÊNCIA PARA OS VERBOS

Aceitar

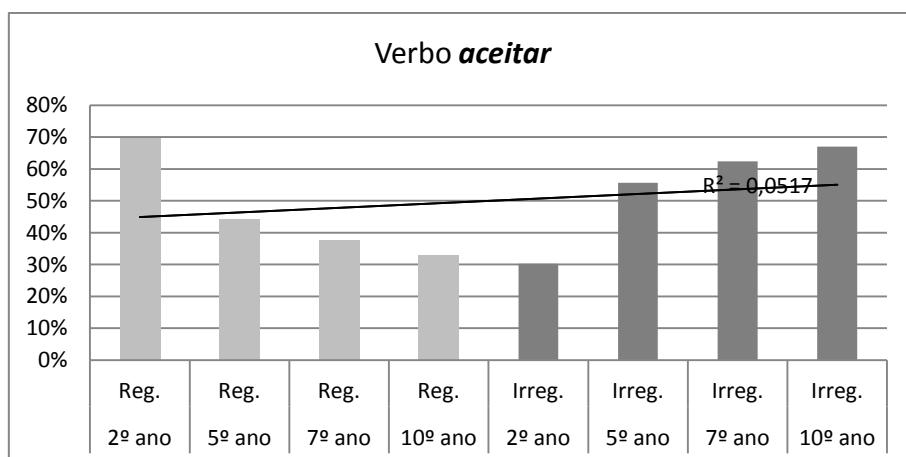


Gráfico 1: Percentagens relativas às formas participiais de *aceitar* nos 4 anos de escolaridade e respectiva linha de tendência.

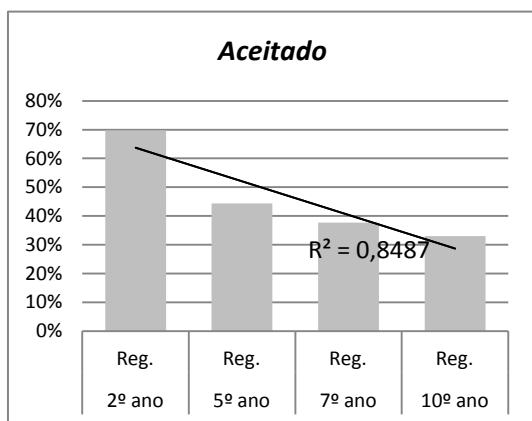


Gráfico 1a: Percentagens relativas à forma participial *aceitado* nos 4 anos de escolaridade e respectiva linha de tendência.

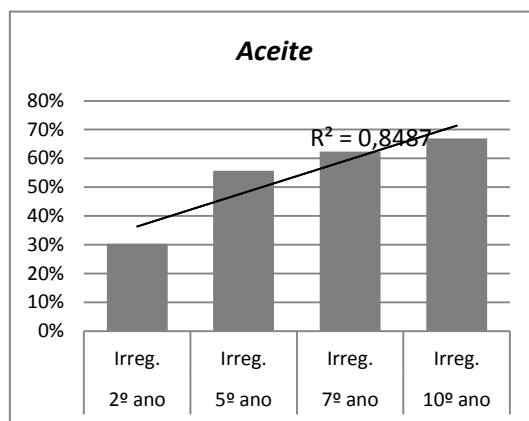


Gráfico 1b: Percentagens relativas à forma participial *aceite* nos 4 anos de escolaridade e respectiva linha de tendência.

Cobrir

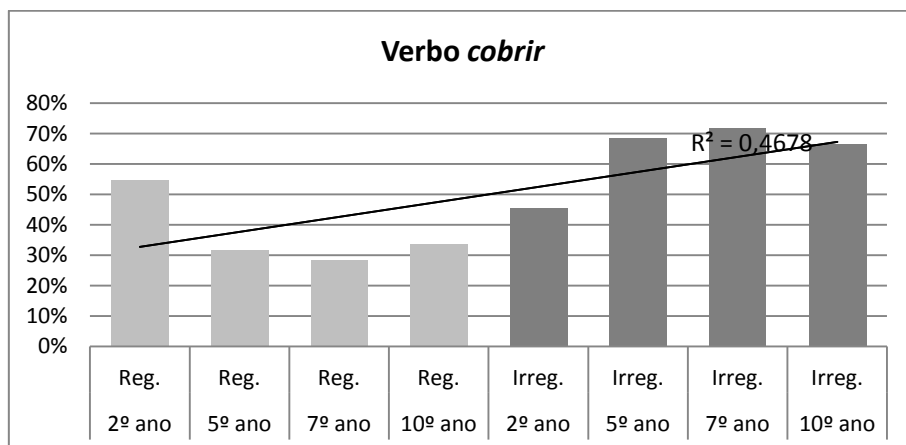


Gráfico 2: Percentagens relativas às formas participiais de *cobrir* nos 4 anos de escolaridade e respectiva linha de tendência.

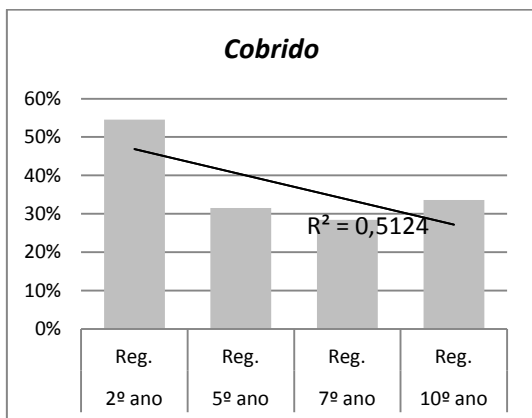


Gráfico 2a: Percentagens relativas à forma participial *cobrido* nos 4 anos de escolaridade e respetiva linha de tendência.

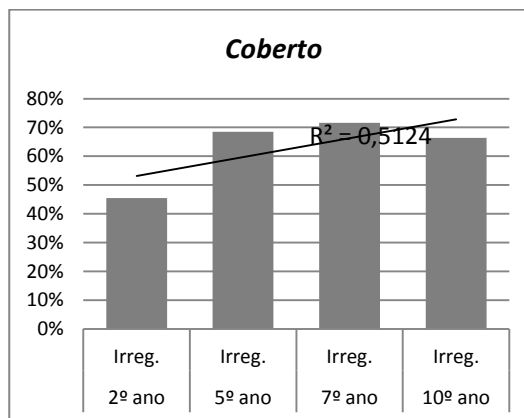


Gráfico 2b: Percentagens relativas à forma participial *coberto* nos 4 anos de escolaridade e respetiva linha de tendência.

Eleger

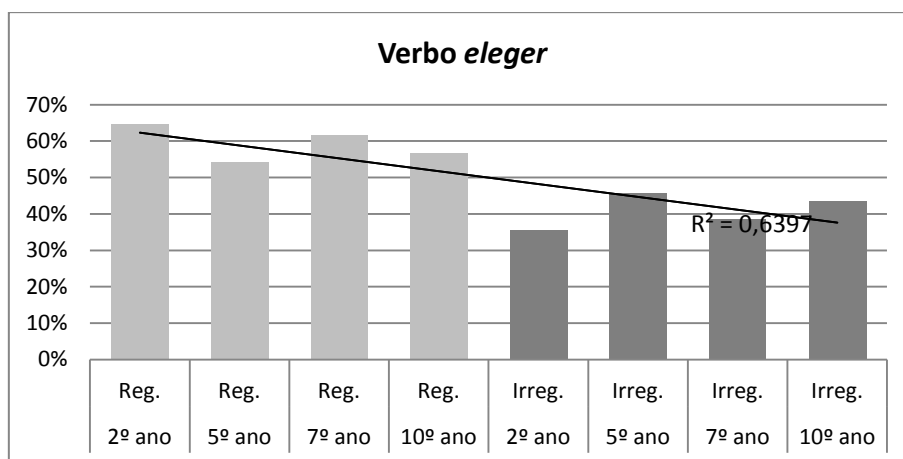


Gráfico 3: Percentagens relativas às formas participiais de *eleger* nos 4 anos de escolaridade e respetiva linha de tendência.

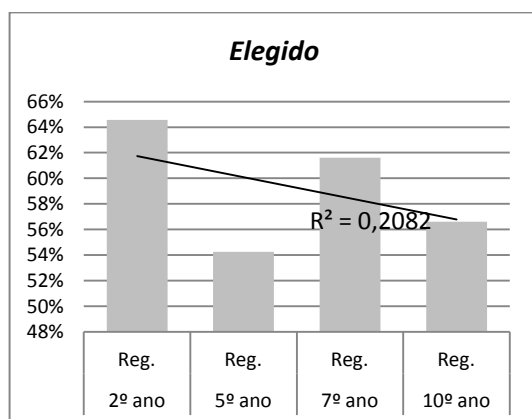


Gráfico 3a: Percentagens relativas à forma participial *elegido* nos 4 anos de escolaridade e respetiva linha de tendência.

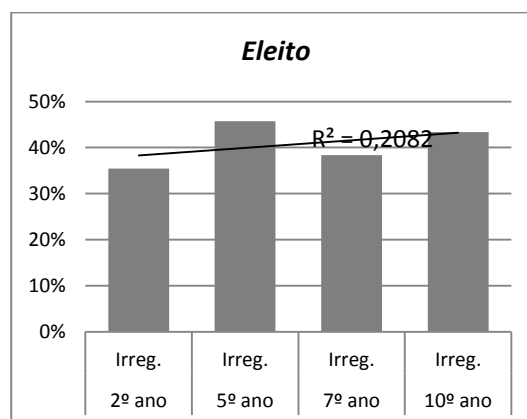


Gráfico 3b: Percentagens relativas à forma participial *eleito* nos 4 anos de escolaridade e respetiva linha de tendência.

Empregar

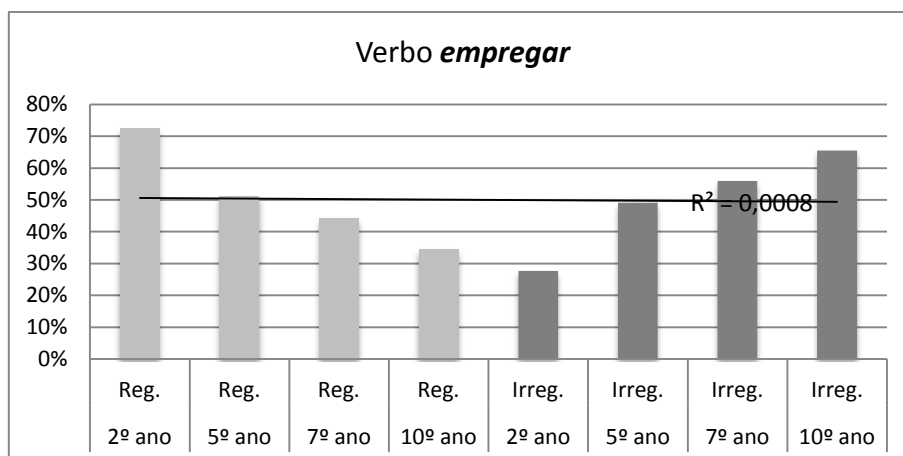


Gráfico 4: Percentagens relativas às formas participiais de *empregar* nos 4 anos de escolaridade e respectiva linha de tendência.

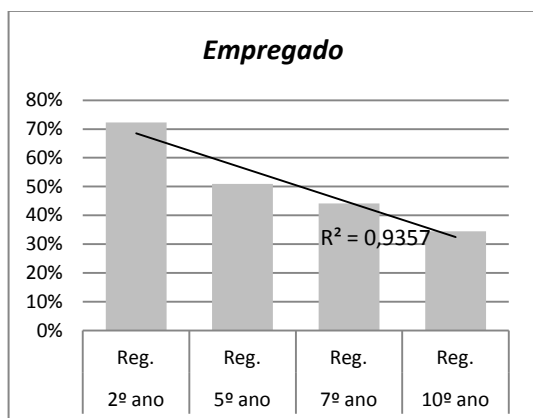


Gráfico 4a: Percentagens relativas à forma participial *empregado* nos 4 anos de escolaridade e respectiva linha de tendência.

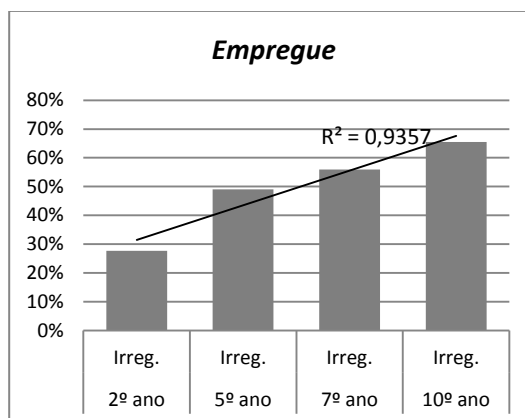


Gráfico 4b: Percentagens relativas à forma participial *empregue* nos 4 anos de escolaridade e respectiva linha de tendência.

Encarregar

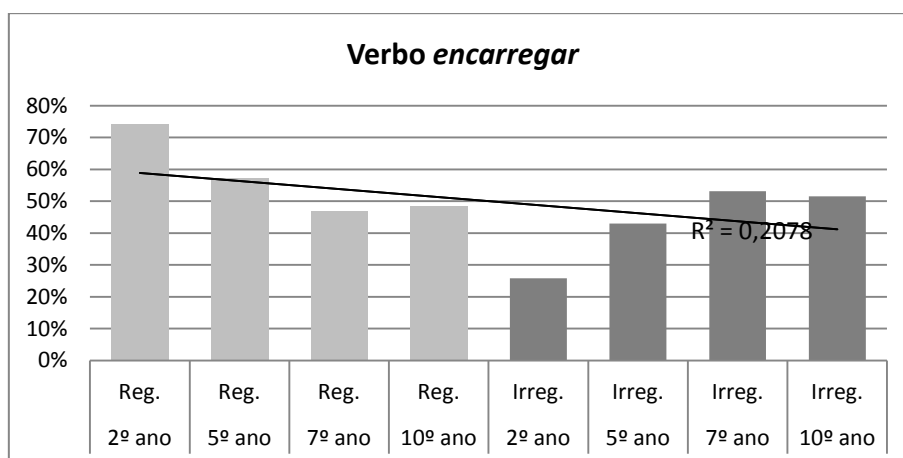


Gráfico 5: Percentagens relativas às formas participiais de *encarregar* nos 4 anos de escolaridade e respectiva linha de tendência.

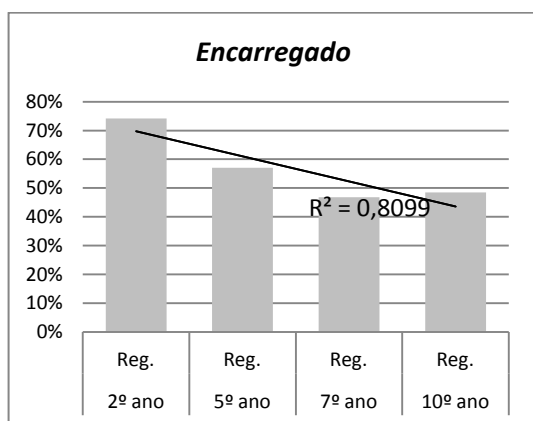


Gráfico 5a: Percentagens relativas à forma participial *encarregado* nos 4 anos de escolaridade e respetiva linha de tendência.

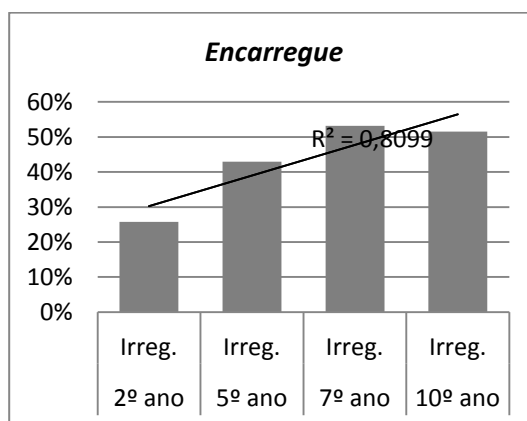


Gráfico 5b: Percentagens relativas à forma participial *encarregue* nos 4 anos de escolaridade e respetiva linha de tendência.

Entregar

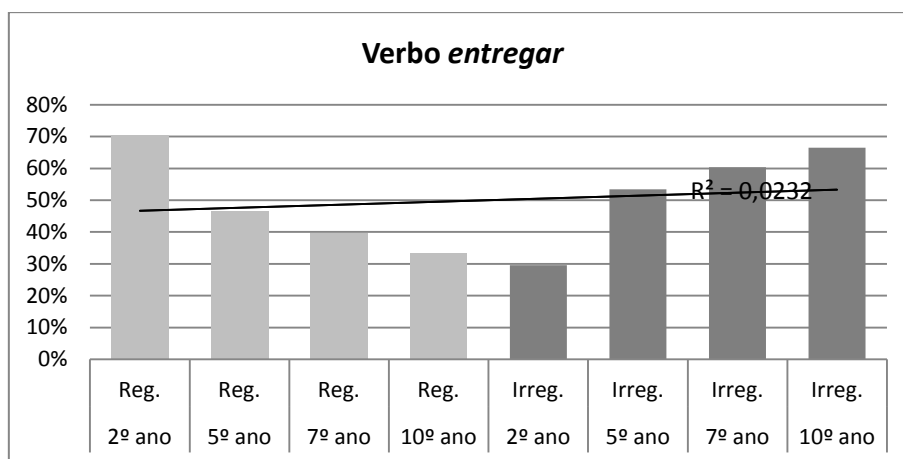


Gráfico 6: Percentagens relativas às formas participiais de *entregar* nos 4 anos de escolaridade e respetiva linha de tendência.

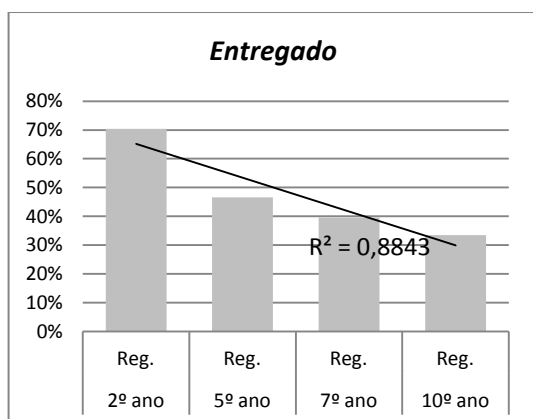


Gráfico 6a: Percentagens relativas à forma participial *entregado* nos 4 anos de escolaridade e respetiva linha de tendência.

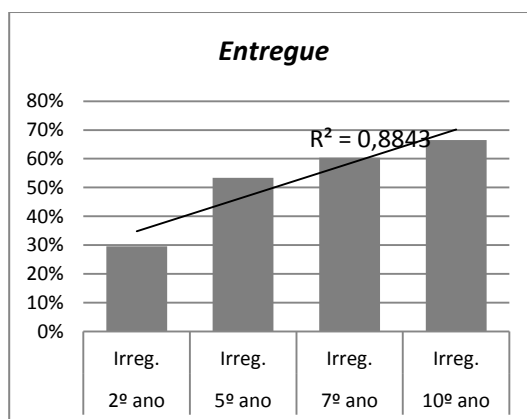


Gráfico 6b: Percentagens relativas à forma participial *entregue* nos 4 anos de escolaridade e respetiva linha de tendência.

Enxugar

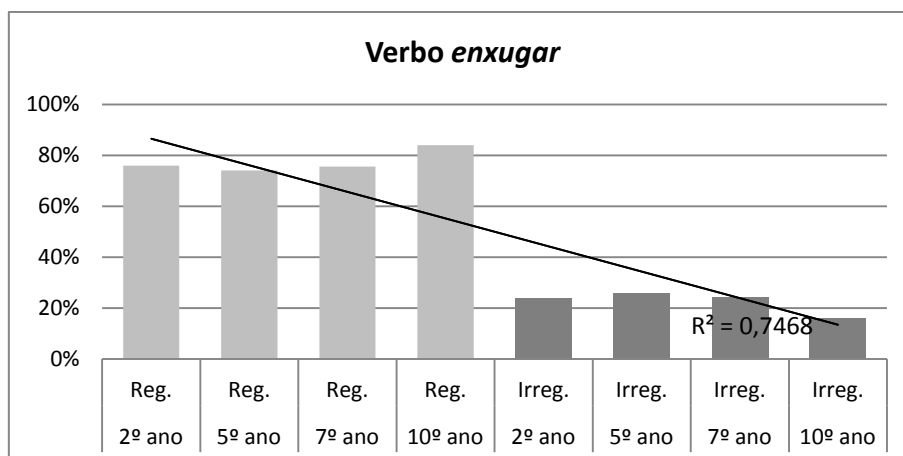


Gráfico 7: Percentagens relativas às formas participiais de *enxugar* nos 4 anos de escolaridade e respetiva linha de tendência.

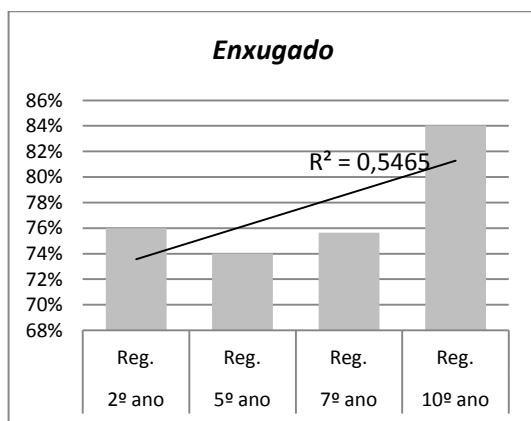


Gráfico 7a: Percentagens relativas à forma participial *enxugado* nos 4 anos de escolaridade e respetiva linha de tendência.

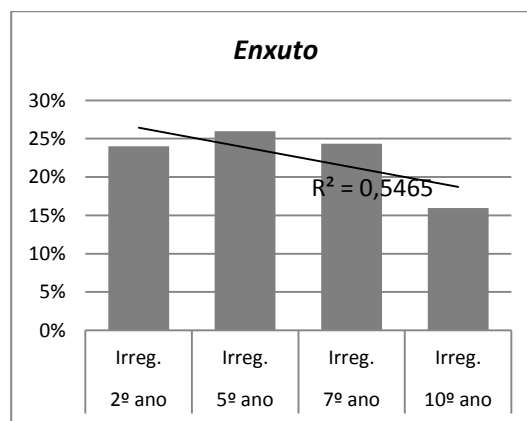


Gráfico 7b: Percentagens relativas à forma participial *enxuto* nos 4 anos de escolaridade e respetiva linha de tendência.

Expulsar

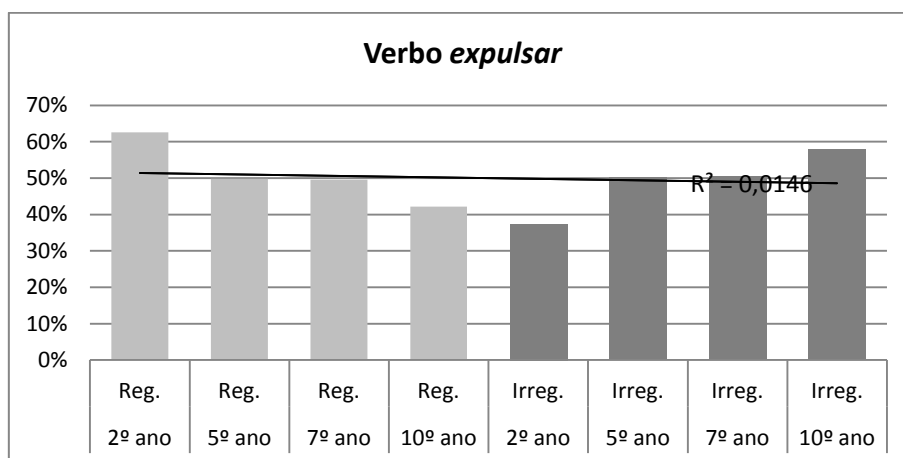


Gráfico 8: Percentagens relativas às formas participiais de *expulsar* nos 4 anos de escolaridade e respetiva linha de tendência.

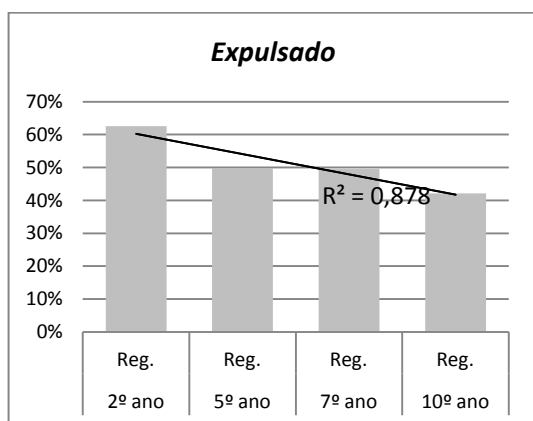


Gráfico 8a: Percentagens relativas à forma participial *expulsado* nos 4 anos de escolaridade e respetiva linha de tendência.

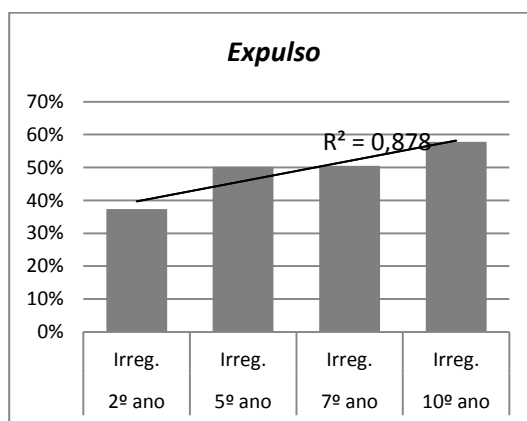


Gráfico 8b: Percentagens relativas à forma participial *expulso* nos 4 anos de escolaridade e respetiva linha de tendência.

Extinguir

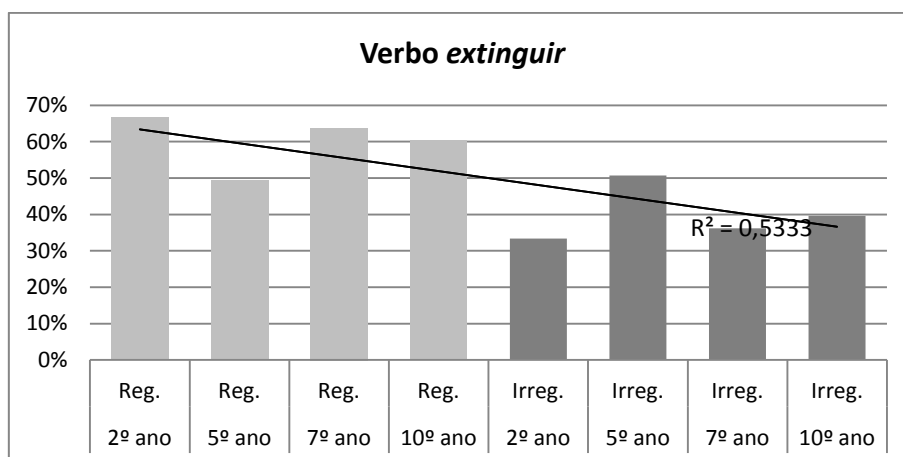


Gráfico 9: Percentagens relativas às formas participiais de *extinguir* nos 4 anos de escolaridade e respetiva linha de tendência.

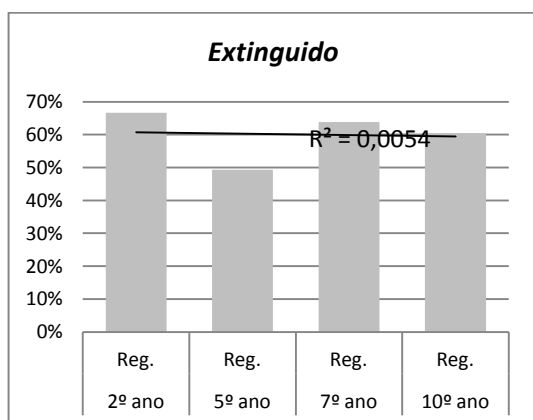


Gráfico 9a: Percentagens relativas à forma participial *extinguido* nos 4 anos de escolaridade e respetiva linha de tendência.

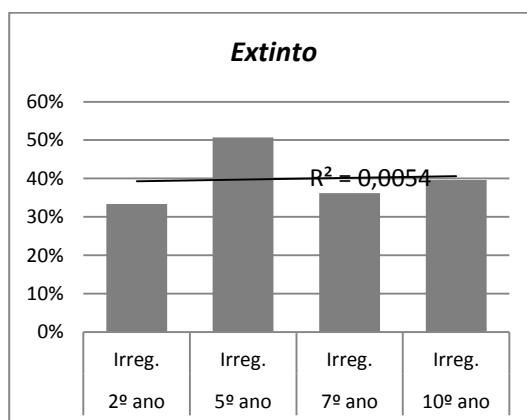


Gráfico 9b: Percentagens relativas à forma participial *extinto* nos 4 anos de escolaridade e respetiva linha de tendência.

Ganhar

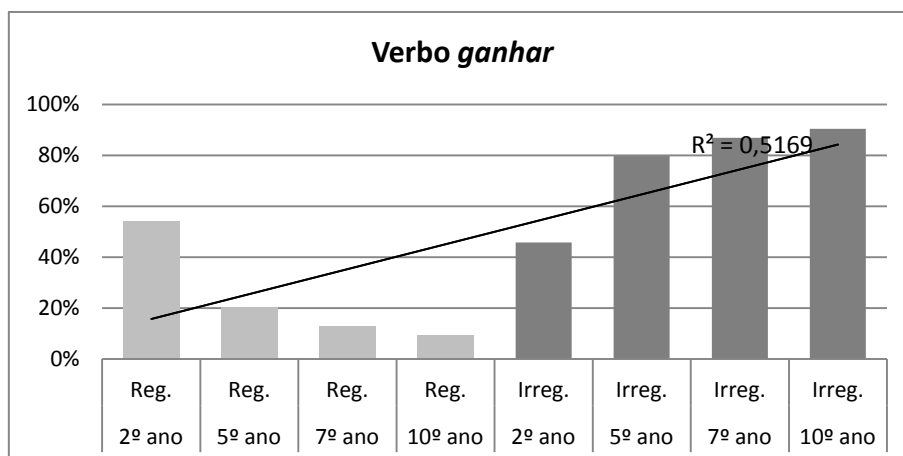


Gráfico 10: Percentagens relativas às formas participiais de *ganhar* nos 4 anos de escolaridade e respectiva linha de tendência.

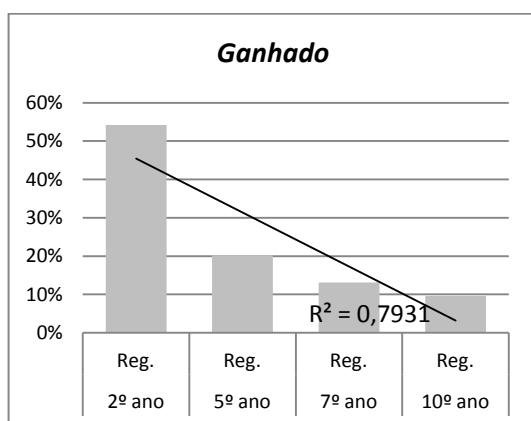


Gráfico 10a: Percentagens relativas à forma participial *ganhado* nos 4 anos de escolaridade e respectiva linha de tendência.

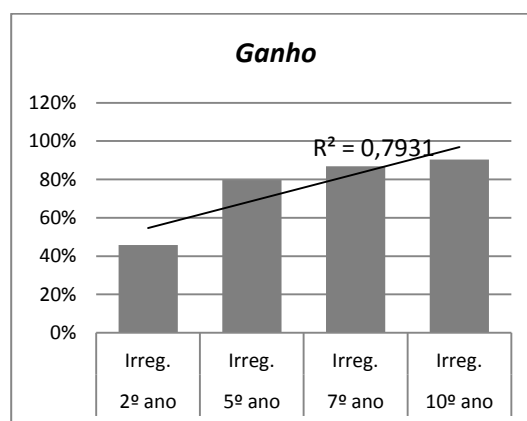


Gráfico 10b: Percentagens relativas à forma participial *ganho* nos 4 anos de escolaridade e respectiva linha de tendência.

Gastar

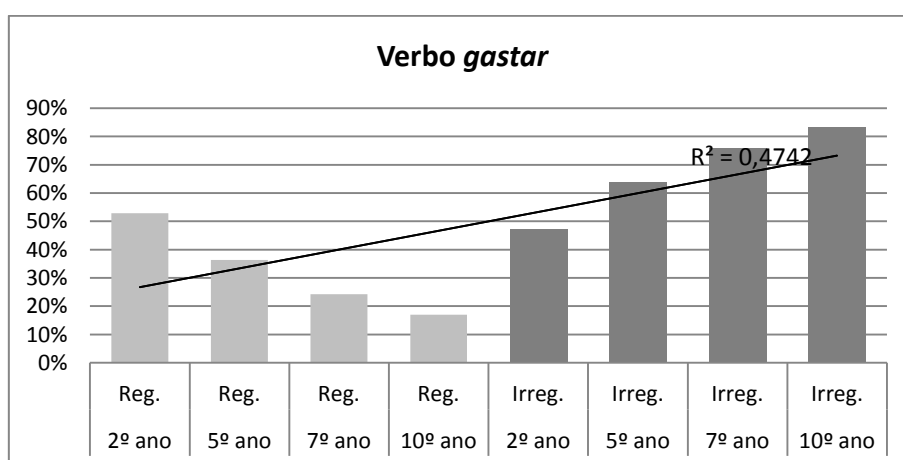


Gráfico 11: Percentagens relativas às formas participiais de *gastar* nos 4 anos de escolaridade e respectiva linha de tendência.

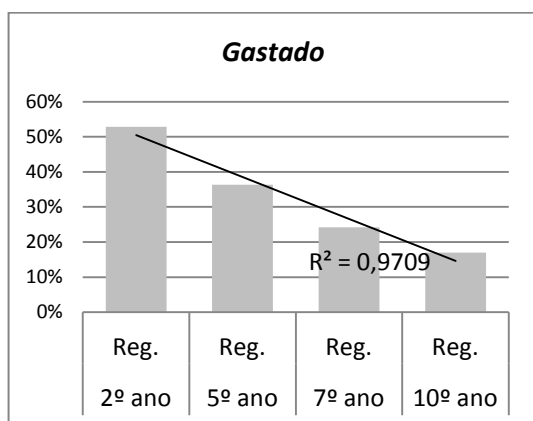


Gráfico 11a: Percentagens relativas à forma participial *gastado* nos 4 anos de escolaridade e respetiva linha de tendência.

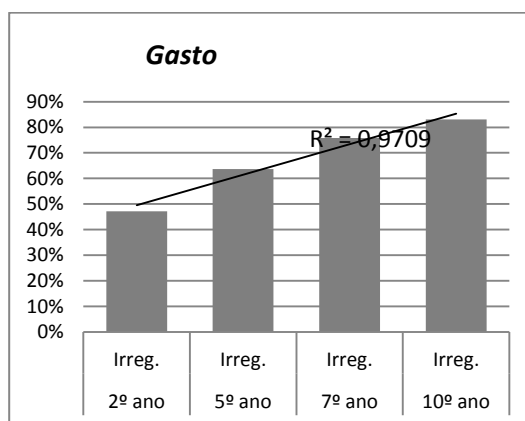


Gráfico 11b: Percentagens relativas à forma participial *gasto* nos 4 anos de escolaridade e respetiva linha de tendência.

Imprimir

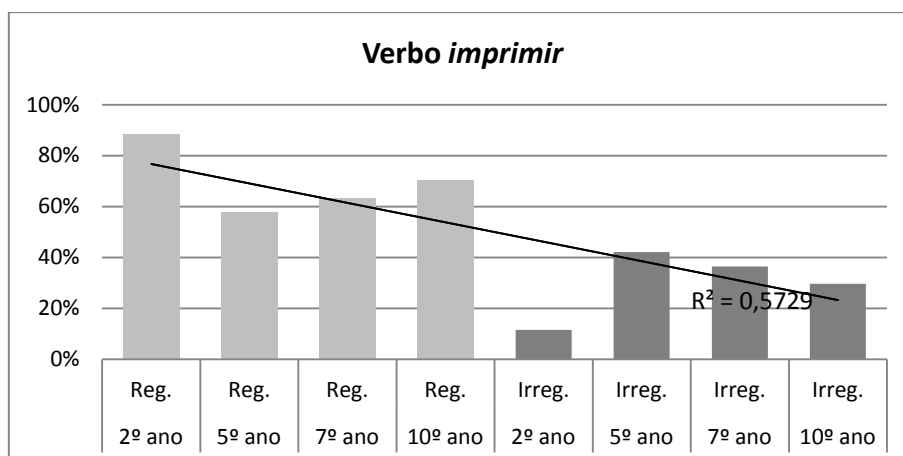


Gráfico 12: Percentagens relativas às formas participiais de *imprimir* nos 4 anos de escolaridade e respetiva linha de tendência.

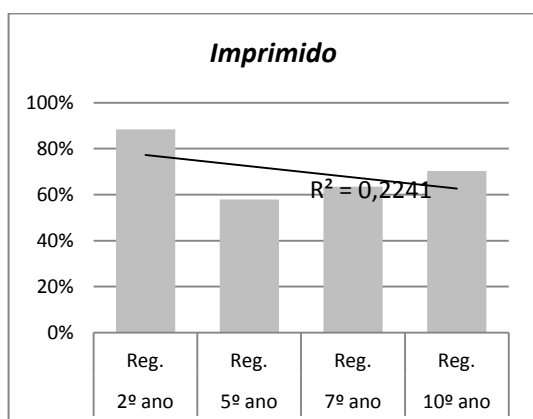


Gráfico 12a: Percentagens relativas à forma participial *imprimido* nos 4 anos de escolaridade e respetiva linha de tendência.

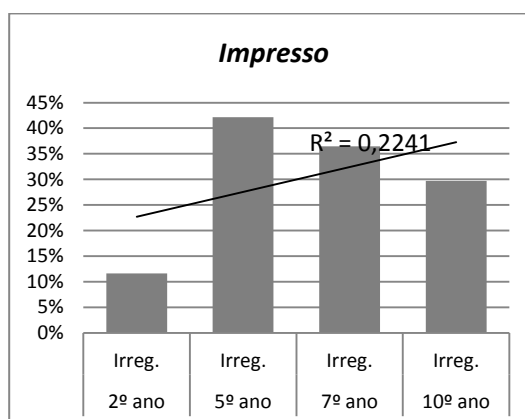


Gráfico 12b: Percentagens relativas à forma participial *impresso* nos 4 anos de escolaridade e respetiva linha de tendência.

Juntar

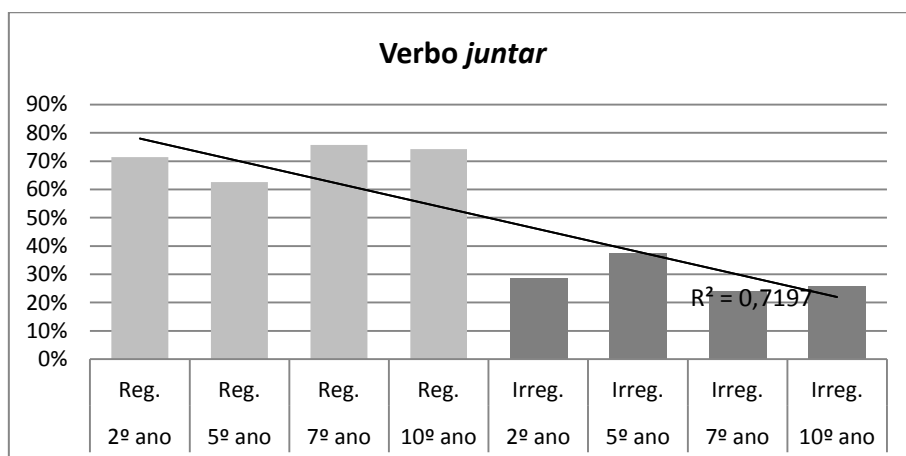


Gráfico 13: Percentagens relativas às formas participiais de *juntar* nos 4 anos de escolaridade e respetiva linha de tendência.

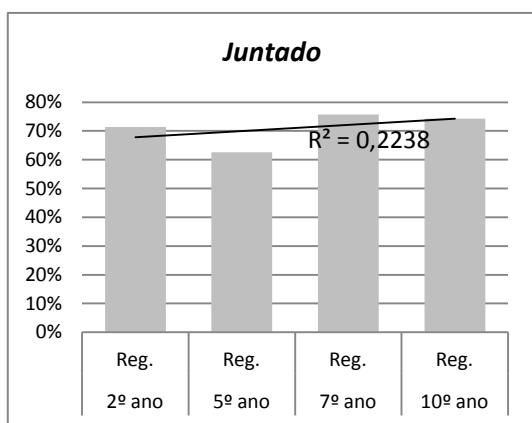


Gráfico 13a: Percentagens relativas à forma participial *juntado* nos 4 anos de escolaridade e respetiva linha de tendência.

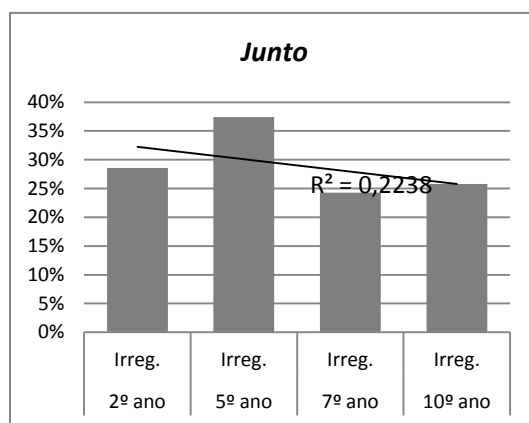


Gráfico 13b: Percentagens relativas à forma participial *junto* nos 4 anos de escolaridade e respetiva linha de tendência.

Libertar

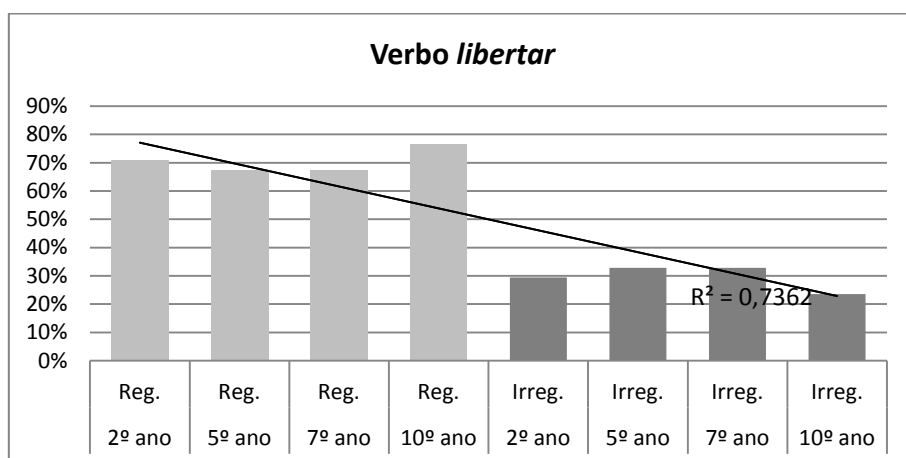


Gráfico 14: Percentagens relativas às formas participiais de *libertar* nos 4 anos de escolaridade e respetiva linha de tendência.

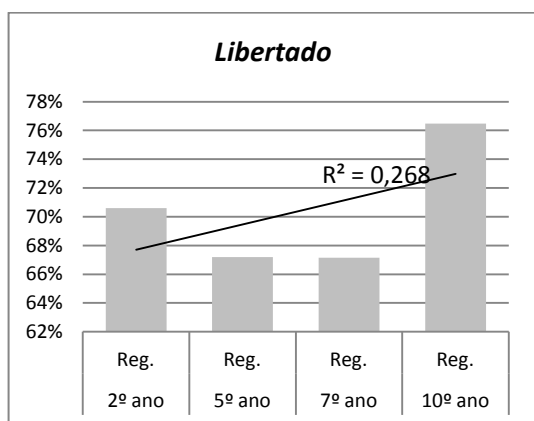


Gráfico 14a: Percentagens relativas à forma participial *libertado* nos 4 anos de escolaridade e respetiva linha de tendência.

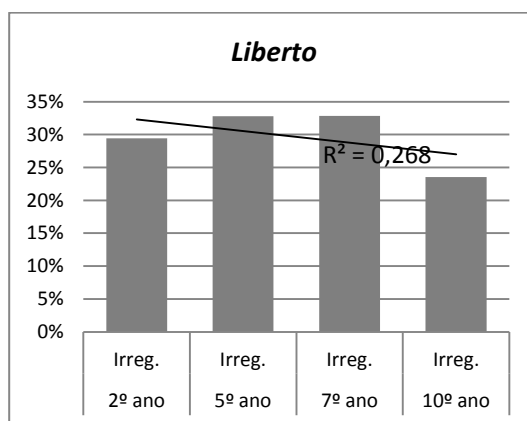


Gráfico 14b: Percentagens relativas à forma participial *liberto* nos 4 anos de escolaridade e respetiva linha de tendência.

Limpar

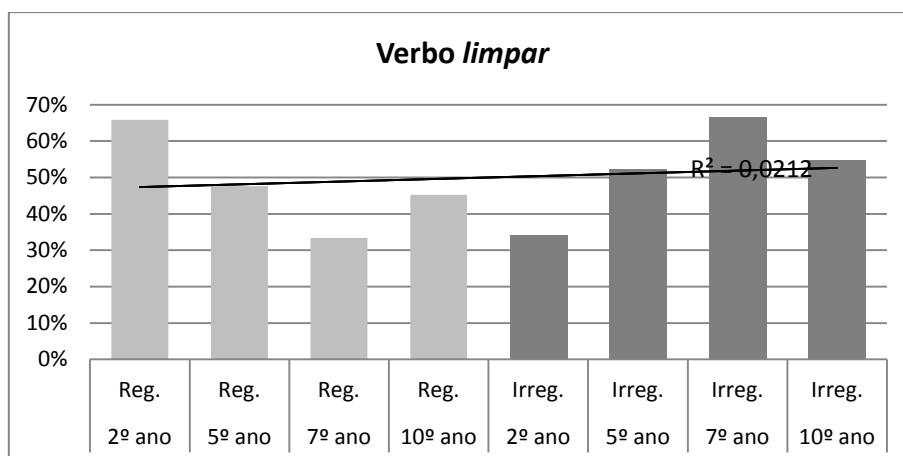


Gráfico 15: Percentagens relativas às formas participiais de *limpar* nos 4 anos de escolaridade e respetiva linha de tendência.

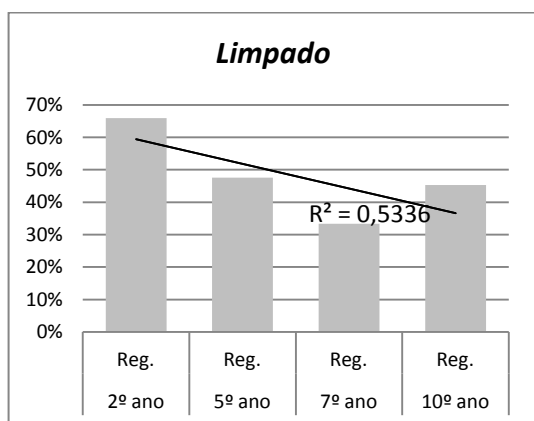


Gráfico 15a: Percentagens relativas à forma participial *limpado* nos 4 anos de escolaridade e respetiva linha de tendência.

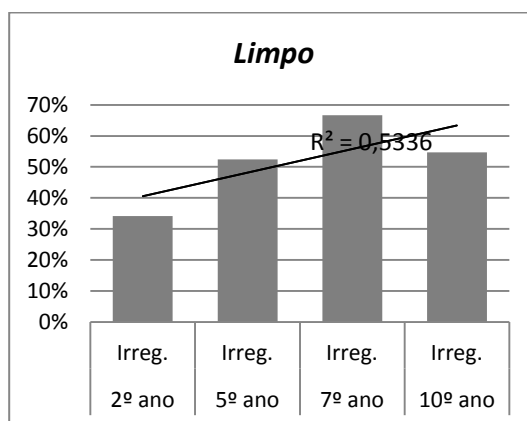


Gráfico 15b: Percentagens relativas à forma participial *limpo* nos 4 anos de escolaridade e respetiva linha de tendência.

Matar

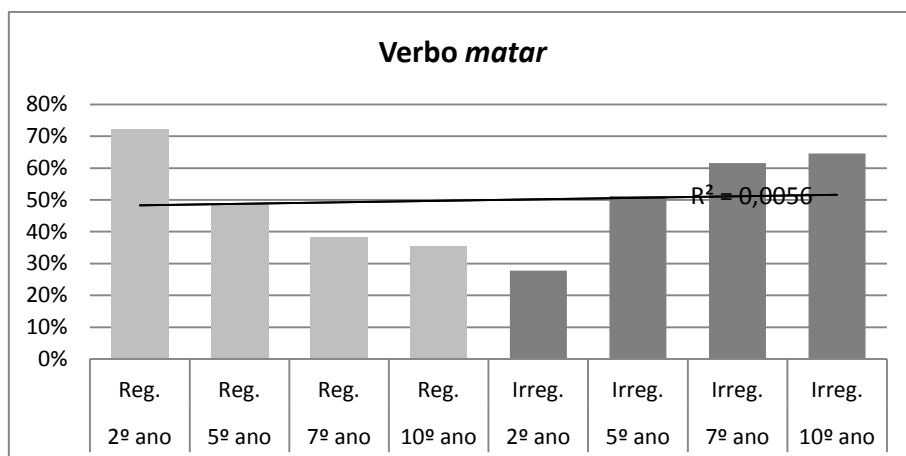


Gráfico 16: Percentagens relativas às formas participiais de *matar* nos 4 anos de escolaridade e respetiva linha de tendência.

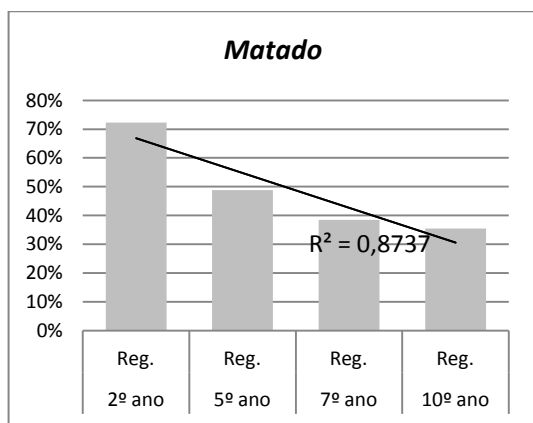


Gráfico 16a: Percentagens relativas à forma participial *matado* nos 4 anos de escolaridade e respetiva linha de tendência.

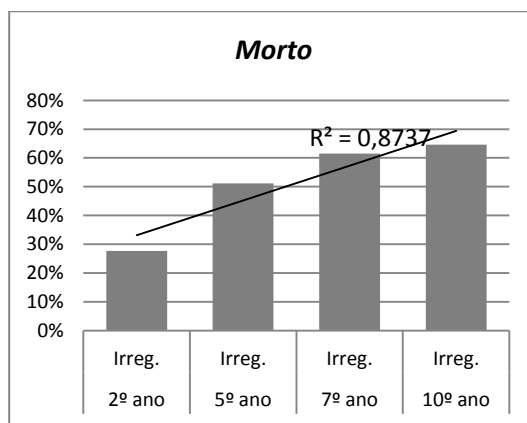


Gráfico 16b: Percentagens relativas à forma participial *morto* nos 4 anos de escolaridade e respetiva linha de tendência.

Pagar

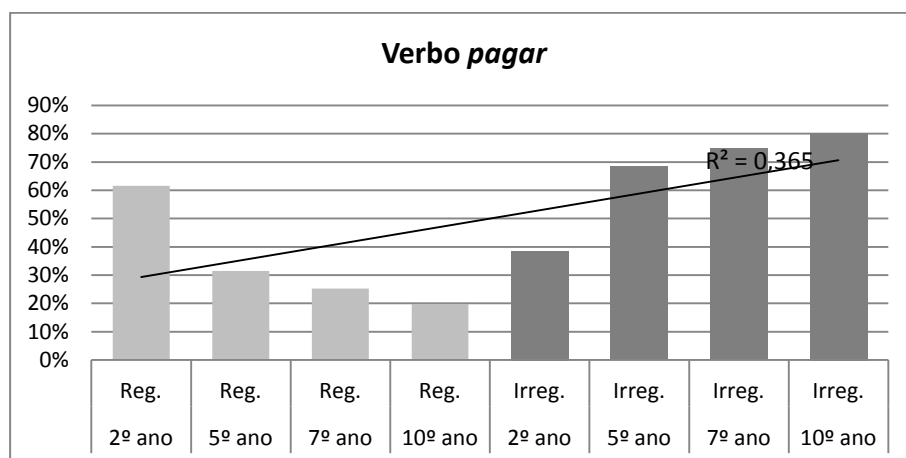


Gráfico 17: Percentagens relativas às formas participiais de *pagar* nos 4 anos de escolaridade e respetiva linha de tendência.

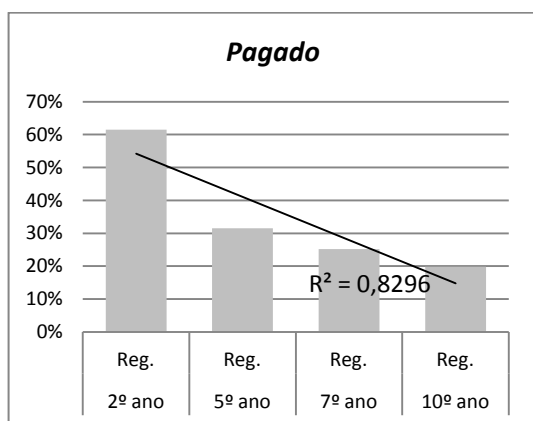


Gráfico 17a: Percentagens relativas à forma participial *pagado* nos 4 anos de escolaridade e respetiva linha de tendência.

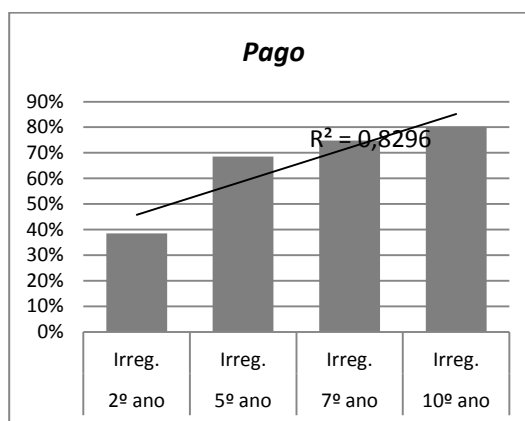


Gráfico 17b: Percentagens relativas à forma participial *pago* nos 4 anos de escolaridade e respetiva linha de tendência.

Prender

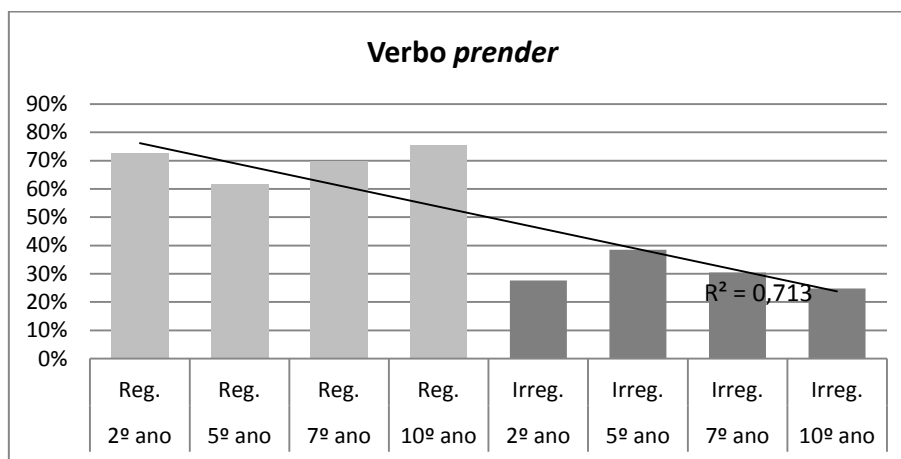


Gráfico 18: Percentagens relativas às formas participiais de *prender* nos 4 anos de escolaridade e respetiva linha de tendência.

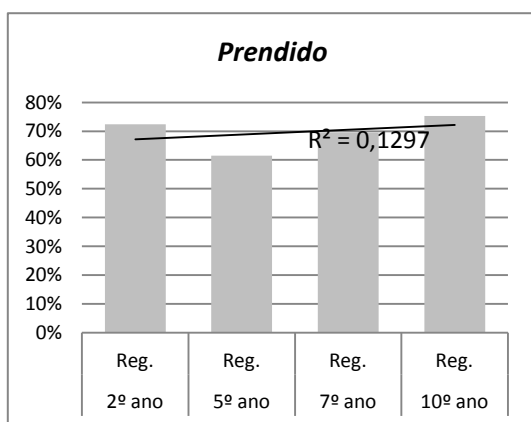


Gráfico 18a: Percentagens relativas à forma participial *prendido* nos 4 anos de escolaridade e respetiva linha de tendência.

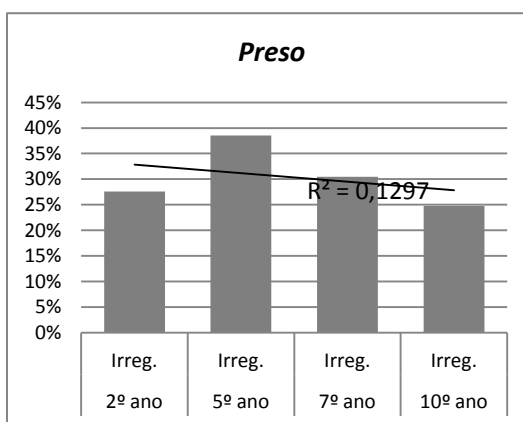


Gráfico 18b: Percentagens relativas à forma participial *preso* nos 4 anos de escolaridade e respetiva linha de tendência.

Romper

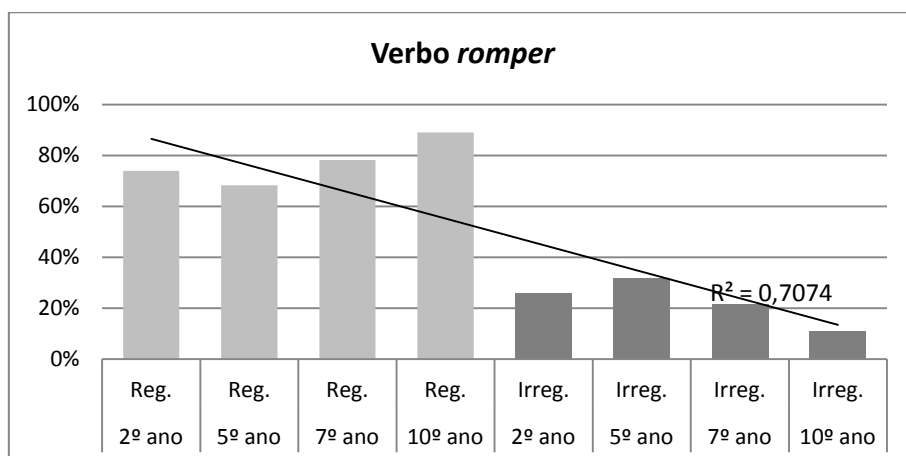


Gráfico 19: Percentagens relativas às formas participiais de *romper* nos 4 anos de escolaridade e respetiva linha de tendência.

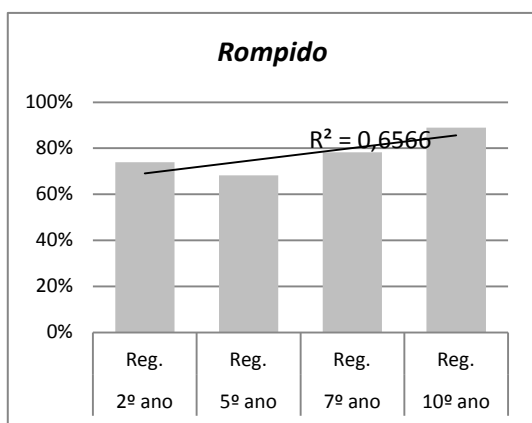


Gráfico 19a: Percentagens relativas à forma participial *rompido* nos 4 anos de escolaridade e respetiva linha de tendência.

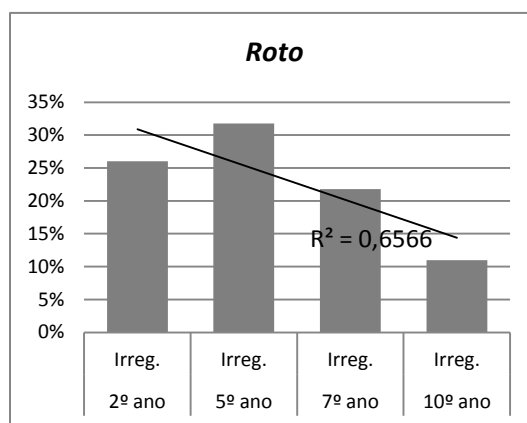


Gráfico 19b: Percentagens relativas à forma participial *roto* nos 4 anos de escolaridade e respetiva linha de tendência.

Salvar

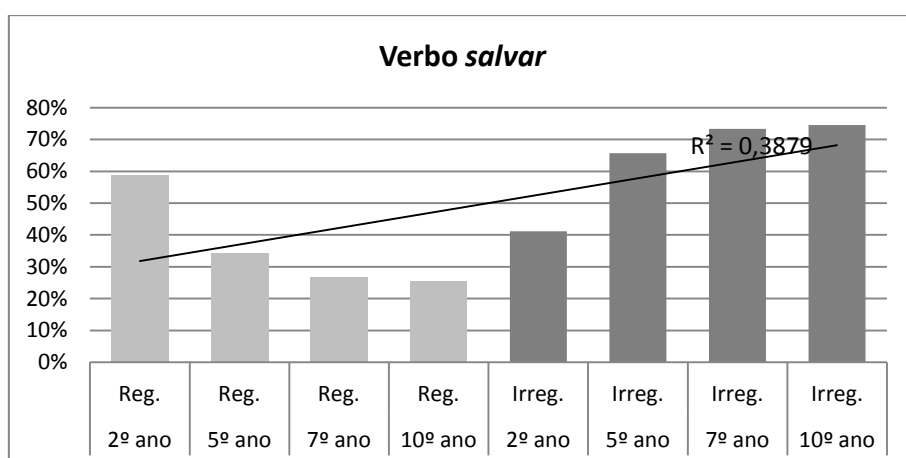


Gráfico 20: Percentagens relativas às formas participiais de *salvar* nos 4 anos de escolaridade e respetiva linha de tendência.

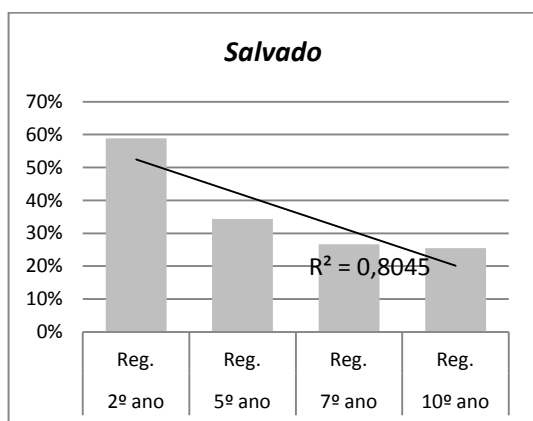


Gráfico 20a: Percentagens relativas à forma participial *salvado* nos 4 anos de escolaridade e respectiva linha de tendência.

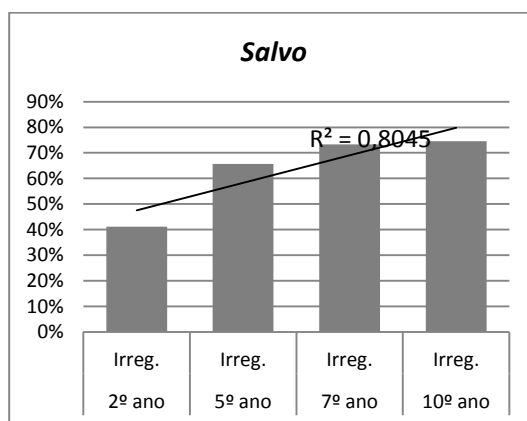


Gráfico 20b: Percentagens relativas à forma participial *salvo* nos 4 anos de escolaridade e respectiva linha de tendência.

Soltar

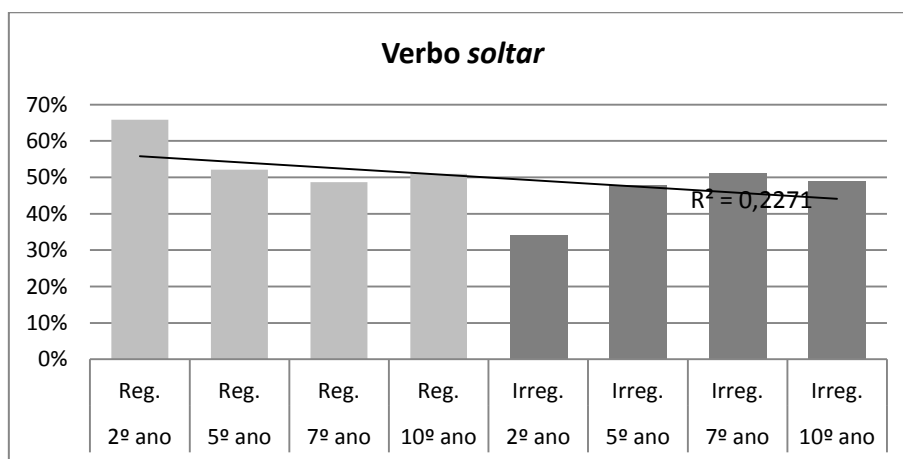


Gráfico 21: Percentagens relativas às formas participiais de *soltar* nos 4 anos de escolaridade e respectiva linha de tendência.

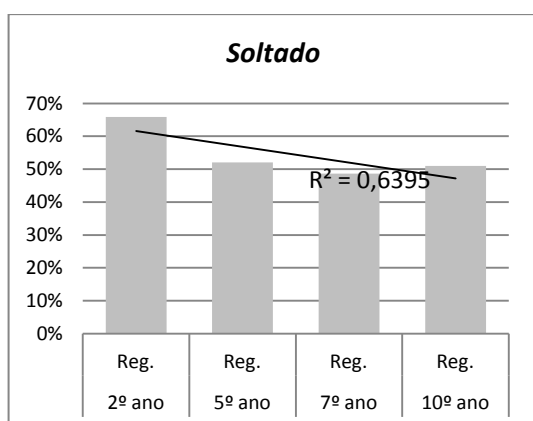


Gráfico 21a: Percentagens relativas à forma participial *soltado* nos 4 anos de escolaridade e respectiva linha de tendência.

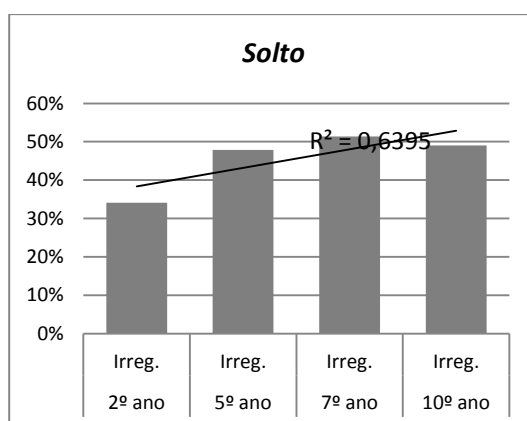


Gráfico 21b: Percentagens relativas à forma participial *solto* nos 4 anos de escolaridade e respectiva linha de tendência.

Sujeitar

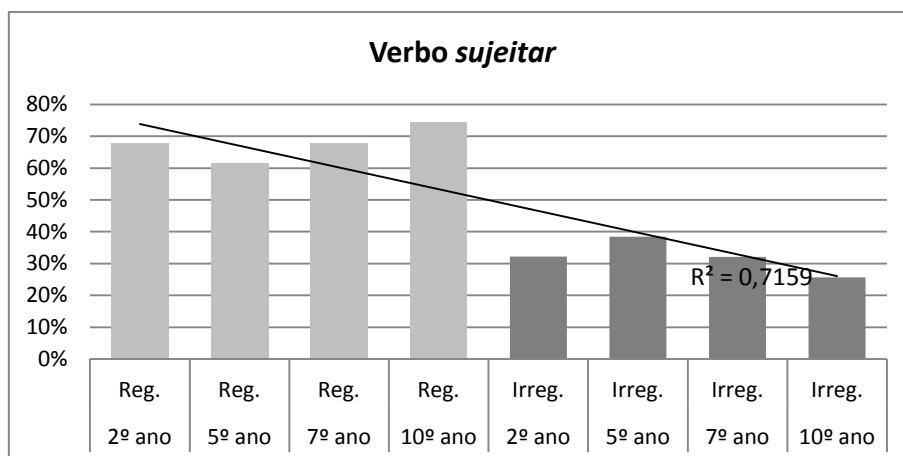


Gráfico 22: Percentagens relativas às formas participiais de *sujeitar* nos 4 anos de escolaridade e respectiva linha de tendência.

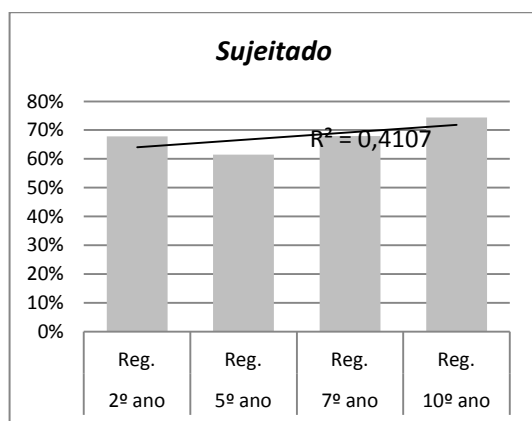


Gráfico 22a: Percentagens relativas à forma participial *sujeitado* nos 4 anos de escolaridade e respectiva linha de tendência.

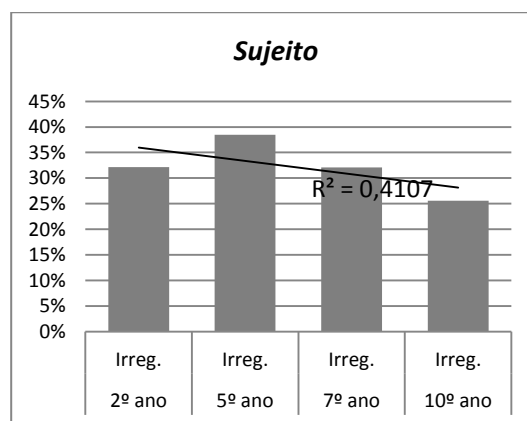


Gráfico 22b: Percentagens relativas à forma participial *sujeito* nos 4 anos de escolaridade e respectiva linha de tendência.

ANEXO 17: FREQUÊNCIAS E PERCENTAGENS DAS 9 CATEGORIAS – PROFESSORES DE LÍNGUA PORTUGUESA

Frequências e percentagens

Parte A

Ocorrências	Válidas	Nulas
A1 entregar	22	0
A2 imprimir	22	0
A3 sujeitar	22	0
A4 empregar	22	0
A5 prender	22	0
A6 encarregar	22	0
A7 romper	21	1
A8 expulsar	22	0
A9 enxugar	21	1
A10 matar	22	0
A11 juntar	22	0
A12 libertar	22	0
A13 aceitar	22	0
A14 cobrir	22	0

A1_entregar

Ocorrências	Frequência	Percentagem	Percentagem válida	Percentagem cumulativa
Válidas				
Forma participial regular	7	31,8	31,8	31,8
Forma participial irregular	14	63,6	63,6	95,5
Forma participial irregular com hesitações	1	4,5	4,5	100,0
Total	22	100,0	100,0	

A2_imprimir

Ocorrências	Frequência	Percentagem	Percentagem válida	Percentagem cumulativa
Válidas				
Forma participial regular	19	86,4	86,4	86,4
Forma participial irregular	3	13,6	13,6	100,0
Total	22	100,0	100,0	

A3_sujeitar

Ocorrências	Frequência	Percentagem	Percentagem válida	Percentagem cumulativa
Válidas				
Forma participial regular	18	81,8	81,8	81,8
Forma participial regular com hesitações	1	4,5	4,5	86,4
Forma participial irregular	3	13,6	13,6	100,0
Total	22	100,0	100,0	

A4_empregar

Ocorrências		Frequência	Percentagem	Percentagem válida	Percentagem cumulativa
Válidas	Forma participial regular	4	18,2	18,2	18,2
	Forma participial irregular	16	72,7	72,7	90,9
	Forma participial irregular com hesitações	2	9,1	9,1	100,0
	Total	22	100,0	100,0	

A5_prender

Ocorrências		Frequência	Percentagem	Percentagem válida	Percentagem cumulativa
Válidas	Forma participial regular	22	100,0	100,0	100,0

A6_encarregar

Ocorrências		Frequência	Percentagem	Percentagem válida	Percentagem cumulativa
Válidas	Forma participial regular	9	40,9	40,9	40,9
	Forma participial regular com hesitações	1	4,5	4,5	45,5
	Forma participial irregular	12	54,5	54,5	100,0
	Total	22	100,0	100,0	

A7_romper

Ocorrências		Frequência	Percentagem	Percentagem válida	Percentagem cumulativa
Válidas	Forma participial regular	21	95,5	100,0	100,0
Nulas	Respostas inválidas	1	4,5		
Total		22	100,0		

A8_expulsar

Ocorrências		Frequência	Percentagem	Percentagem válida	Percentagem cumulativa
Válidas	Forma participial regular	15	68,2	68,2	68,2
	Forma participial irregular	6	27,3	27,3	95,5
	Forma participial irregular com hesitações	1	4,5	4,5	100,0
	Total	22	100,0	100,0	

A9_enxugar

Ocorrências		Frequência	Percentagem	Percentagem válida	Percentagem cumulativa
Válidas	Forma participial regular	20	90,9	95,2	95,2
	Forma participial irregular	1	4,5	4,8	100,0
	Total	21	95,5	100,0	
Nulas	Respostas inválidas	1	4,5		
Total		22	100,0		

A10_matar

Ocorrências		Frequência	Percentagem	Percentagem válida	Percentagem cumulativa
Válidas	Forma participial regular	9	40,9	40,9	40,9
	Forma participial irregular	13	59,1	59,1	100,0
	Total	22	100,0	100,0	

A11_juntar

Ocorrências		Frequência	Percentagem	Percentagem válida	Percentagem cumulativa
Válidas	Forma participial regular	18	81,8	81,8	81,8
	Forma participial regular com hesitações	1	4,5	4,5	86,4
	Forma participial irregular	3	13,6	13,6	100,0
	Total	22	100,0	100,0	

A12_libertar

Ocorrências		Frequência	Percentagem	Percentagem válida	Percentagem cumulativa
Válidas	Forma participial regular	20	90,9	90,9	90,9
	Forma participial irregular	2	9,1	9,1	100,0
	Total	22	100,0	100,0	

A13_aceitar

Ocorrências		Frequência	Percentagem	Percentagem válida	Percentagem cumulativa
Válidas	Forma participial regular	12	54,5	54,5	54,5
	Forma participial irregular	10	45,5	45,5	100,0
	Total	22	100,0	100,0	

A14_cobrir

Ocorrências		Frequência	Percentagem	Percentagem válida	Percentagem cumulativa
Válidas	Forma participial irregular	21	95,5	95,5	95,5
	Forma participial irregular com hesitações	1	4,5	4,5	100,0
	Total	22	100,0	100,0	

Frequências e percentagens

Parte B

Ocorrências	Válidas	Nulas
B1 eleger	22	0
B2 aceitar	21	1
B3 pagar	22	0
B4 prender	22	0
B5 gastar	22	0
B6 expulsar	22	0
B7 matar	22	0
B8 ganhar	22	0
B9 limpar	22	0
B10 empregar	22	0
B11 salvar	22	0
B12 soltar	22	0
B13 entregar	22	0
B14 extinguir	22	0
B15 sujeitar	22	0

B1_eleger

Ocorrências		Frequência	Percentagem	Percentagem válida	Percentagem cumulativa
Válidas	Forma participial regular	12	54,5	54,5	54,5
	Forma participial irregular	9	40,9	40,9	95,5
	Forma participial irregular com hesitações	1	4,5	4,5	100,0
	Total	22	100,0	100,0	

B2_aceitar

Ocorrências		Frequência	Percentagem	Percentagem válida	Percentagem cumulativa
Válidas	Forma participial regular	14	63,6	66,7	66,7
	Forma participial irregular	7	31,8	33,3	100,0
	Total	21	95,5	100,0	
Nulas	Respostas inválidas	1	4,5		
Total		22	100,0		

B3_pagar

Ocorrências		Frequência	Percentagem	Percentagem válida	Percentagem cumulativa
Válidas	Forma participial regular	5	22,7	22,7	22,7
	Forma participial irregular	17	77,3	77,3	100,0
	Total	22	100,0	100,0	

B4_prender

Ocorrências		Frequência	Percentagem	Percentagem válida	Percentagem cumulativa
Válidas	Forma participial regular	22	100,0	100,0	100,0

B5_gastar

Ocorrências		Frequência	Percentagem	Percentagem válida	Percentagem cumulativa
Válidas	Forma participial regular	7	31,8	31,8	31,8
	Forma participial irregular	15	68,2	68,2	100,0
	Total	22	100,0	100,0	

B6_expulsar

Ocorrências		Frequência	Percentagem	Percentagem válida	Percentagem cumulativa
Válidas	Forma participial regular	14	63,6	63,6	63,6
	Forma participial irregular	8	36,4	36,4	100,0
	Total	22	100,0	100,0	

B7_matar

Ocorrências		Frequência	Percentagem	Percentagem válida	Percentagem cumulativa
Válidas	Forma participial regular	11	50,0	50,0	50,0
	Forma participial irregular	11	50,0	50,0	100,0
	Total	22	100,0	100,0	

B8_ganhar

Ocorrências		Frequência	Percentagem	Percentagem válida	Percentagem cumulativa
Válidas	Forma participial regular	6	27,3	27,3	27,3
	Forma participial irregular	16	72,7	72,7	100,0
	Total	22	100,0	100,0	

B9_limpar

Ocorrências		Frequência	Percentagem	Percentagem válida	Percentagem cumulativa
Válidas	Forma participial regular	10	45,5	45,5	45,5
	Forma participial irregular	12	54,5	54,5	100,0
	Total	22	100,0	100,0	

B10_empregar

Ocorrências		Frequência	Percentagem	Percentagem válida	Percentagem cumulativa
Válidas	Forma participial regular	8	36,4	36,4	36,4
	Forma participial irregular	13	59,1	59,1	95,5
	Forma participial irregular com hesitações	1	4,5	4,5	100,0
	Total	22	100,0	100,0	

B11_salvar

Ocorrências		Frequência	Percentagem	Percentagem válida	Percentagem cumulativa
Válidas	Forma participial regular	11	50,0	50,0	50,0
	Forma participial regular com hesitações	1	4,5	4,5	54,5
	Forma participial irregular	10	45,5	45,5	100,0
	Total	22	100,0	100,0	

B12_soltar

Ocorrências		Frequência	Percentagem	Percentagem válida	Percentagem cumulativa
Válidas	Forma participial regular	16	72,7	72,7	72,7
	Forma participial irregular	6	27,3	27,3	100,0
	Total	22	100,0	100,0	

B13_entregar

Ocorrências		Frequência	Percentagem	Percentagem válida	Percentagem cumulativa
Válidas	Forma participial regular	12	54,5	54,5	54,5
	Forma participial regular com hesitações	2	9,1	9,1	63,6
	Forma participial irregular	8	36,4	36,4	100,0
	Total	22	100,0	100,0	

B14_extinguir

Ocorrências		Frequência	Percentagem	Percentagem válida	Percentagem cumulativa
Válidas	Forma participial regular	15	68,2	68,2	68,2
	Forma participial regular com hesitações	2	9,1	9,1	77,3
	Forma participial irregular	4	18,2	18,2	95,5
	Forma participial irregular com hesitações	1	4,5	4,5	100,0
	Total	22	100,0	100,0	

B15_sujeitar

Ocorrências		Frequência	Percentagem	Percentagem válida	Percentagem cumulativa
Válidas	Forma participial regular	21	95,5	95,5	95,5
	Forma participial irregular	1	4,5	4,5	100,0
	Total	22	100,0	100,0	

Frequências e percentagens

Parte C

Ocorrências	Válidas	Nulas
C1 aceitar	22	0
C2 empregar	22	0
C3 pagar	22	0
C4 limpar	22	0
C5 entregar	22	0
C6 romper	22	0
C7 enxugar	22	0
C8 salvar	22	0
C9 prender	21	1
C10 gastar	21	1
C11 sujeitar	22	0
C12 ganhar	22	0
C13 eleger	21	1
C14 matar	22	0
C15 soltar	22	0
C16 extinguir	22	0
C17 cobrir	22	0
C18 imprimir	22	0
C19 encarregar	22	0
C20 prender	22	0
C21 expulsar	22	0
C22 juntar	22	0
C23 libertar	22	0
C24 aceitar	22	0
C25 entregar	22	0
C26 empregar	20	2
C27 expulsar	22	0
C28 matar	22	0
C29 sujeitar	22	0

C1_aceitar

Ocorrências	Frequência	Percentagem	Percentagem válida	Percentagem cumulativa
Válidas				
Forma participial regular	14	63,6	63,6	63,6
Forma participial regular com hesitações	1	4,5	4,5	68,2
Forma participial irregular	7	31,8	31,8	100,0
Total	22	100,0	100,0	

C2_empregar

Ocorrências		Frequência	Percentagem	Percentagem válida	Percentagem cumulativa
Válidas	Forma participial regular	12	54,5	54,5	54,5
	Forma participial regular com hesitações	1	4,5	4,5	59,1
	Forma participial irregular	9	40,9	40,9	100,0
	Total	22	100,0	100,0	

C3_pagar

Ocorrências		Frequência	Percentagem	Percentagem válida	Percentagem cumulativa
Válidas	Forma participial regular	5	22,7	22,7	22,7
	Forma participial irregular	17	77,3	77,3	100,0
	Total	22	100,0	100,0	

C4_limpar

Ocorrências		Frequência	Percentagem	Percentagem válida	Percentagem cumulativa
Válidas	Forma participial regular	10	45,5	45,5	45,5
	Forma participial irregular	12	54,5	54,5	100,0
	Total	22	100,0	100,0	

C5_entregar

Ocorrências		Frequência	Percentagem	Percentagem válida	Percentagem cumulativa
Válidas	Forma participial regular	13	59,1	59,1	59,1
	Forma participial irregular	9	40,9	40,9	100,0
	Total	22	100,0	100,0	

C6_romper

Ocorrências		Frequência	Percentagem	Percentagem válida	Percentagem cumulativa
Válidas	Forma participial regular	22	100,0	100,0	100,0

C7_enxugar

Ocorrências		Frequência	Percentagem	Percentagem válida	Percentagem cumulativa
Válidas	Forma participial regular	21	95,5	95,5	95,5
	Forma participial irregular	1	4,5	4,5	100,0
	Total	22	100,0	100,0	

C8_salvar

Ocorrências		Frequência	Percentagem	Percentagem válida	Percentagem cumulativa
Válidas	Forma participial regular	15	68,2	68,2	68,2
	Forma participial irregular	7	31,8	31,8	100,0
	Total	22	100,0	100,0	

C9_prender

Ocorrências		Frequência	Percentagem	Percentagem válida	Percentagem cumulativa
Válidas	Forma participial regular	19	86,4	90,5	90,5
	Forma participial irregular	2	9,1	9,5	100,0
	Total	21	95,5	100,0	
Nulas	NR	1	4,5		
Total		22	100,0		

C10_gastar

Ocorrências		Frequência	Percentagem	Percentagem válida	Percentagem cumulativa
Válidas	Forma participial regular	5	22,7	23,8	23,8
	Forma participial irregular	16	72,7	76,2	100,0
	Total	21	95,5	100,0	
Nulas	NR	1	4,5		
Total		22	100,0		

C11_sujeitar

Ocorrências		Frequência	Percentagem	Percentagem válida	Percentagem cumulativa
Válidas	Forma participial regular	22	100,0	100,0	100,0

C12_ganhar

Ocorrências		Frequência	Percentagem	Percentagem válida	Percentagem cumulativa
Válidas	Forma participial regular	9	40,9	40,9	40,9
	Forma participial irregular	13	59,1	59,1	100,0
	Total	22	100,0	100,0	

C13_eleger

Ocorrências		Frequência	Percentagem	Percentagem válida	Percentagem cumulativa
Válidas	Forma participial regular	13	59,1	61,9	61,9
	Forma participial irregular	8	36,4	38,1	100,0
	Total	21	95,5	100,0	
Nulas	NR	1	4,5		
Total		22	100,0		

C14_matar

Ocorrências		Frequência	Percentagem	Percentagem válida	Percentagem cumulativa
Válidas	Forma participial regular	12	54,5	54,5	54,5
	Forma participial irregular	10	45,5	45,5	100,0
	Total	22	100,0	100,0	

C15_soltar

Ocorrências		Frequência	Percentagem	Percentagem válida	Percentagem cumulativa
Válidas	Forma participial regular	17	77,3	77,3	77,3
	Forma participial irregular	5	22,7	22,7	100,0
	Total	22	100,0	100,0	

C16_extinguir

Ocorrências		Frequência	Percentagem	Percentagem válida	Percentagem cumulativa
Válidas	Forma participial regular	16	72,7	72,7	72,7
	Forma participial irregular	6	27,3	27,3	100,0
	Total	22	100,0	100,0	

C17_cobrir

Ocorrências		Frequência	Percentagem	Percentagem válida	Percentagem cumulativa
Válidas	Forma participial regular	3	13,6	13,6	13,6
	Forma participial irregular	19	86,4	86,4	100,0
	Total	22	100,0	100,0	

C18_imprimir

Ocorrências		Frequência	Percentagem	Percentagem válida	Percentagem cumulativa
Válidas	Forma participial regular	18	81,8	81,8	81,8
	Forma participial irregular	4	18,2	18,2	100,0
	Total	22	100,0	100,0	

C19_encarregar

Ocorrências		Frequência	Percentagem	Percentagem válida	Percentagem cumulativa
Válidas	Forma participial regular	14	63,6	63,6	63,6
	Forma participial irregular	7	31,8	31,8	95,5
	Forma participial irregular com hesitações	1	4,5	4,5	100,0
	Total	22	100,0	100,0	

C20_prender

Ocorrências		Frequência	Percentagem	Percentagem válida	Percentagem cumulativa
Válidas	Forma participial regular	20	90,9	90,9	90,9
	Forma participial irregular	2	9,1	9,1	100,0
	Total	22	100,0	100,0	

C21_expulsar

Ocorrências		Frequência	Percentagem	Percentagem válida	Percentagem cumulativa
Válidas	Forma participial regular	13	59,1	59,1	59,1
	Forma participial irregular	9	40,9	40,9	100,0
	Total	22	100,0	100,0	

C22_juntar

Ocorrências		Frequência	Percentagem	Percentagem válida	Percentagem cumulativa
Válidas	Forma participial regular	20	90,9	90,9	90,9
	Forma participial irregular	2	9,1	9,1	100,0
	Total	22	100,0	100,0	

C23_libertar

Ocorrências		Frequência	Percentagem	Percentagem válida	Percentagem cumulativa
Válidas	Forma participial regular	21	95,5	95,5	95,5
	Forma participial irregular	1	4,5	4,5	100,0
	Total	22	100,0	100,0	

C24_aceitar

Ocorrências		Frequência	Percentagem	Percentagem válida	Percentagem cumulativa
Válidas	Forma participial regular	12	54,5	54,5	54,5
	Forma participial irregular	10	45,5	45,5	100,0
	Total	22	100,0	100,0	

C25_entregar

Ocorrências		Frequência	Percentagem	Percentagem válida	Percentagem cumulativa
Válidas	Forma participial regular	16	72,7	72,7	72,7
	Forma participial irregular	6	27,3	27,3	100,0
	Total	22	100,0	100,0	

C26_empregar

Ocorrências		Frequência	Percentagem	Percentagem válida	Percentagem cumulativa
Válidas	Forma participial regular	9	40,9	45,0	45,0
	Forma participial irregular	11	50,0	55,0	100,0
	Total	20	90,9	100,0	
Nulas	NR	2	9,1		
Total		22	100,0		

C27_expulsar

Ocorrências		Frequência	Percentagem	Percentagem válida	Percentagem cumulativa
Válidas	Forma participial regular	16	72,7	72,7	72,7
	Forma participial irregular	6	27,3	27,3	100,0
	Total	22	100,0	100,0	

C28_matar

Ocorrências		Frequência	Percentagem	Percentagem válida	Percentagem cumulativa
Válidas	Forma participial regular	13	59,1	59,1	59,1
	Forma participial irregular	9	40,9	40,9	100,0
	Total	22	100,0	100,0	

C29_sujeitar

Ocorrências		Frequência	Percentagem	Percentagem válida	Percentagem cumulativa
Válidas	Forma participial regular	20	90,9	90,9	90,9
	Forma participial irregular	2	9,1	9,1	100,0
	Total	22	100,0	100,0	